

河川改修事業の再評価項目調書

事業名（箇所名）	<small>ごうのかわ</small> 江の川直轄河川改修事業							
実施箇所	江の川直轄管理区間 島根県（江津市、川本町、邑南町、美郷町） 広島県（三次市、安芸高田市）							
該当基準	再評価実施後一定期間（3年）が経過している事業							
事業諸元	一般改修（堤防整備）、水防災対策（輪中堤整備、宅地嵩上げ） 管理延長 江の川L=151.6km、馬洗川L=5.8km、西城川L=1.3km、神野瀬川L=5.5km							
事業期間	江の川直轄河川改修事業（整備期間50年）：平成27年度～平成76年度 当面想定している事業（整備期間6年）：平成27年度～平成32年度							
総事業費（億円）	(整備期間 50年) 約634	(整備期間 6年) 約126	残事業費（億円）	(整備期間 50年) 約634	(整備期間 6年) 約126			
目的・必要性	江の川流域は唯一陰陽を隔てる中国山地を貫流し、広島・島根の2県をまたぐ中国地方最大の河川であり、別名「中国太郎」と呼ばれている。 下流部には島根県の石央地域の中心都市である江津市、上流部には広島県の備北地域の中心都市である三次市が位置しており、既往最大の昭和47年7月洪水、昭和58年7月洪水、平成18年7月洪水、平成18年9月洪水等により、過去、幾多の甚大な被害が発生している。 江津市や三次市の都市機能の中核性や人口・資産の集積状況を考慮した場合、堤防決壊による被害は深刻なものになることが予想される。このため、治水・利水・環境のバランスを考慮した江の川の計画的な治水対策を実施していく必要がある。 （洪水実績） ・昭和47年 7月洪水：家屋浸水戸数14,063戸、浸水面積10,278ha ・昭和58年 7月洪水：家屋浸水戸数 3,517戸、浸水面積 3,408ha ・平成18年 7月洪水：家屋浸水戸数 153戸、浸水面積 88ha ・平成18年 9月洪水：家屋浸水戸数 253戸、浸水面積 260ha （災害発生時の影響：浸水想定区域内） ○人口：54,000人 ○世帯数：20,710世帯 ○重要な公共施設等：江津市役所、江津市桜江庁舎、川本町役場、美郷町役場大和事務所、島根県川本合同庁舎、江津邑智消防組合消防本部、川本消防署、三次市役所、安芸高田市役所、三次警察署、安芸高田警察署、備北地区消防組合消防本部、安芸高田市消防本部、JR山陰本線、JR三江線、JR芸備線 国道9号、261号線、54号、183号、184号、375号、江津バイパス、中国縦貫自動車道 ○災害弱者関連施設：江津総合病院、島根県済生会高砂病院、江津市福祉事務所、三次市福祉事務所、安芸高田市福祉事務所、三次地区医療センター、吉田総合病院							
便益の主な根拠	年平均浸水軽減世帯数 191世帯（当面想定している事業 14世帯） 年平均浸水軽減面積 79ha（当面想定している事業 14ha）							
事業全体の投資効率性	B:総便益	(億円)	C:総費用	(億円)	B/C	B-C	EIRR	基準年度
全体の事業	総便益	843	総費用	328	2.6	515	9.8%	H26
当面想定している事業（整備期間6年）	総便益	169	総費用	113	1.5	56	6.6%	H26
事業の効果等	1/30確率の降雨を対象にした場合、事業を実施した箇所の浸水被害を軽減する。 浸水世帯数 2,560世帯 ⇒ 1,132世帯 浸水面積 1,347ha ⇒ 824ha 被害額 1,590億円 ⇒ 804億円							

<p>社会情勢等の変化</p>	<p><地域状況></p> <ul style="list-style-type: none"> ・流域内人口・世帯ともに減少傾向であるが、高齢化率が上昇しており災害弱者の割合が高くなっている。また、山間狭隘部の河岸段丘に小集落が点在しており、洪水時には水位が急上昇、集落の孤立化が懸念される。 ・近年（平成18年7月洪水、平成18年9月洪水）においても洪水被害を受けており、治水事業の要望が強い。 <p><事業に関わる地域の人口、資産等の変化></p> <p>【主要自治体（島根県江津市）指標】</p> <ul style="list-style-type: none"> ○人口 : 0.93倍 (25,697人/27,774人) <H22年数値/H17年数値> 内高齢者率 : 1.06倍 (33.2%/31.2%) <H22年数値/H17年数値> ○世帯数 : 0.96倍 (10,320世帯/10,769世帯) <H22年数値/H17年数値> ○事業所 : 1.02倍 (1,440事業所/1,414事業所) <H21年数値/H18年数値> ○従業者 : 1.12倍 (10,852人/9,706人) <H21年数値/H18年数値> <p>【主要自治体（広島県三次市）指標】</p> <ul style="list-style-type: none"> ○人口 : 0.95倍 (56,605人/59,314人) <H22年数値/H17年数値> 内高齢者率 : 1.05倍 (31.4%/29.9%) <H22年数値/H17年数値> ○世帯数 : 0.99倍 (21,786世帯/21,968世帯) <H22年数値/H17年数値> ○事業所 : 0.99倍 (3,412事業所/3,457事業所) <H21年数値/H18年数値> ○従業者 : 0.99倍 (28,477人/28,711人) <H21年数値/H18年数値>
<p>事業の進捗状況</p>	<ul style="list-style-type: none"> ・前回評価時から旭箇所が完成、八神箇所、川平箇所、大貫箇所、川越箇所、都賀西箇所、門田箇所は現在事業中であり、早期完成への要望は強い。
<p>事業の進捗の見込み</p>	<ul style="list-style-type: none"> ・本事業は地域住民からも要望があることから、円滑な事業進捗が見込まれる。 ・八神箇所、川平箇所、大貫箇所、川越箇所、都賀西箇所、門田箇所については着手しており、順調に進捗している。
<p>コスト縮減や代替案立案等の可能性</p>	<p>【コスト縮減や代替案立案等の可能性】</p> <ul style="list-style-type: none"> ・他機関で実施している基盤造成や林道事業等と連携し、築堤材料を調達することにより、コスト縮減を図る。 ・山間狭隘部の家屋が点在する小集落等では、土地利用形態等を考慮し関係機関と調整を図りつつ、宅地嵩上げや輪中堤等の治水対策を検討
<p>対応方針(原案)</p>	<p>継続</p>
<p>対応方針理由</p>	<ul style="list-style-type: none"> ・江の川流域の治水安全度向上のため事業継続が妥当 ・昭和47年（戦後最大）の洪水から守るためには、早期の完成が必要。 ・今後の詳細な設計段階において、さらなるコスト縮減を図るとともに、環境にも配慮して事業を進め、より一層の事業効果の発現に努める。
<p>その他</p>	<p>—</p>

江の川直轄河川改修事業

3

事業再評価

国土交通省 中国地方整備局

平成26年10月2日



国土交通省

Ministry of Land, Infrastructure, Transport and Tourism

① 江の川流域の概要、事業の目的・必要性（江の川の特徴・過去の洪水被害）

② 現状と課題（これまでの主な治水対策と今後の課題）

③ 事業の整備目標・整備期間・実施内容、事業実施している地区、事業完了地区

④ 事業の費用対効果分析

江の川直轄河川改修事業

⑤ 江の川直轄河川改修事業（全体事業）【 H27 ~ H76 】
・ 事業効果、便益の算出方法、費用便益比（B/C）算出

⑥ 江の川直轄河川改修事業（当面6年間）【 H27 ~ H32 】
・ 事業効果、便益の算出方法、費用便益比（B/C）算出

⑦ 貨幣換算が困難な効果等による評価

⑧ コスト縮減や代替案立案等の可能性

⑨ 今後の対応方針（原案）

⑩ 江の川直轄河川改修事業の前回評価時との比較

⑪ 江の川直轄河川改修事業の費用対効果分析（感度分析）

■ 江の川は、広島県北広島町阿佐山に源を発し、三次市で江の川上流と同規模の流域面積を持つ、馬洗川、西城川、西城川を貫流し日本海に山間狭隘部を流れ下り、河口の江津市街地を貫流し194kmの中国地方最大の注ぐ、流域面積3,900km²、幹川流路延長194kmの中国地方最大の一級河川で、別名「中国太郎」

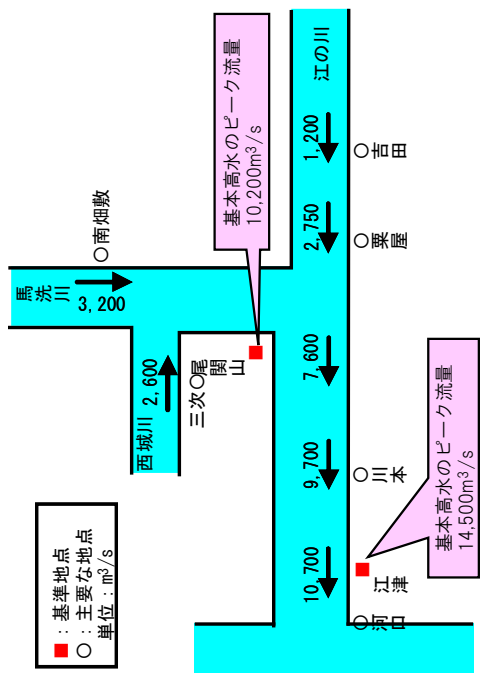
■ 河口の江津市街地の狭小な沖積平野と上流の三次盆地に人口資産が集中。その間の中下流の山間狭隘部は河岸段丘に小集落が点在

■ 流域の年平均降水量は約1,750mmであり全国平均並。島根県側は多雨、県境付近は冬期降水量が多い

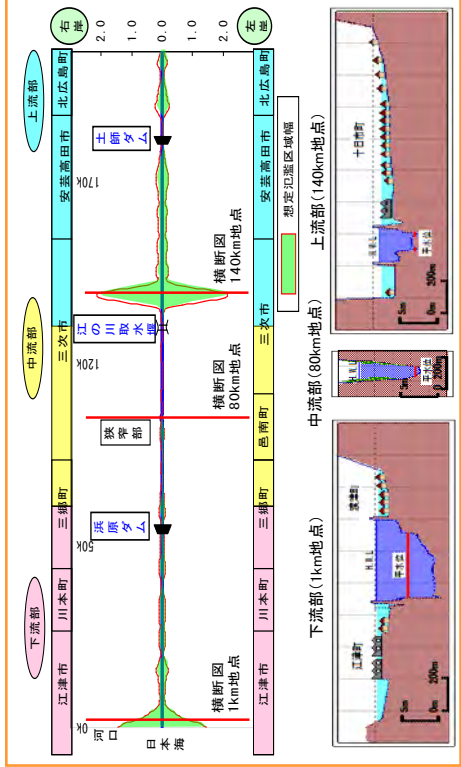
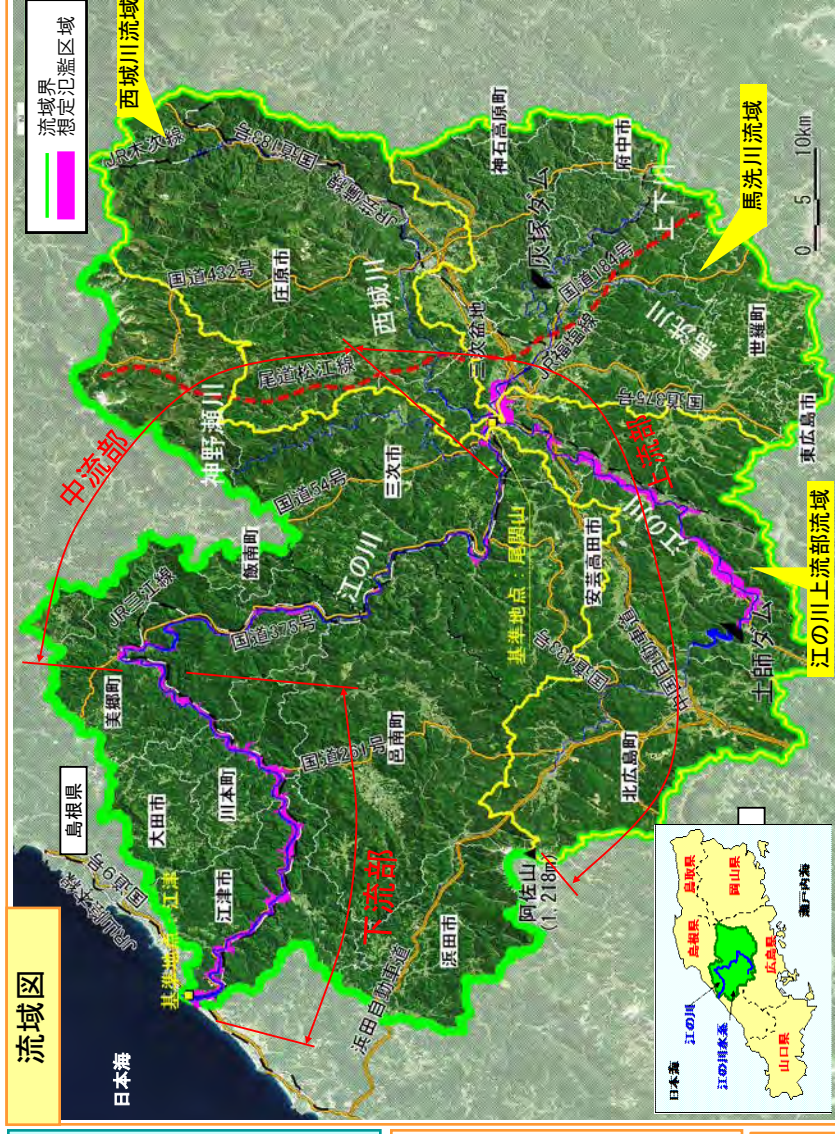
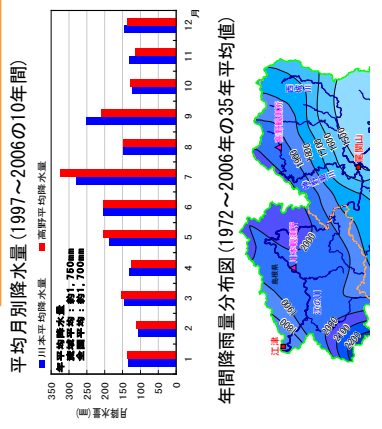
流域及び氾濫域の諸元

- 流域面積(集水面積) : 3,900km²
- 幹川流路延長 : 194 km
- 流域内人口 : 約 18.4万人
- 想定氾濫区域面積 : 約 105km²
- 想定氾濫区域人口 : 約 4.9万人
- 想定氾濫区域資産額 : 約 1兆1,426億円
- 流域内市町 : 島根県(江津市、川本町、邑南町、美郷町) 広島県(三次市、安芸高田市)

計画高水流量配分図

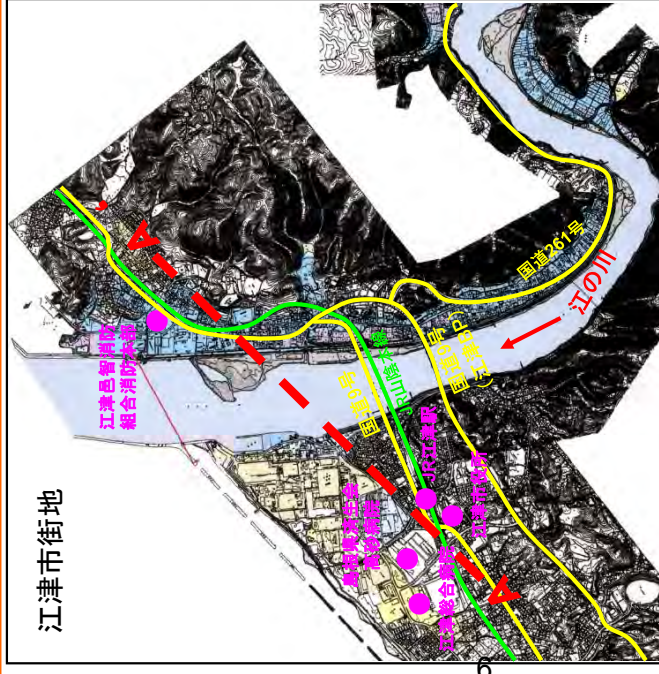


降雨特性



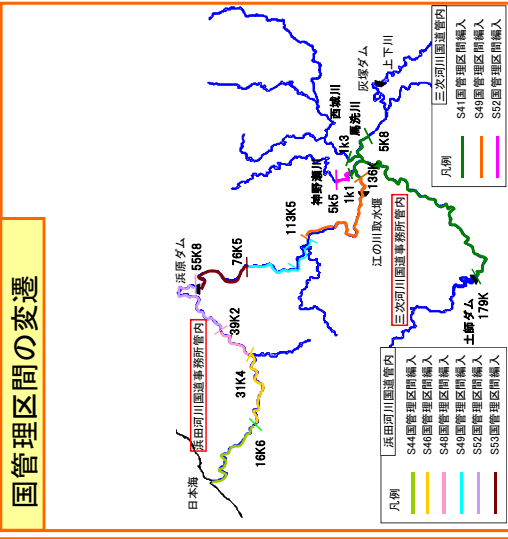
■江津市街地や三次市街地の大部分は、地盤高が江の川の洪水時の河川水位より低く、人口・資産等が集中しているため、氾濫時には甚大な被害が発生。三川合流点下流から続く中流部の山間狭隘部は、氾濫源が高い堤防で囲まれるとともに、洪水時には水位が急上昇

■国管理は、上流三次市、下流江津市からはじまり、昭和47年7月洪水を契機に中流部を延伸、S53に県境区間を編入し、河口から土師ダムまでの一連がつながり一元管理となる

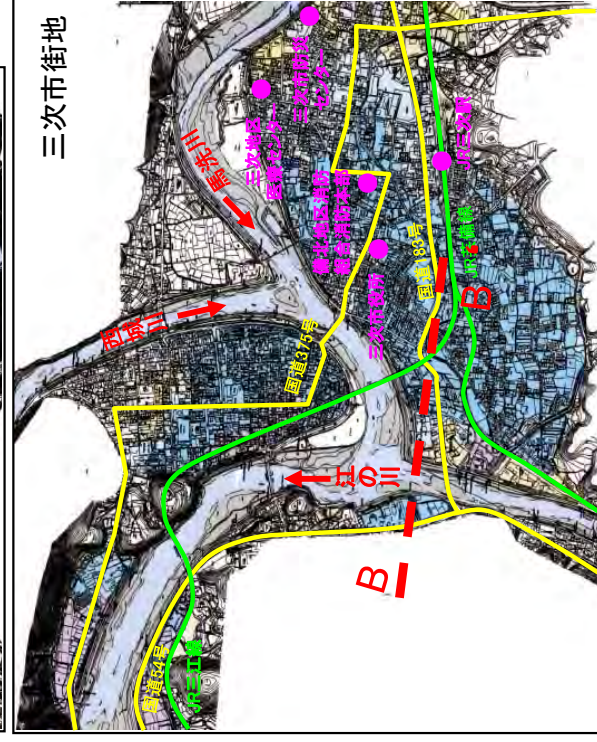
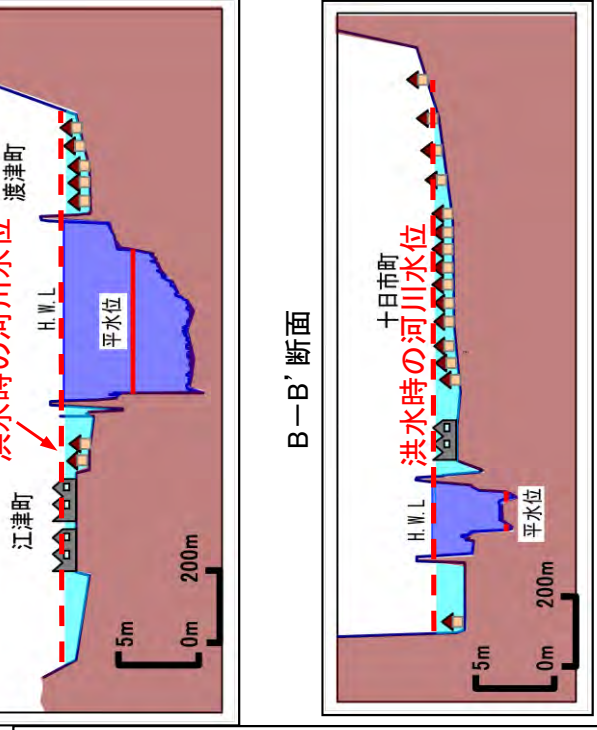


重要な公共施設等

- ・行政機関
 - 江津市役所、桜江庁舎、川本町役場、美郷町役場大和事務所
 - 島根県川本合同庁舎、江津邑智消防組合消防本部、川本消防署
 - 三次市役所、安芸高田市役所、三次警察署、安芸高田警察署
 - 備北地区消防組合消防本部、安芸高田市消防本部
- ・医療・福祉施設
 - 江津総合病院、島根県済生会高砂病院、三次地区医療センター
 - 吉田総合病院
- ・交通網
 - J R山陰本線、J R三江線、J R芸備線
 - 国道9号、261号、54号、183号、184号、375号、江津バイパス
 - 中国縦貫自動車道
 - 江津港



江の川狭窄部



ひとたび洪水が起されば一気に10mを越える水位上昇

中流部の高い堤防

事業の目的・必要性(過去の洪水被害)

- 戦後最大の昭和47年7月洪水では、14,000戸を超える家屋浸水被害が発生。三次市街地では堤防の決壊により甚大な被害が発生
- 近年においても平成18年7月、9月、平成22年7月洪水により、家屋浸水被害が頻発

【主な洪水被害】

【家屋被害の典拠】

S47.7:昭和47年7月

豪雨災害誌

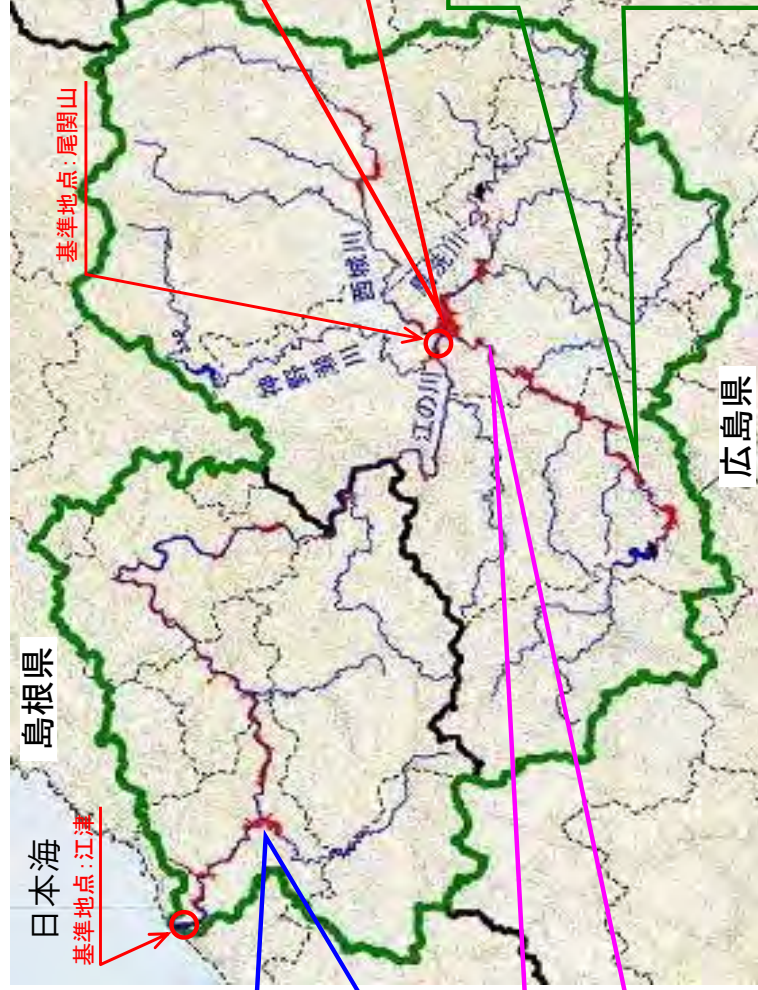
その他:水害統計

洪水名	2日間雨量 (mm)		最大流量 (m ³ /s)		全壊・半壊 流失家屋数 (棟)	浸水家屋数 (棟)		
	江津	尾関山	江津(川平)	尾関山		合計	床上浸水	床下浸水
昭和47年7月	362	346	10,200	6,900	3,960	14,063	6,202	7,861
昭和58年7月	202	158	7,500	4,600	206	3,517	1,115	2,402
平成11年6月	144	134	6,300	5,200	-	288	35	253
平成18年7月	177	149	6,700	3,400	-	153	8	145
平成18年9月	104	132	3,200	2,400	3	253	77	176
平成22年7月	168	178	5,800	3,700	-	57	21	36

昭和58年7月洪水 江津市桜江町



平成22年7月洪水 三次市旭地区



昭和47年7月洪水 三次市十日市地区



平成18年9月洪水 安芸高田市国司地区

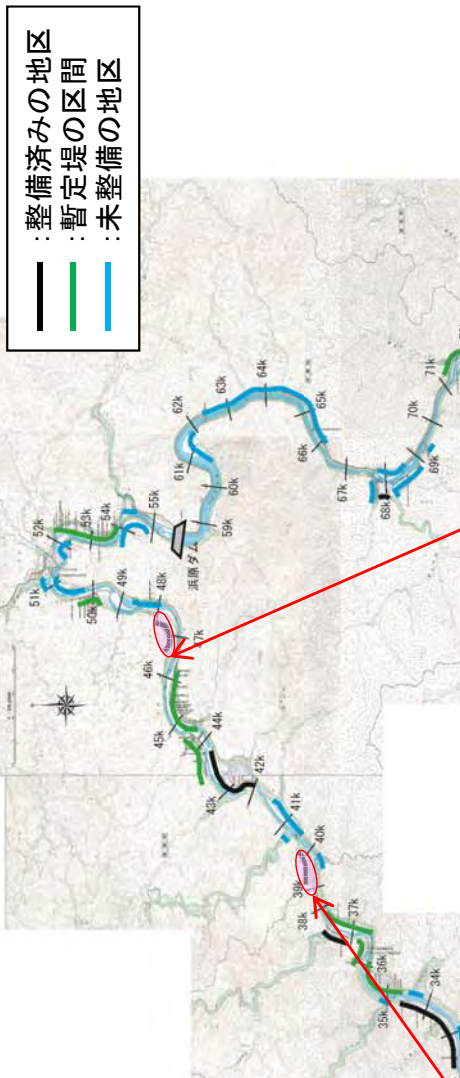



現状と課題①(これまでの主な治水対策と今後の課題)

- 浜田管内では、昭和44年の国管理開始以降、江津市街地の築堤を実施。昭和47年7月洪水を契機として家屋の浸水被害防止対策を目的に「宅地嵩上げ」や「輪中堤整備」による土地利用一体型水防災事業等を重点的に実施
- 山間狭険部の河岸段丘に小集落が点在し、計画高水位より低い平地に家屋が点在。昭和47年7月、昭和58年7月洪水による浸水被害が発生した箇所においても、多くの未対策箇所が存在

浜田管内

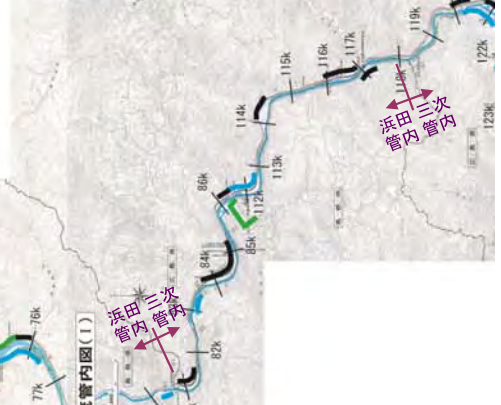
■ 江の川の山間狭険部に点在する小集落の治水対策として、土地活用形態を考慮し、地域住民の合意形成をもとに「宅地嵩上げ」や「輪中堤整備」による家屋浸水対策として、土地利用一体型水防災事業を推進



水防災対策 (邑智郡美郷町市井原地区)



水防災対策 (邑智郡美郷町吾郷地区)



現状と課題②(これまでの主な治水対策と今後の課題)

- 三次管内では、昭和41年の国管理開始以降、昭和47年7月洪水を契機として、三次市街地を中心に築堤、引堤、河道掘削、内水対策等を実施。また、抜本的な治水対策として、土師ダム(S49完成)、灰塚ダム(H18完成)を建設
- 土師ダム、灰塚ダムの建設等により、一定の治水効果が発揮されているものの、近年では江の川本川上流部や支川神野瀬川等の無堤地区において家屋の浸水被害が頻発

三次管内

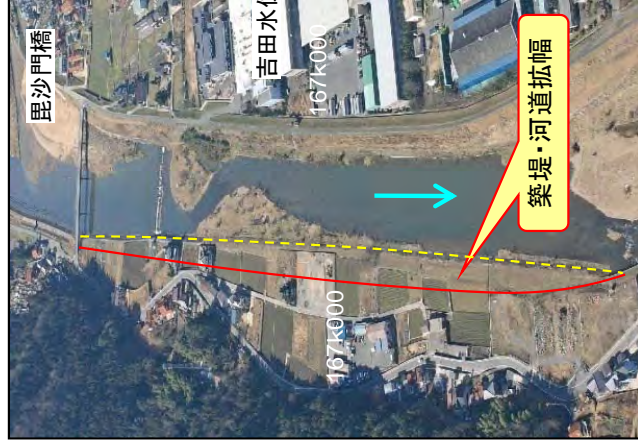


灰塚ダム
(三次市三良坂町)
平成18年度完成



土師ダム
(安芸高田市八千代町)
昭和49年度完成

堤防整備・河道拡幅
(安芸高田市吉田町)

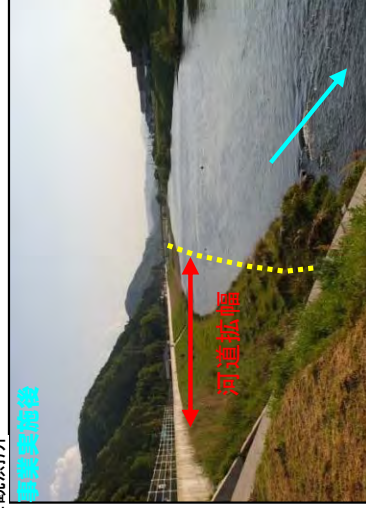


築堤・河道拡幅

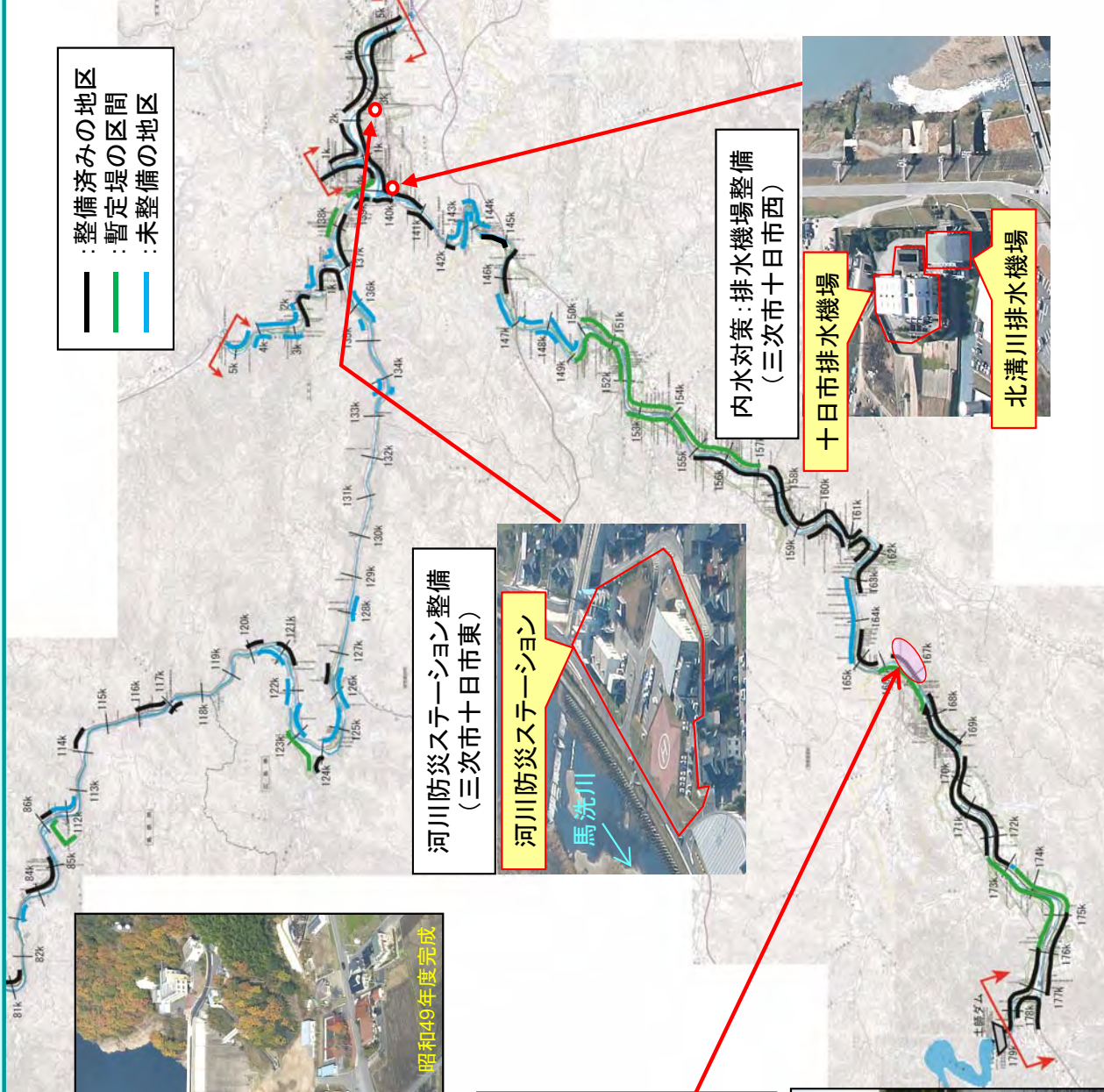
專業実施前



吉田水位観測所



河道拡幅



河川防災ステーション整備
(三次市十日市東)

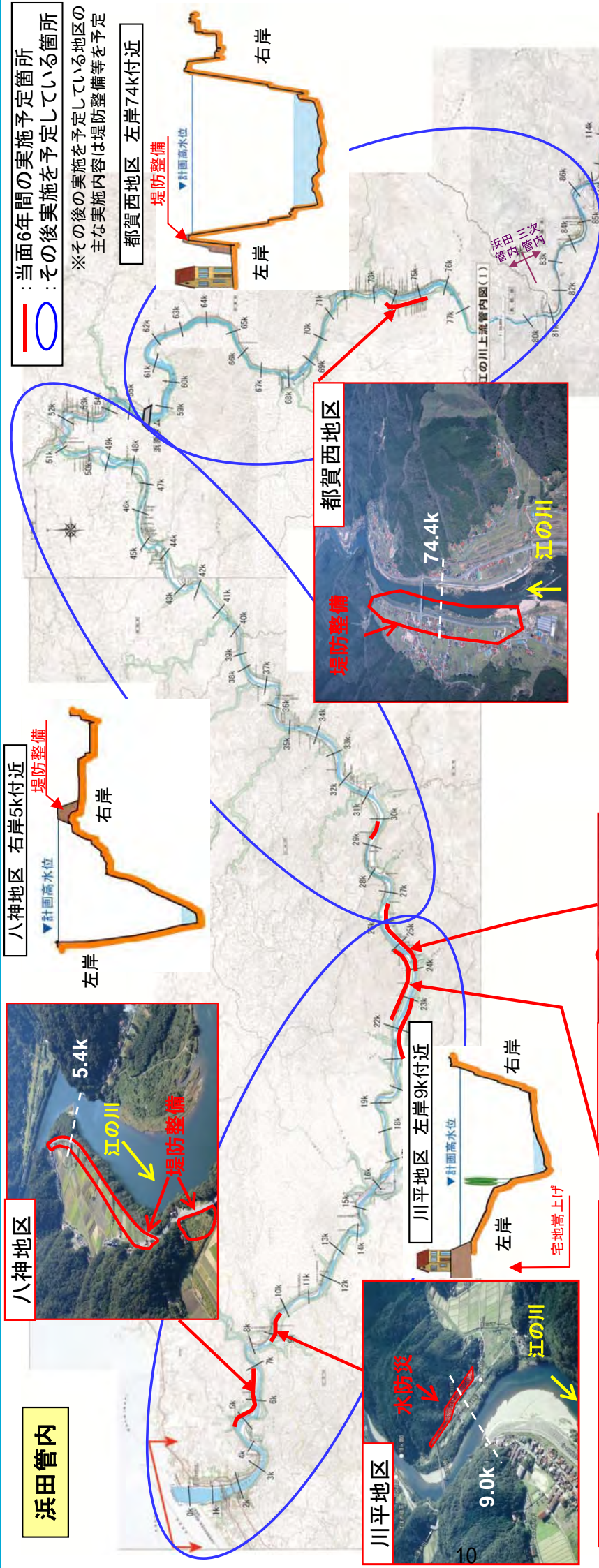
河川防災ステーション
(三次市十日市西)

内水対策: 排水機場整備
(三次市十日市西)

十日市排水機場

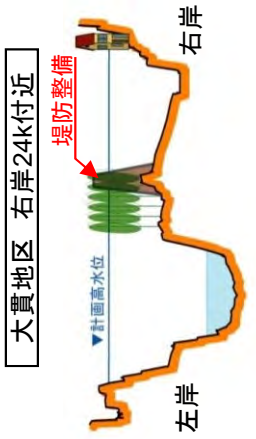
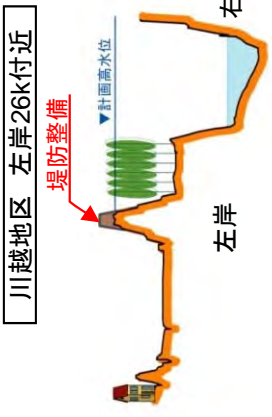

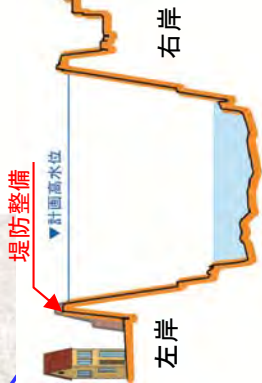
北溝川排水機場

事業の整備目標・整備期間・実施内容①



— : 当面6年間の実施予定箇所
○ : その後実施を予定している箇所
 ※その後の実施を予定している地区の
 主な実施内容は堤防整備等を予定

都賀西地区 左岸74k付近



■ 整備目標
 戦後最大の流量を記録した昭和47年7月洪水が再び発生した場合でも、家屋の浸水被害を防止又は軽減

■ 整備期間
 整備目標を達成するために必要な期間として概ね50年間の整備期間として設定

■ 実施内容
 整備期間内に目標を達成するために必要な事業箇所を選定

事業の整備目標・整備期間・実施内容②

三次管内

門田地区

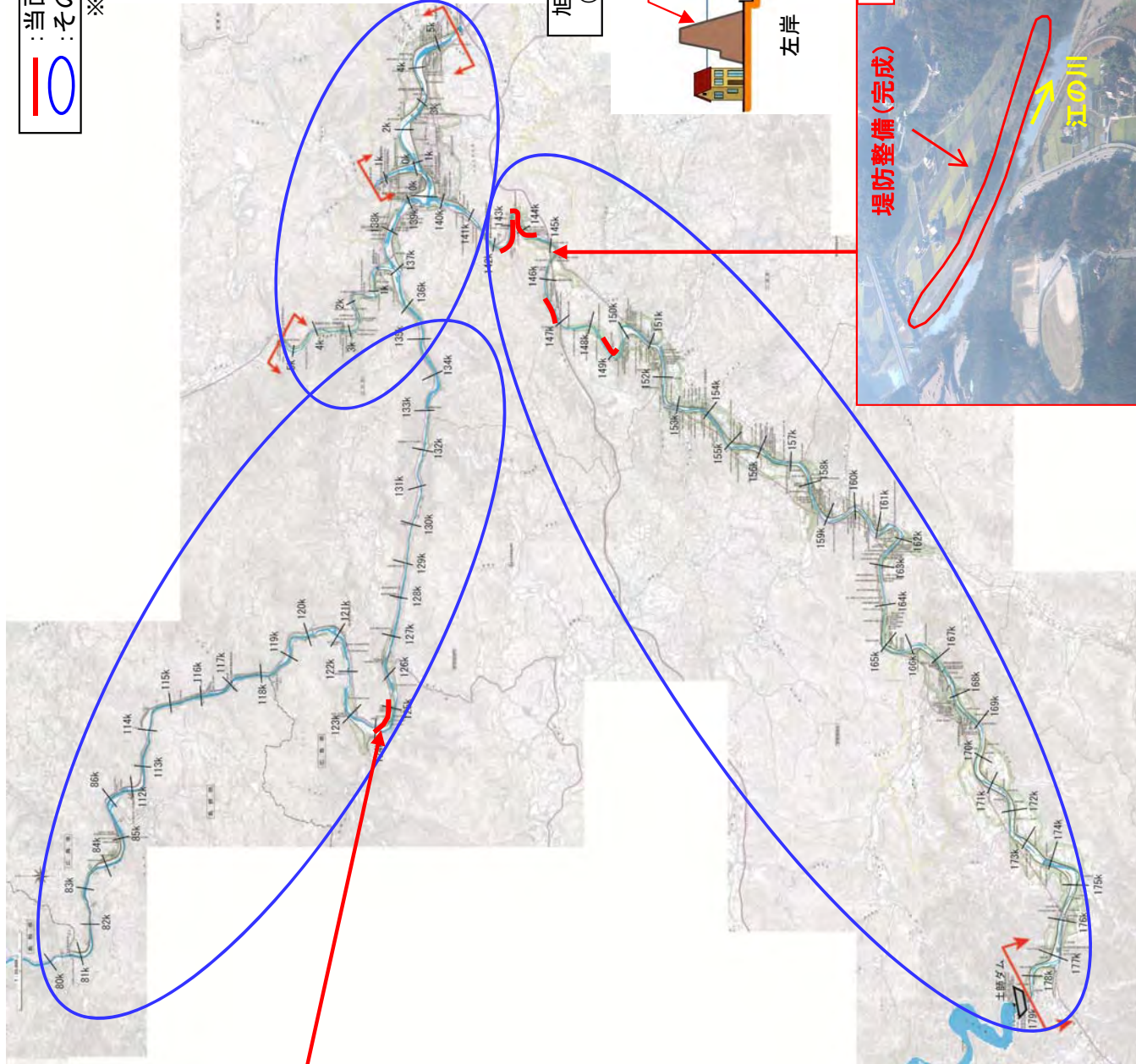


門田地区 右岸125k付近

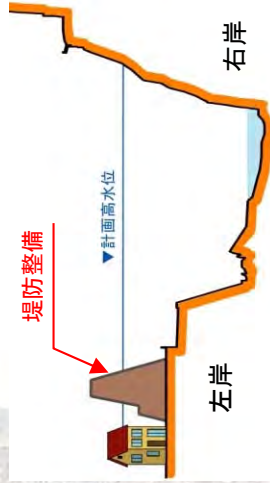


- : 当面6年間の実施予定箇所
- : その後実施を予定している地区

※その後の実施を予定している地区の
主な実施内容は堤防整備等を予定



旭地区 左岸145k付近 (前回評価後に完成)



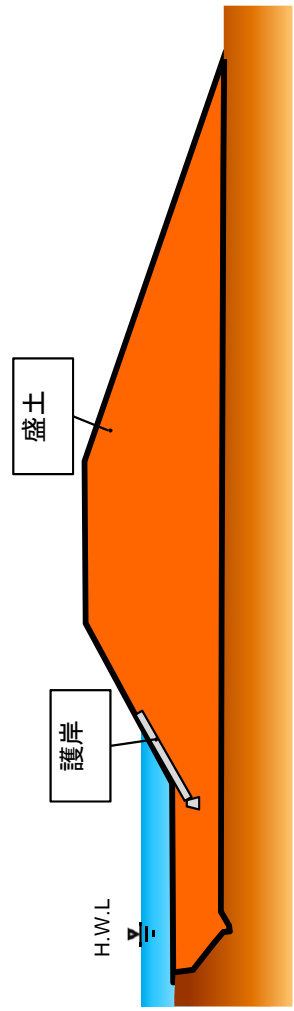
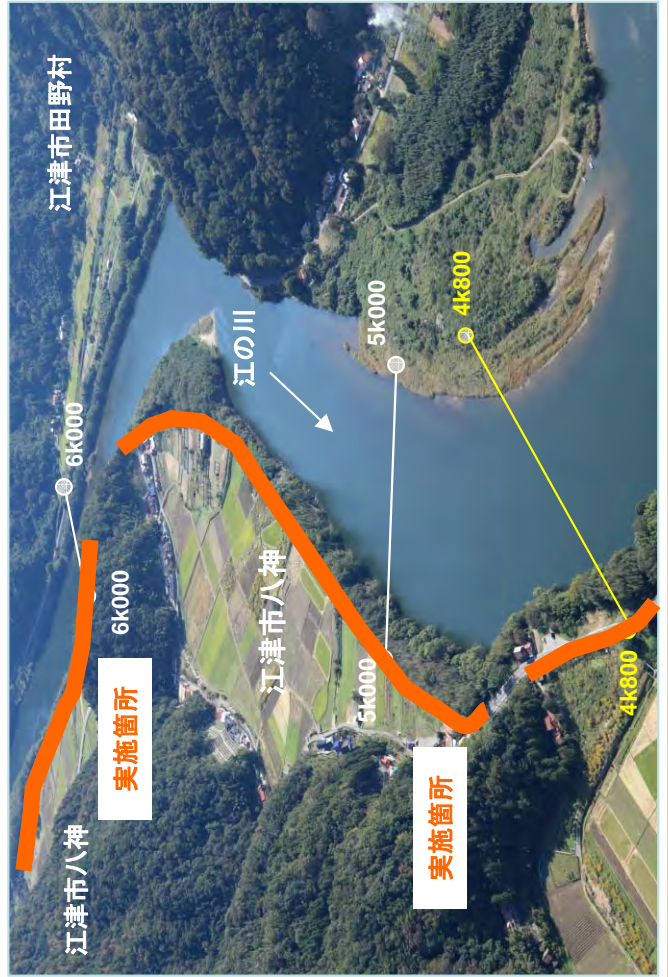
旭地区

堤防整備(完成)

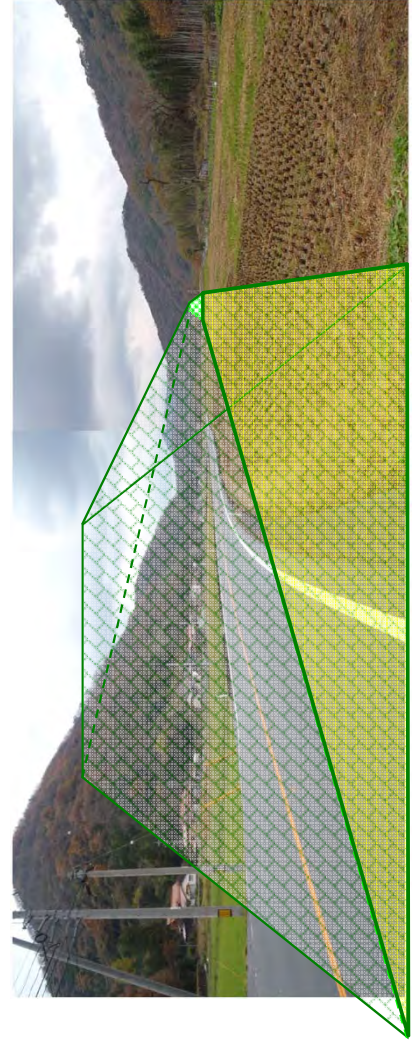


事業実施している地区①


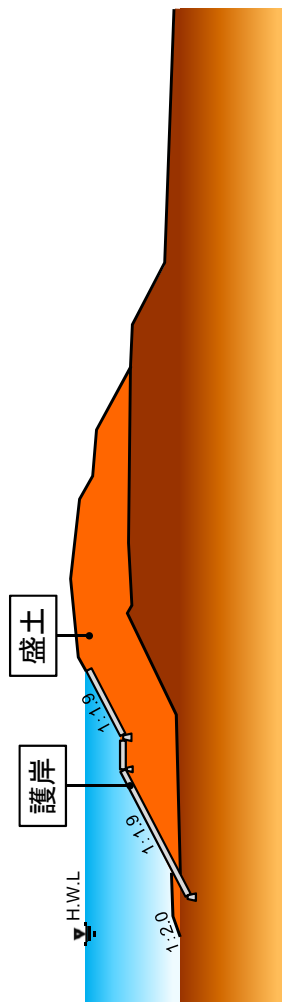
堤防整備（八神）



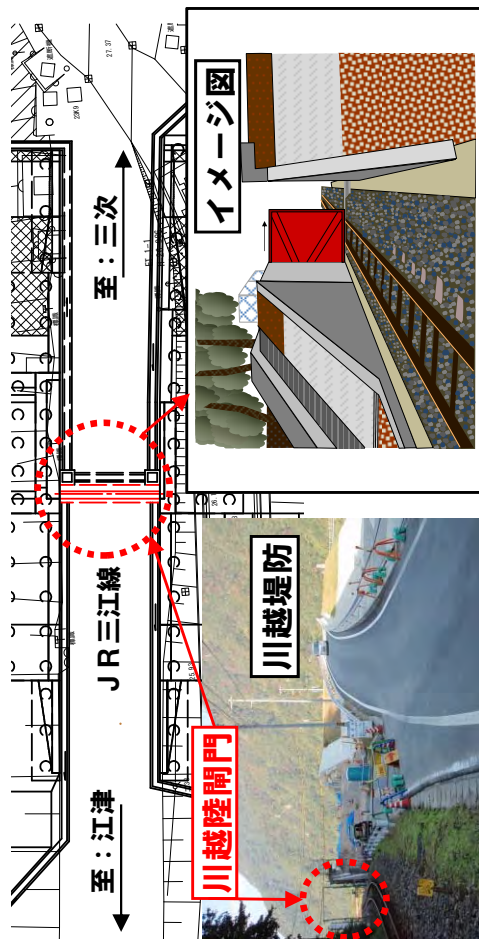
施工イメージ




堤防整備(大貫)



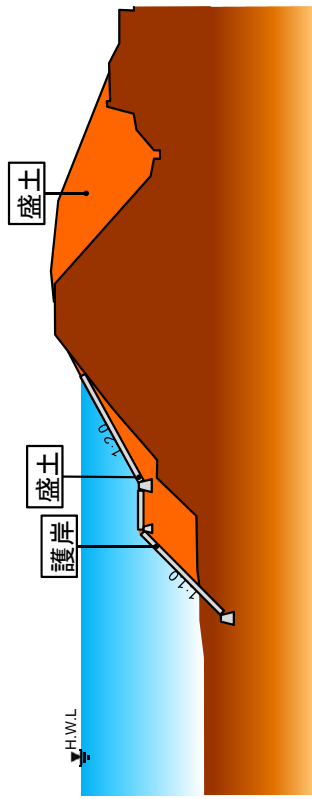
堤防整備(川越)



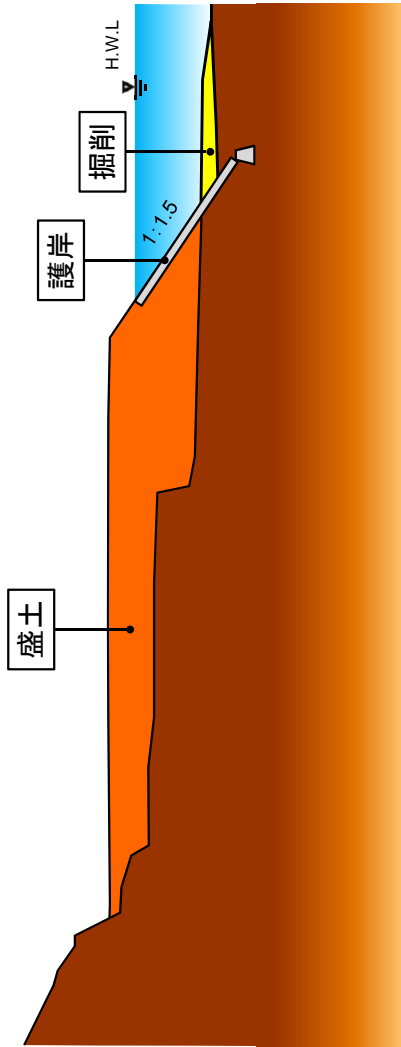
堤防整備(都賀西)



堤防整備(門田)



土地利用一体型水防事業（川平）



施工前



施工後


地盤改良



盛土の施工状況



施工イメージ



堤防整備(旭)



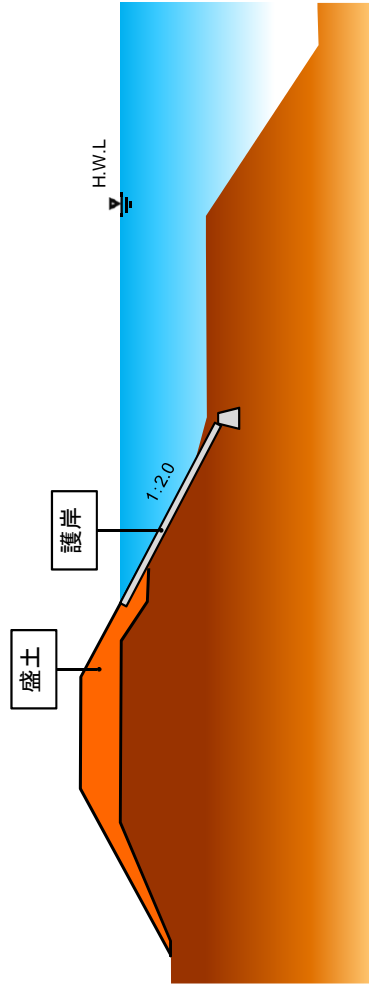
施工前



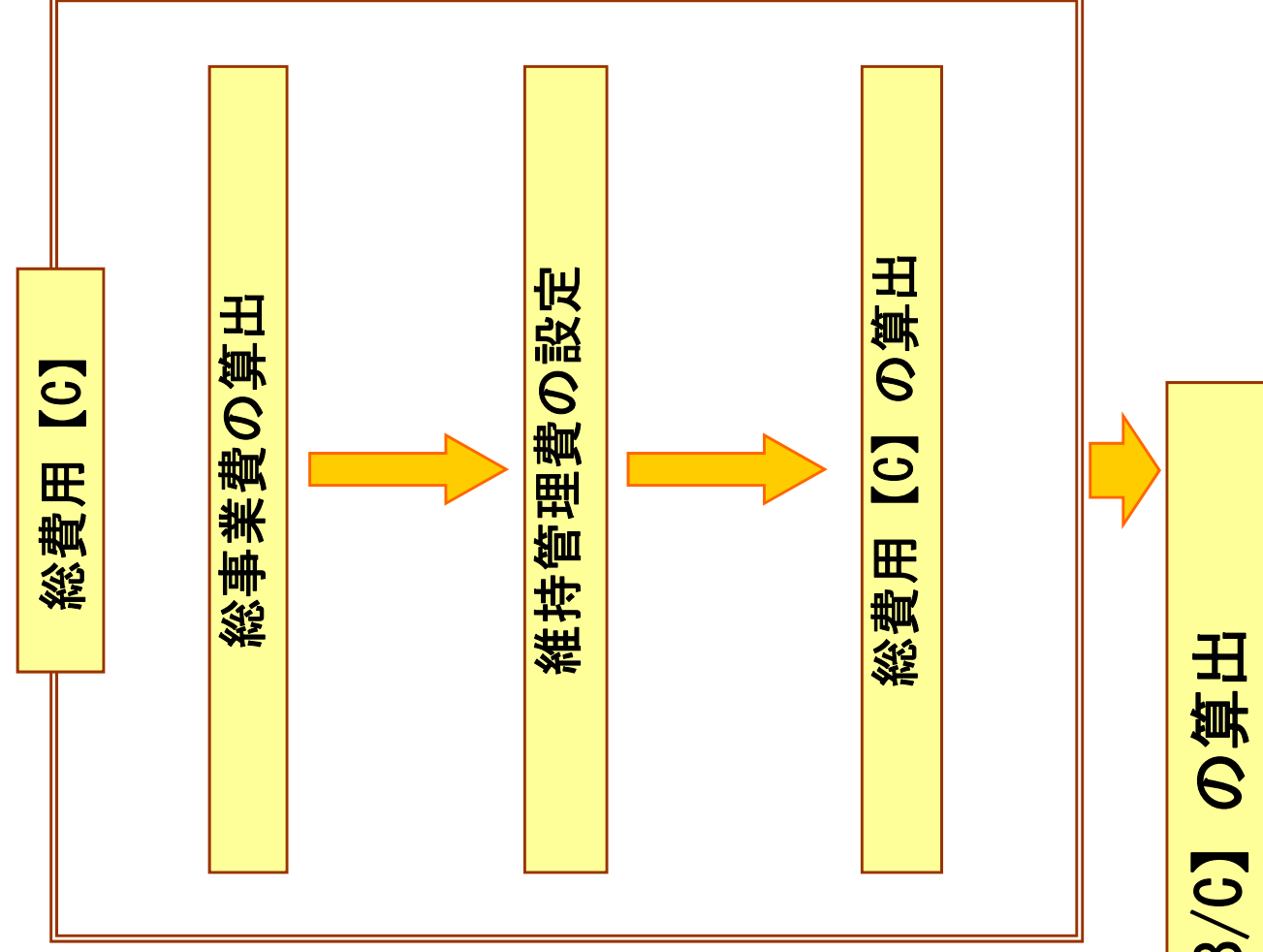
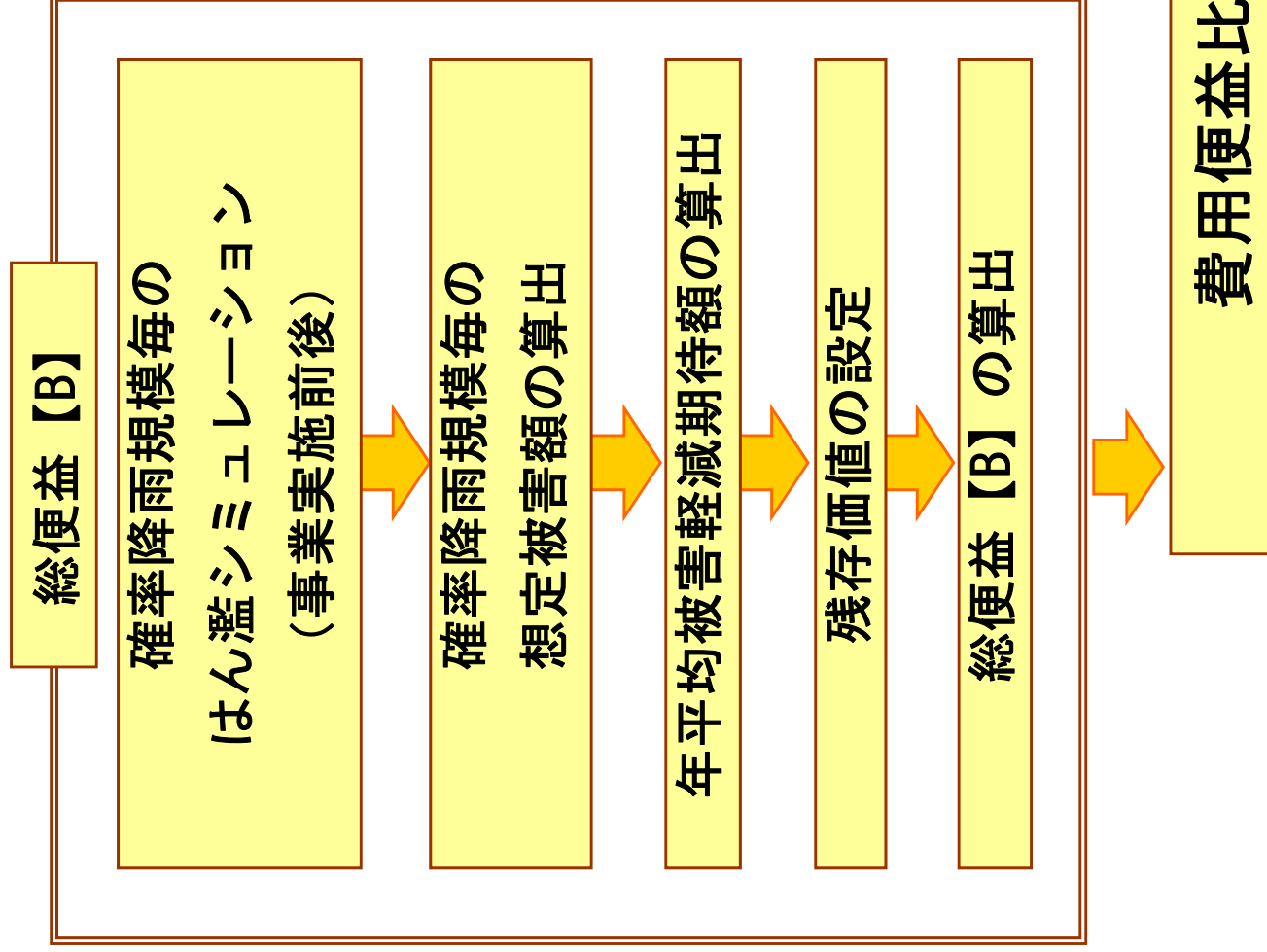
施工後



盛土の施工状況



費用便益比 (B/C) 算出の流れ



①事業効果

■ (例) 1/30確率相当洪水が発生した場合における、現状と全体事業完成後との発生被害を比較

事業実施前

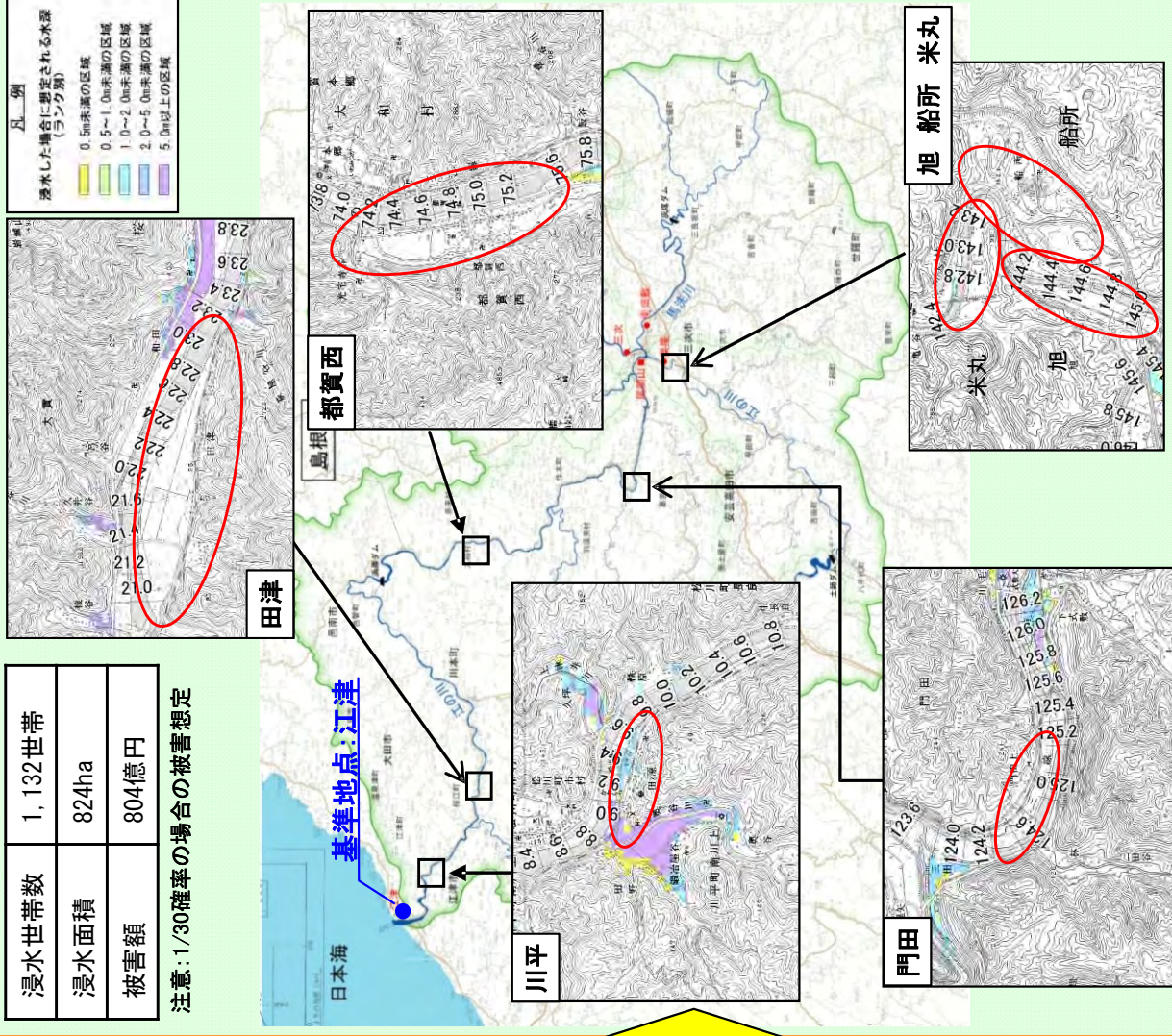
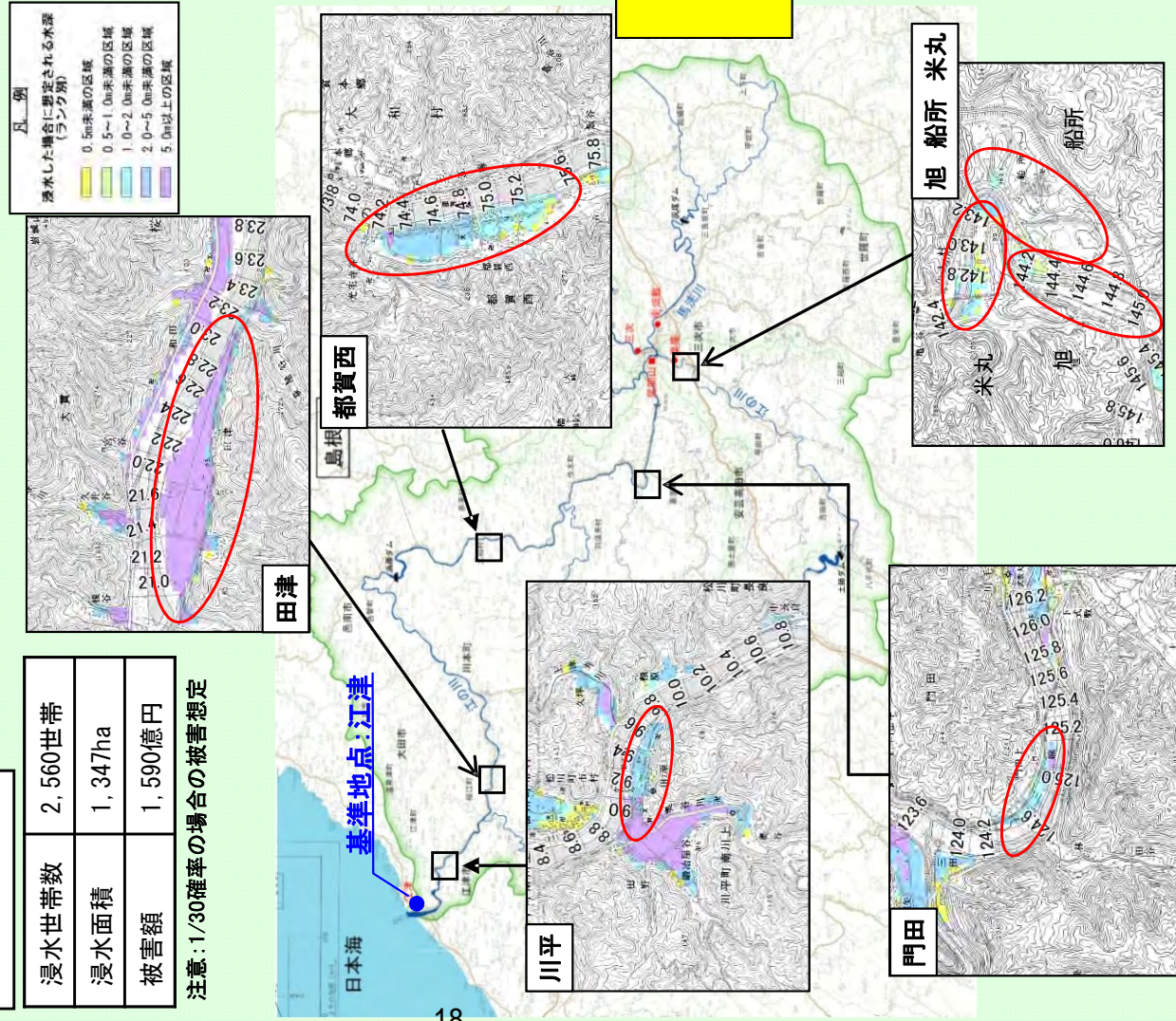
浸水世帯数	2,560世帯
浸水面積	1,347ha
被害額	1,590億円

注意: 1/30確率の場合の被害想定

事業実施後

浸水世帯数	1,132世帯
浸水面積	824ha
被害額	804億円

注意: 1/30確率の場合の被害想定



②便益の算出方法

■計画規模1/100年確率を最大として7ケース検討（1/2年、1/5年、1/30年、1/50年、1/80年、1/100年、1/1000年）


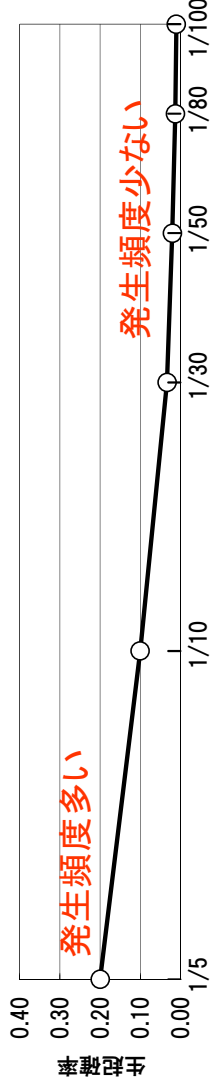
■年平均被害軽減期待額 約78億円

年平均被害軽減期待額

計画1/1000の区間

(単位:百万円)

確率規模	超過確率	被害額			区間平均被害額 (4)	区間確率 (5)	年平均被害額 (4)×(5)	年平均被害額の累計 =年平均被害額 減期待額
		事業を実施しない場合 (1)	事業を実施した場合 (2)	被害軽減額 (1)-(2) (3)				
1/2	0.50000	0	0	0	--	--	0	
1/5	0.20000	4,789	4	4,785	0.3000	718	718	
1/10	0.10000	36,186	412	35,774	0.1000	2,028	2,746	
1/30	0.03333	147,427	74,502	72,925	0.0667	3,625	6,371	
1/50	0.02000	262,991	222,210	40,781	0.0133	756	7,127	
1/80	0.01250	556,222	529,644	26,578	0.0075	253	7,380	
1/100	0.01000	650,241	621,823	28,418	0.0025	69	7,449	

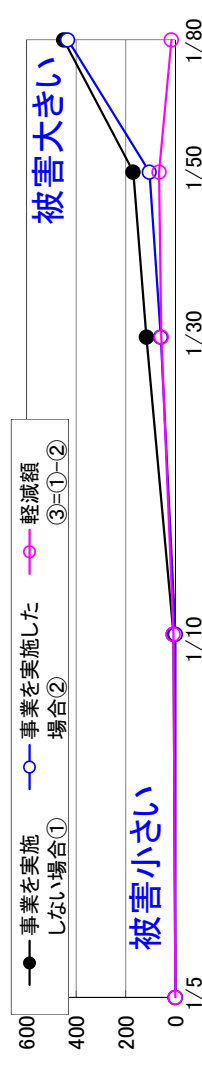
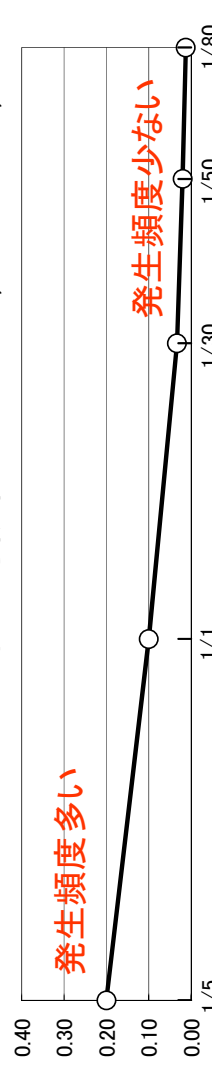


計画1/80の区間

(単位:百万円)

確率規模	超過確率	被害額			区間平均被害額 (4)	区間確率 (5)	年平均被害額 (4)×(5)	年平均被害額の累計 =年平均被害額 減期待額
		事業を実施しない場合 (1)	事業を実施した場合 (2)	被害軽減額 (1)-(2) (3)				
1/2	0.50000	0	0	0	--	--	0	
1/5	0.20000	80	1	79	0.3000	12	12	
1/10	0.10000	842	2	840	0.1000	46	58	
1/30	0.03333	11,610	5,941	5,669	0.0667	217	275	
1/50	0.02000	17,007	10,478	6,529	0.0133	81	356	
1/80	0.01250	44,971	43,367	1,604	0.0075	30	386	

年平均被害の合計 7,449+386=7,835

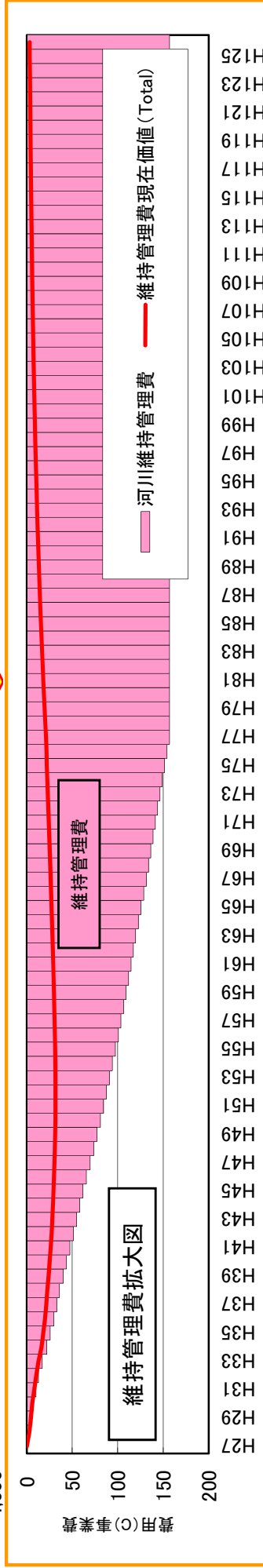
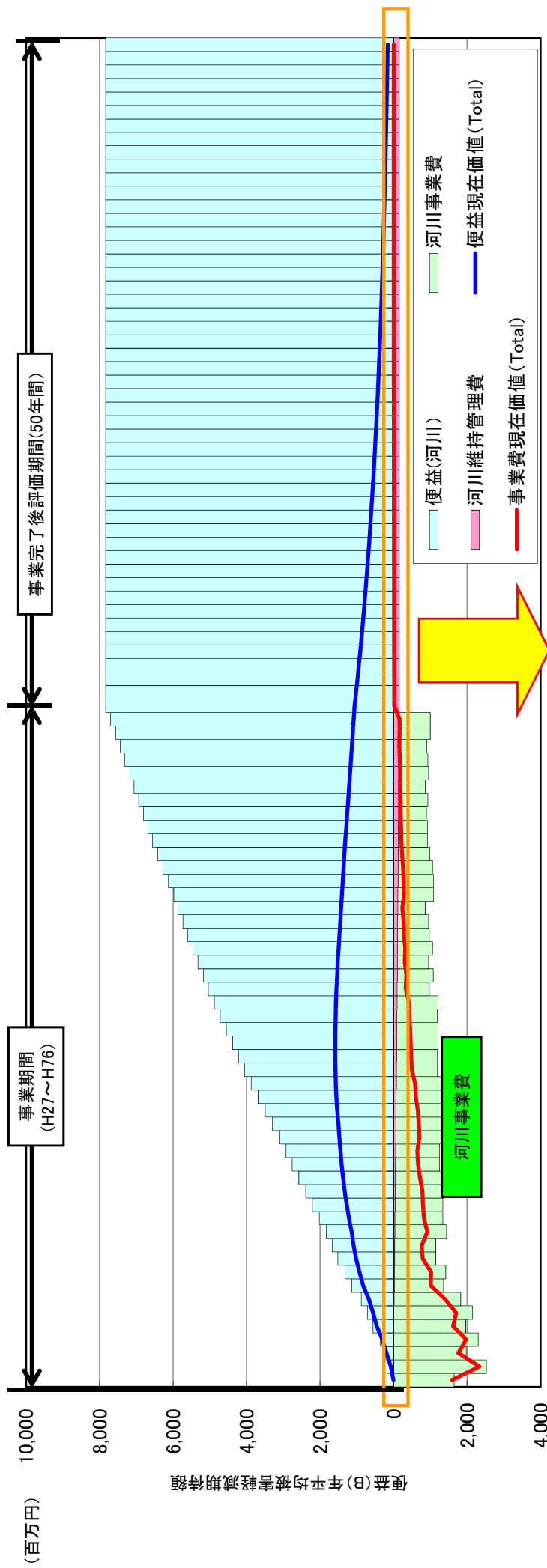


③費用便益比(B/C)の算出

■便益の整理

- ・ ①で算出した評価期間中に発現する便益を、社会的割引率(4%)で割り引いた上で集計
 - ・ 評価期間後に生じる残存価値を算定
- #### ■費用の整理
- ・ 今後見込まれる事業費、維持管理費については社会的割引率(4%)によって割り引いた上で集計

項目	全体事業
便益(B1)	840億円
残存価値(B2)	3億円
総便益(B=B1+B2)	843億円
建設費(C1)	311億円
維持管理費(C2)	17億円
総費用(C=C1+C2)	328億円
便益比(B/C)	2.6



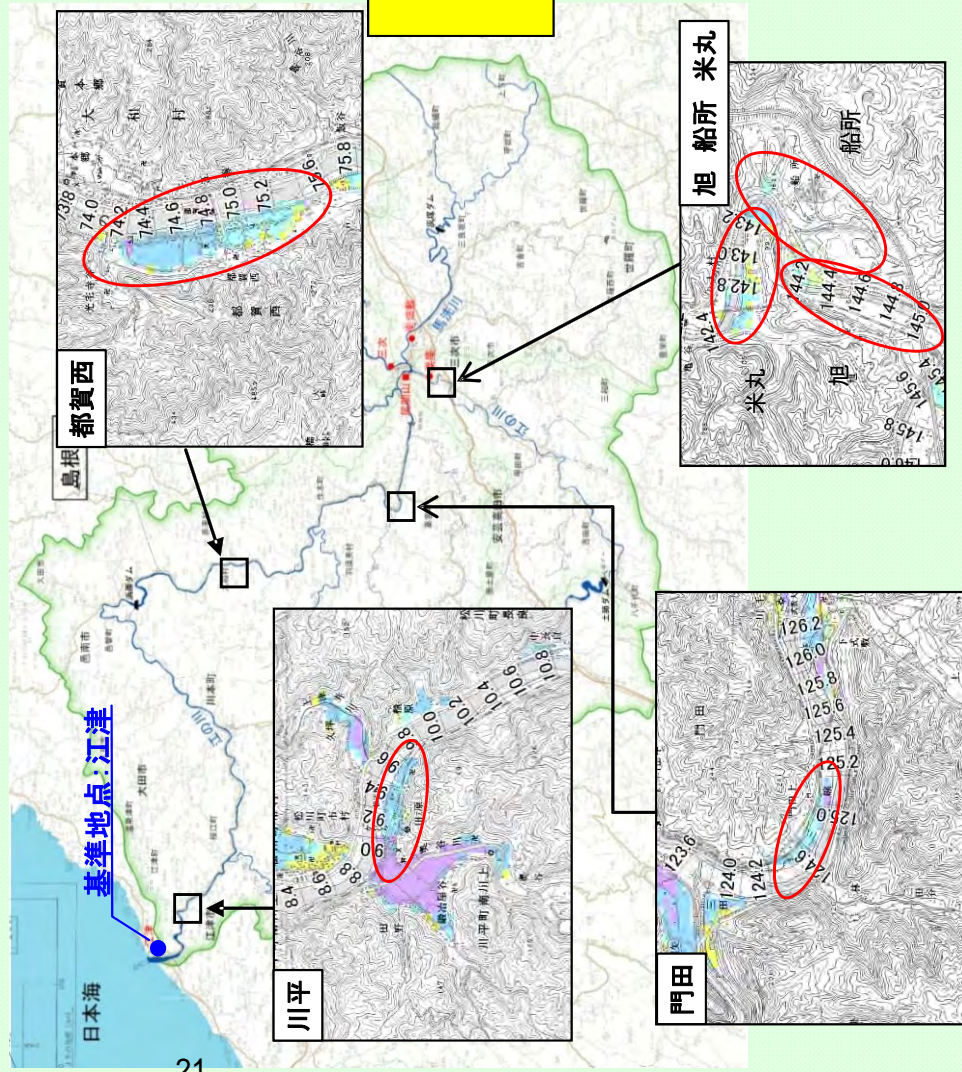
①事業効果

■(例) 1/30確率相当洪水が発生した場合における、現状と当面6年間完成後との発生被害を比較

事業実施前

浸水世帯数	2,560世帯
浸水面積	1,347ha
被害額	1,590億円

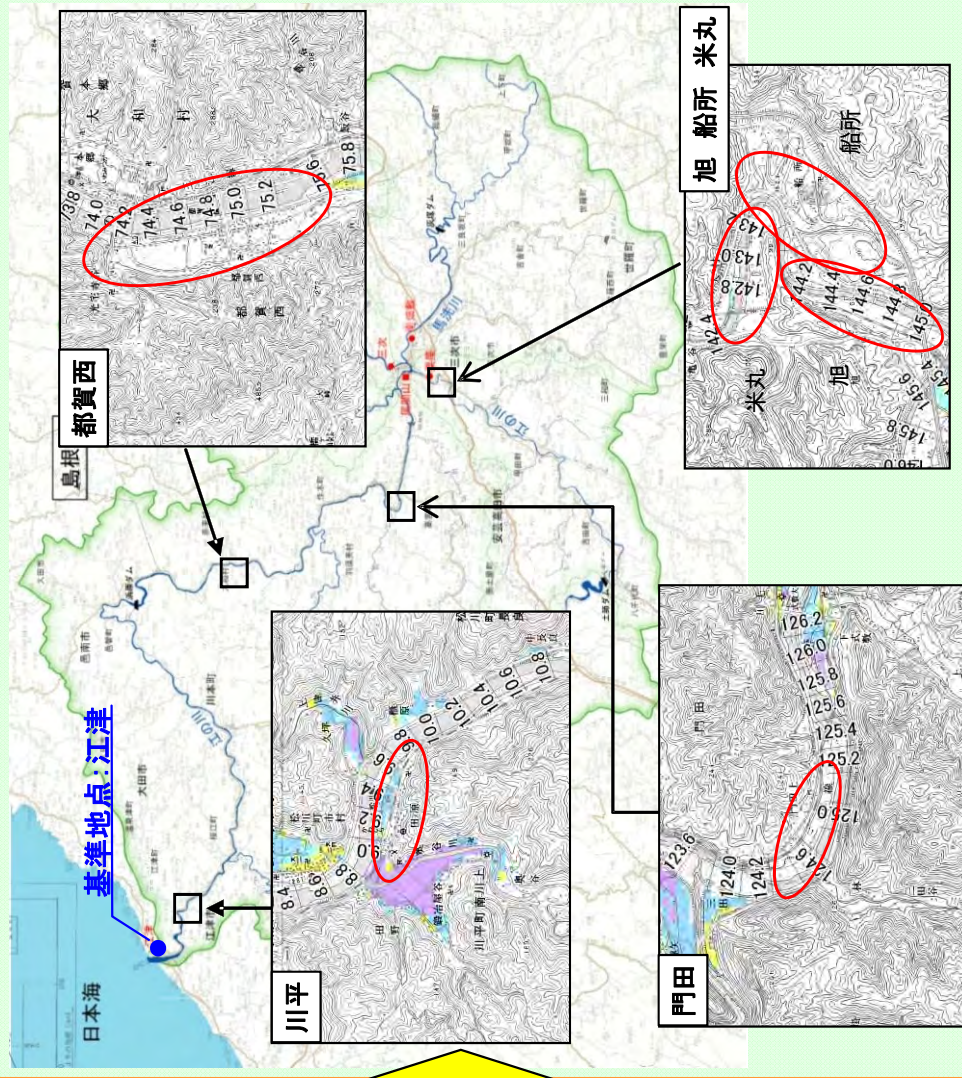
注意: 1/30確率の場合の被害想定



事業実施後

浸水世帯数	2,483世帯
浸水面積	1,281ha
被害額	1,533億円

注意: 1/30確率の場合の被害想定



②便益の算出方法

■計画規模1/100年確率を最大として7ケース検討 (1/2年、1/5年、1/10年、1/30年、1/50年、1/80年、1/100年)

■年平均被害軽減期待額 約9億円

年平均被害軽減期待額

計画1/100の区間

(単位:百万円)

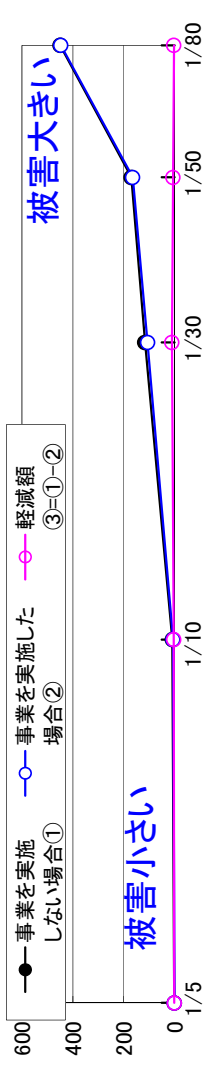
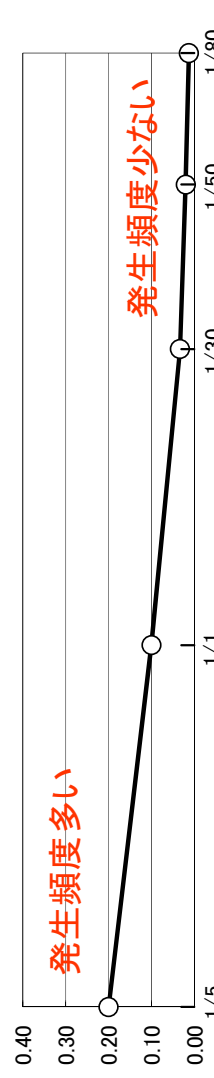
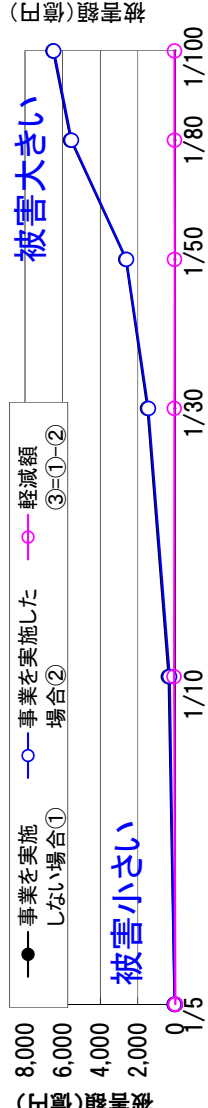
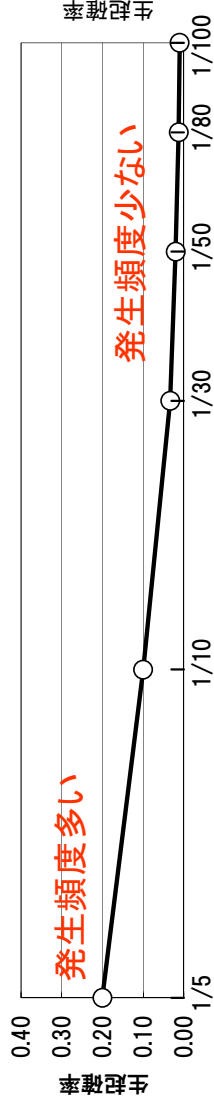
確率規模	超過確率	被害額			年間平均被害額の累計 =年平均被害軽減期待額
		事業を実施しない場合①	事業を実施した場合②	被害軽減額 (①-②)③	
1/2	0.50000	0	0	0	0
1/5	0.20000	4,789	4,520	269	40
1/10	0.10000	36,186	30,217	5,969	312
1/30	0.03333	147,427	142,742	4,685	707
1/50	0.02000	262,991	259,772	3,219	760
1/80	0.01250	556,222	552,280	3,942	787
1/100	0.01000	650,241	646,397	3,844	797

計画1/80の区間

(単位:百万円)

確率規模	超過確率	被害額			年間平均被害額の累計 =年平均被害軽減期待額
		事業を実施しない場合①	事業を実施した場合②	被害軽減額 (①-②)③	
1/2	0.50000	0	0	0	0
1/5	0.20000	80	22	58	9
1/10	0.10000	842	555	287	26
1/30	0.03333	11,610	10,602	1,008	69
1/50	0.02000	17,007	16,439	568	79
1/80	0.01250	44,971	44,714	257	82

年平均被害額の合計 797+82=879

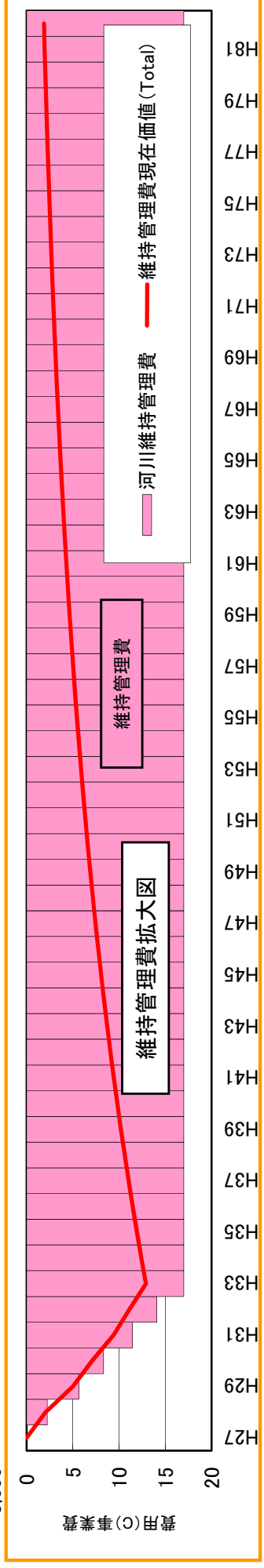
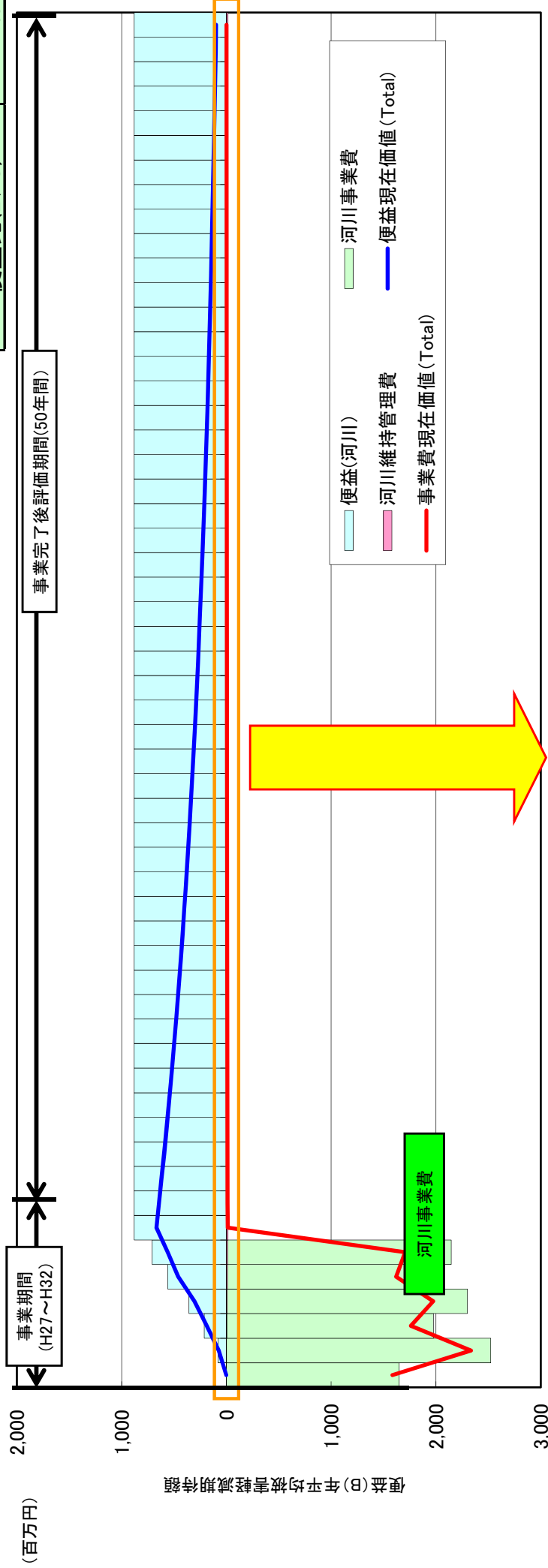


③費用便益比(B/C)の算出

■便益の整理

- ・ ①で算出した評価期間中に発現する便益を、社会的割引率(4%)で割り引いた上で集計
 - ・ 評価期間後に生じる残存価値を算定
- #### ■費用の整理
- ・ 今後見込まれる事業費、維持管理費については社会的割引率(4%)によって割り引いた上で集計

項目	当面事業
便益(B1)	165億円
残存価値(B2)	4億円
総便益(B=B1+B2)	169億円
建設費(C1)	110億円
維持管理費(C2)	3億円
総費用(C=C1+C2)	113億円
便益比(B/C)	1.5




- 「水害の被害指標分析の手引き」に準じて河川整備による「人的被害」の軽減効果を算定
- 対象洪水は、整備目標流量の洪水に対して評価を実施
- 整備目標流量の洪水が発生した場合、江の川流域で想定死者数が338（避難率40%）と想定されるが、事業実施により軽減される

「想定死者数」の考え方

浸水による想定死者数を避難率別に推計する。

- ・ 計算メッシュごとに、年齢別（65歳以上、未満）、居住する住宅の階数別（1階、2階、3階以上）に分類した人口に危険度を乗じた値の総和から想定死者数を算出する。
- ・ 既往水害における避難率は大きな幅があるため、避難率は0%、40%、80%の3つのケースを設定する。

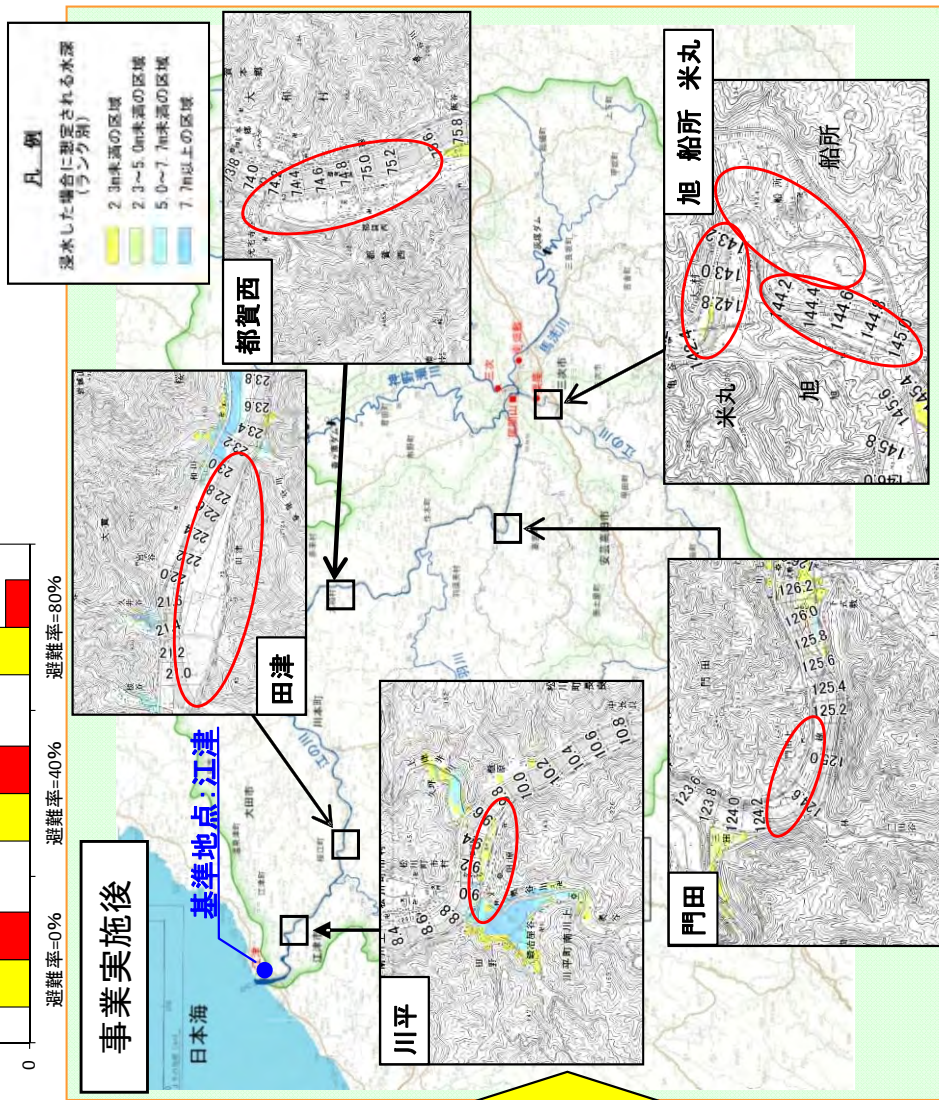
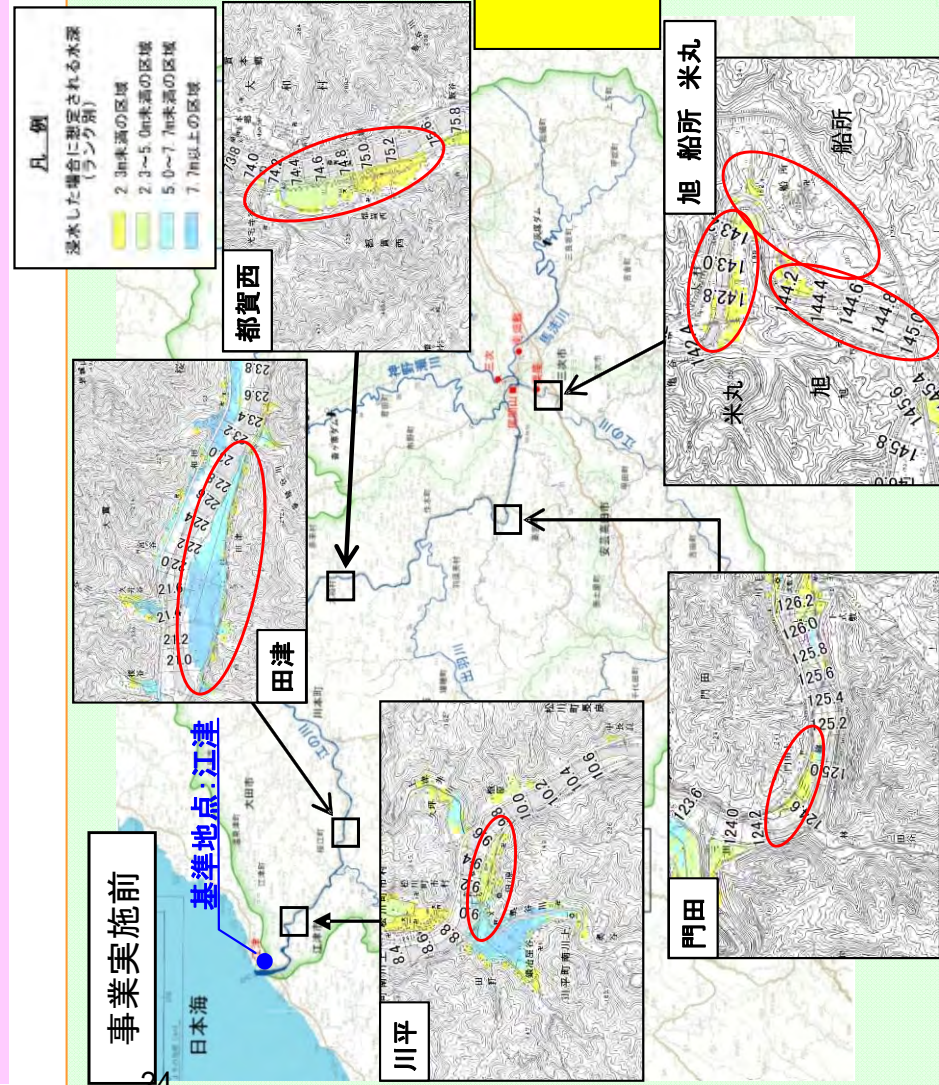
整備目標流量の洪水における想定死者数



浸水面積

整備前	1,347ha
整備後	824ha

注意: 1/30確率の場合の被害想定



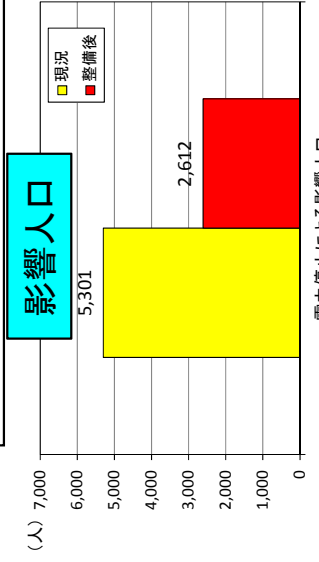
- 「水害の被害指標分析の手引き」に準じて河川整備による「ライフライン停止による波及被害」の軽減効果を算定
- 対象洪水は、整備目標流量の洪水に対して評価を実施
- 整備目標流量の洪水が発生した場合、江の川流域で電力の停止による影響人口が5,301人と想定されるが、事業実施により軽減される

「電力が停止する浸水深」の考え方

浸水により停電が発生する住宅等の居住者数を推計する。

- ・ 浸水深70cmでコンセント（床高50cm+コンセント設置高20cm）に達し、屋内配線が停電する。
- ・ 浸水深100cm以上で、地上に設置された受変電設備（6,600V等の高圧で受電した電氣を使用し適した電圧まで降下させる設備）及び地中線と接続された路上開閉器が浸水するため、集合住宅等の棟全体が停電する可能性がある。
- ・ 浸水深340cm以上で、受変電設備等の浸水により棟全体が停電とならない集合住宅においては、浸水深に応じて階数毎に停電が発生する。

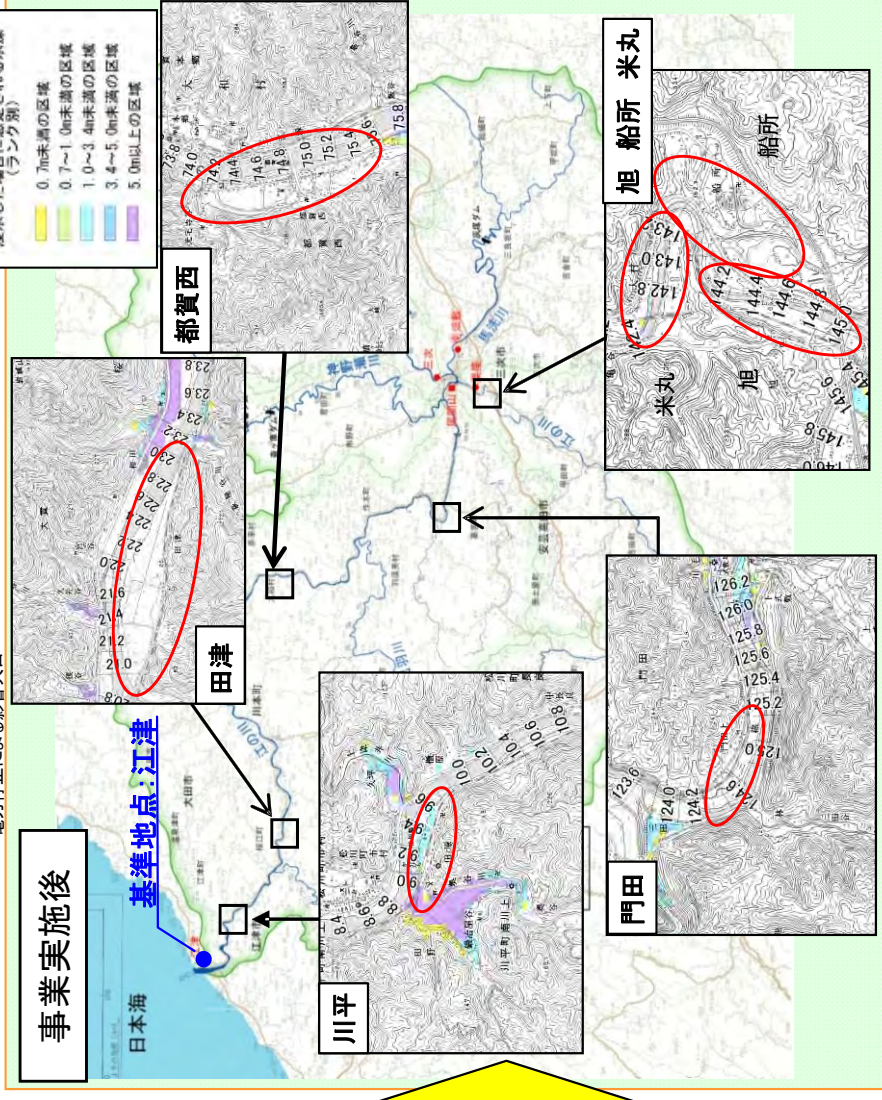
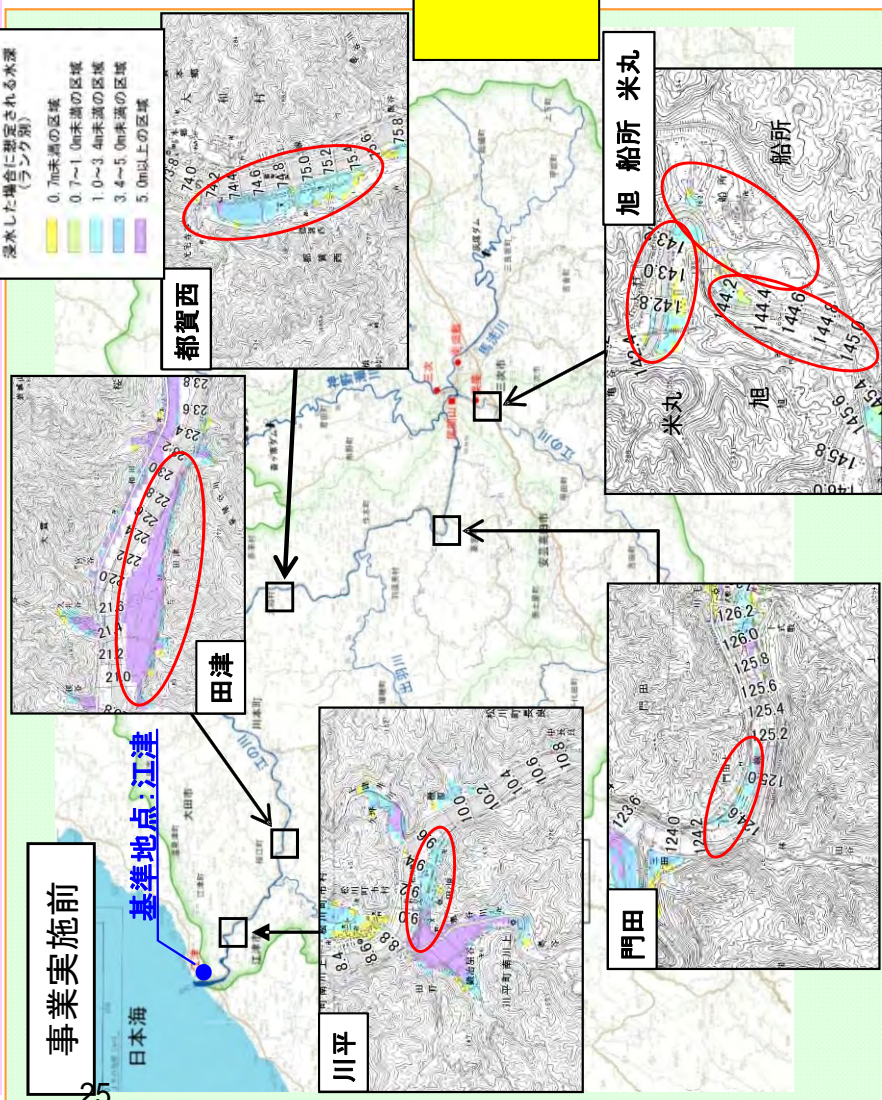
整備目標流量の洪水における電力停止による影響人数



浸水面積

整備前	整備後
1,347ha	824ha

注意: 1/30確率の場合の被害想定



- コスト縮減：他機関で実施している基盤造成や農林道事業等と連携し、築堤材料を調達することにより、コスト縮減を図る。（現在調整中）
- 代替案立案等の可能性：山間狭窄部の家屋が点在する小集落等では土地利用形態等を考慮し、宅地嵩上げや輪中堤等の治水対策を検討

課題

江の川での河川改修事業は大規模な盛土による築堤であり、良質な築堤材料を確保する為購入土によるコスト増が課題である。

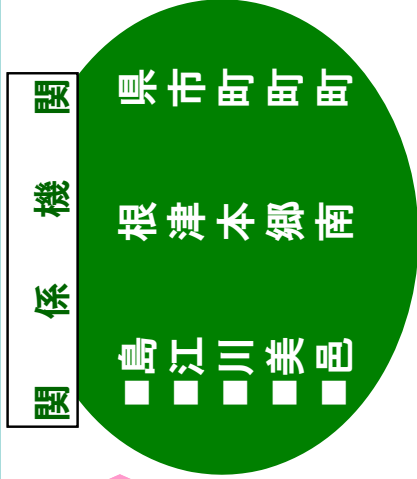

島根県企業局

江津工業団地への進出企業があり、新たな基盤造成が必要 ⇒ 大規模な掘削残土の発生



(独) 森林総合研究所

江津市桜江町で農林道事業があり、残土が発生（約20千m³）の処理費用のコスト縮減が課題



築堤盛土への有効利用



調整中

1. 再評価の視点

- ①事業の必要性等の視点
- 1)事業を巡る社会経済情勢等の変化

○江の川流域において、昭和47年、昭和58年、平成11年、平成18年、平成22年に洪水被害を受けており、改修の要望が強い

2)事業の投資効果

○費用便益比 (H26時点) 全事業 (B/C) =2.6 当面6年間 (B/C) =1.5

3)事業の進捗状況

○前回評価時から旭箇所が完成、八神箇所、川平箇所、大貫箇所、川越箇所、都賀西箇所、門田箇所は現在事業中であり、早期完成への要望は強い。

②事業の進捗の見込み

○本事業は地域住民からも要望があることから、円滑な事業進捗が見込まれる。
○八神箇所、川平箇所、大貫箇所、川越箇所、都賀西箇所、門田箇所については着手しており、順調に進捗している。

③コスト縮減や代替案立案等の可能性

○他機関で実施している基盤造成や林道事業等と連携し、築堤材料を調達することにより、コスト縮減を図る。
○山間狭窄部の家屋が点在する小集落等では、土地利用形態等を考慮し関係機関と調整を図りつつ、宅地高上げや輪中堤等の治水対策を検討

2. 県への意見照会結果

○広島県：対応方針（原案）については異存はありません。
○島根県：対応方針（原案）は妥当である。

【今後の対応方針（原案）】

上記より、江の川流域の治水安全度向上のため**事業継続が妥当**

○昭和47年（戦後最大）の洪水から守るためには、早期の完成が必要。
○今後の詳細な設計段階において、さらなるコスト縮減を図るとともに、環境にも配慮して事業を進め、より一層の事業効果の発現に努める。

◆前回評価時との比較

	前回評価 (H23.12報告)	今回評価	備考
事業諸元	築堤、水防災、 嵩上げ・腹付け盛土	同左	
事業期間	平成24年～平成73年度末 (50ヶ年)	平成27年～平成76年度末(予定) (50ヶ年)	
総事業費	約672億円	約634億円	・前回費用対効果分析より事業進捗(旭 地区完成)
総便益 (B)	約946億円	約843億円	・資産データの更新 国勢調査(H17⇒H22) 事業所統計データ(H18) ⇒経済センサス(H21)
総費用 (C)	約344億円	約328億円	・前回費用対効果分析より事業進捗(旭 地区完成)
費用便益比 (B/C)	2.8	2.6	

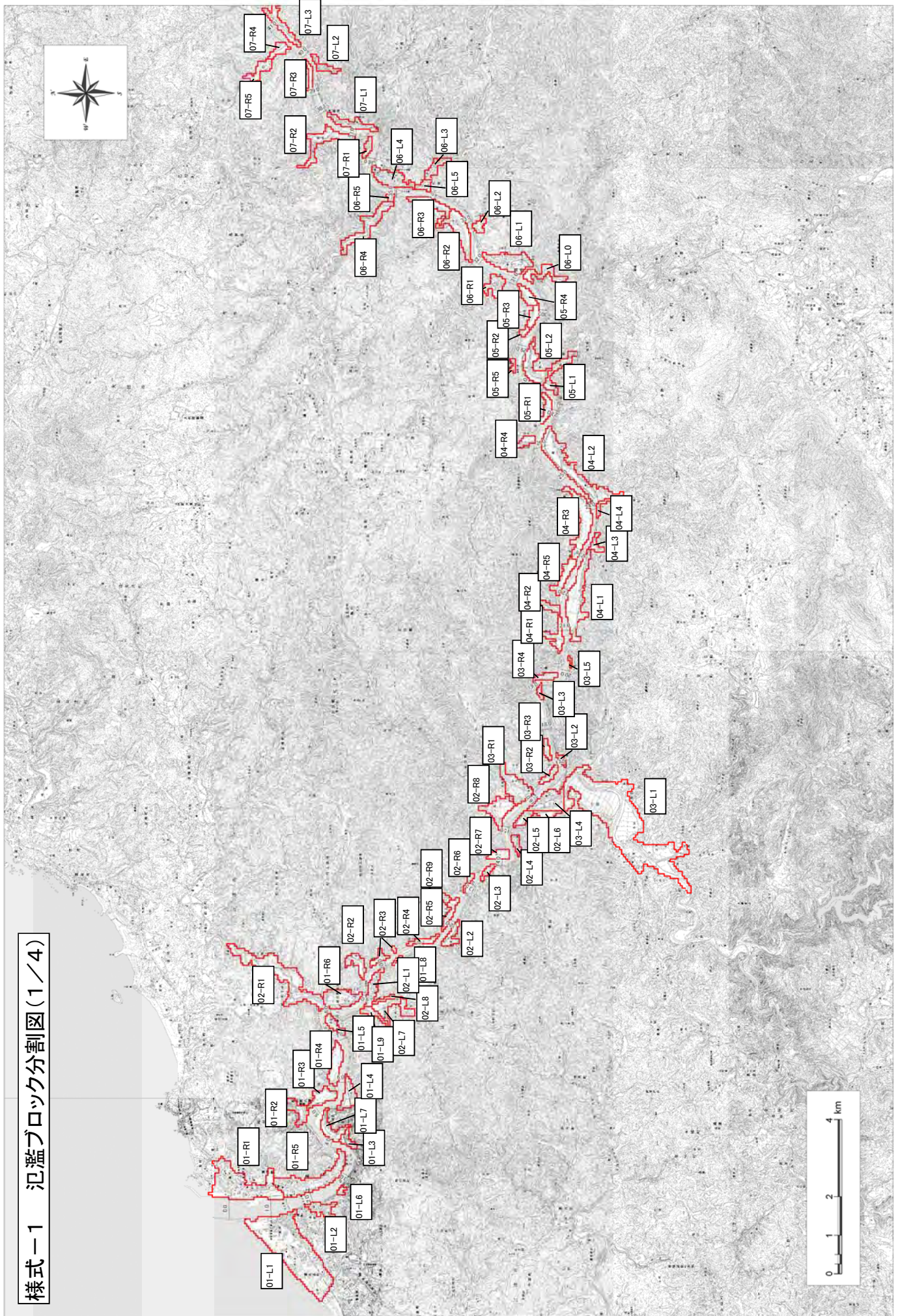
■当面6年間の事業、全体事業とも、事業費、工期、資産を±10%変動させたとしても費用便益比は1.00を超える。

残事業費、残工期、資産を個別に±10%変動させて、費用便益比(B/C)を算定し、感度分析を行った。

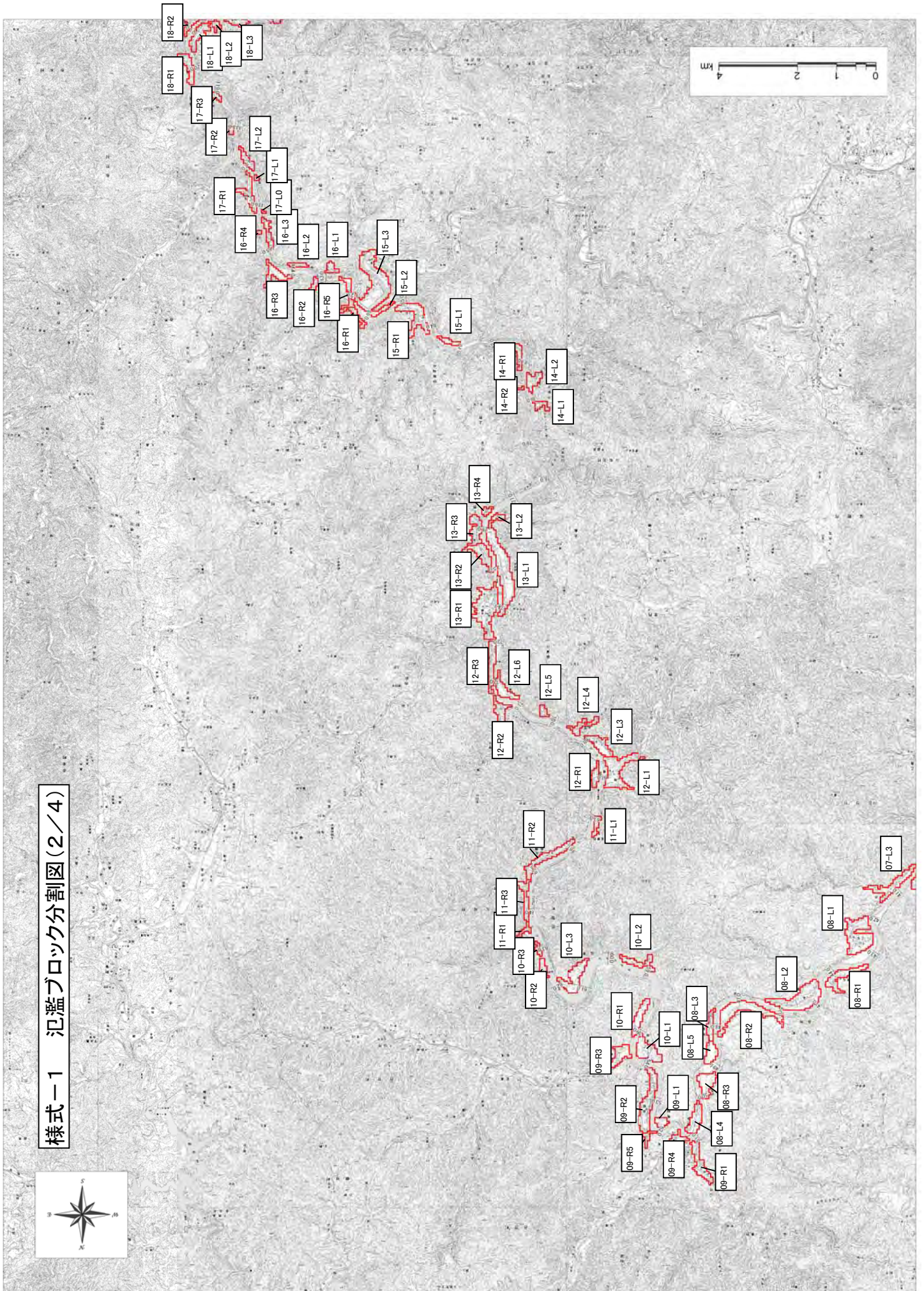
江の川直轄河川改修事業の費用便益比(B/C)							
	基本	残事業費		残工期		資産	
		+10%	-10%	+10%	-10%	+10%	-10%
		全体事業	2.6	2.35	2.84	2.59	2.61
当面6年間の事業	1.5	1.37	1.66	1.50	1.50	1.63	1.36

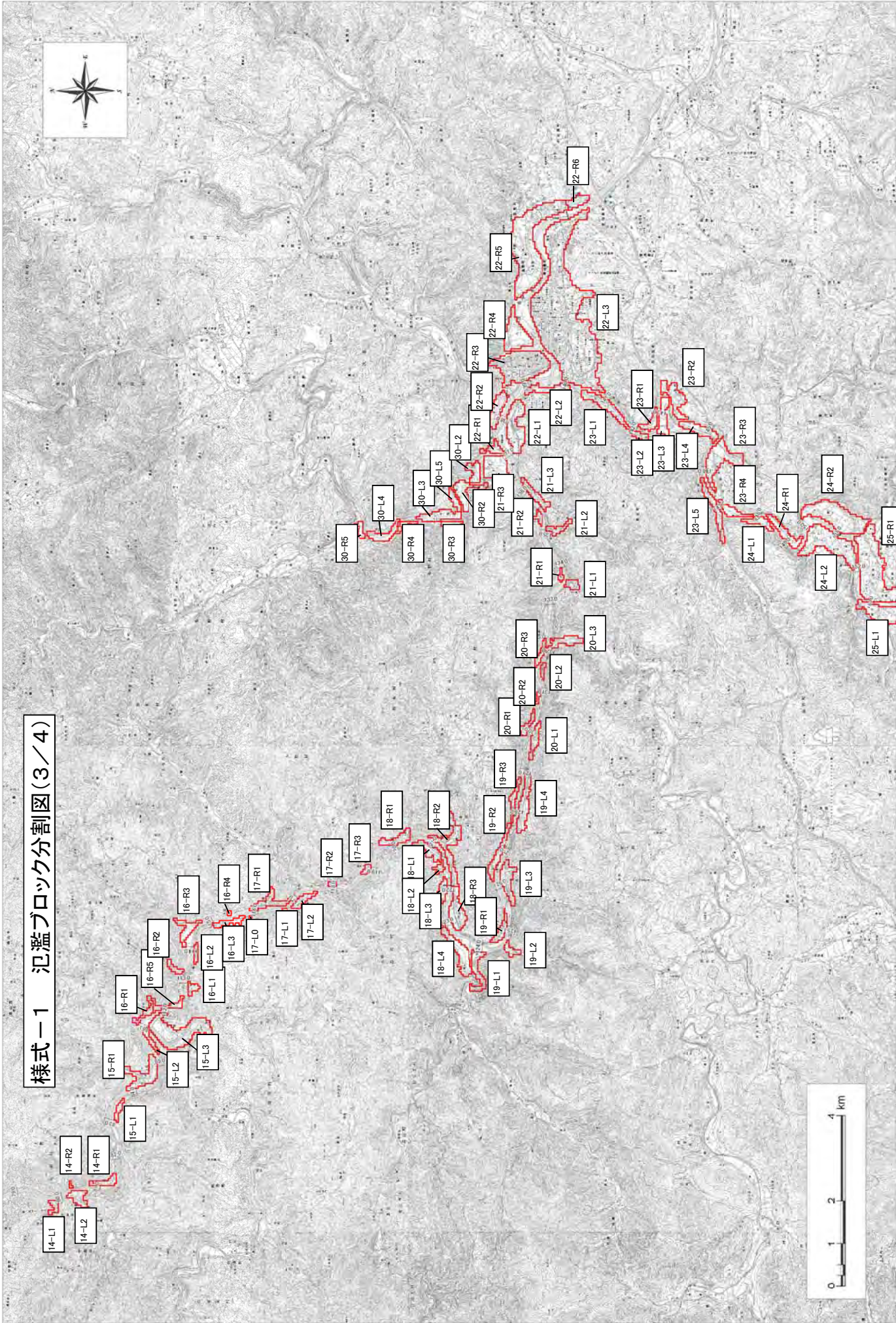
江の川直轄河川改修事業
〔費用便益比（B／C）算定等資料〕

様式ー1 氾濫ブロック分割図(1/4)

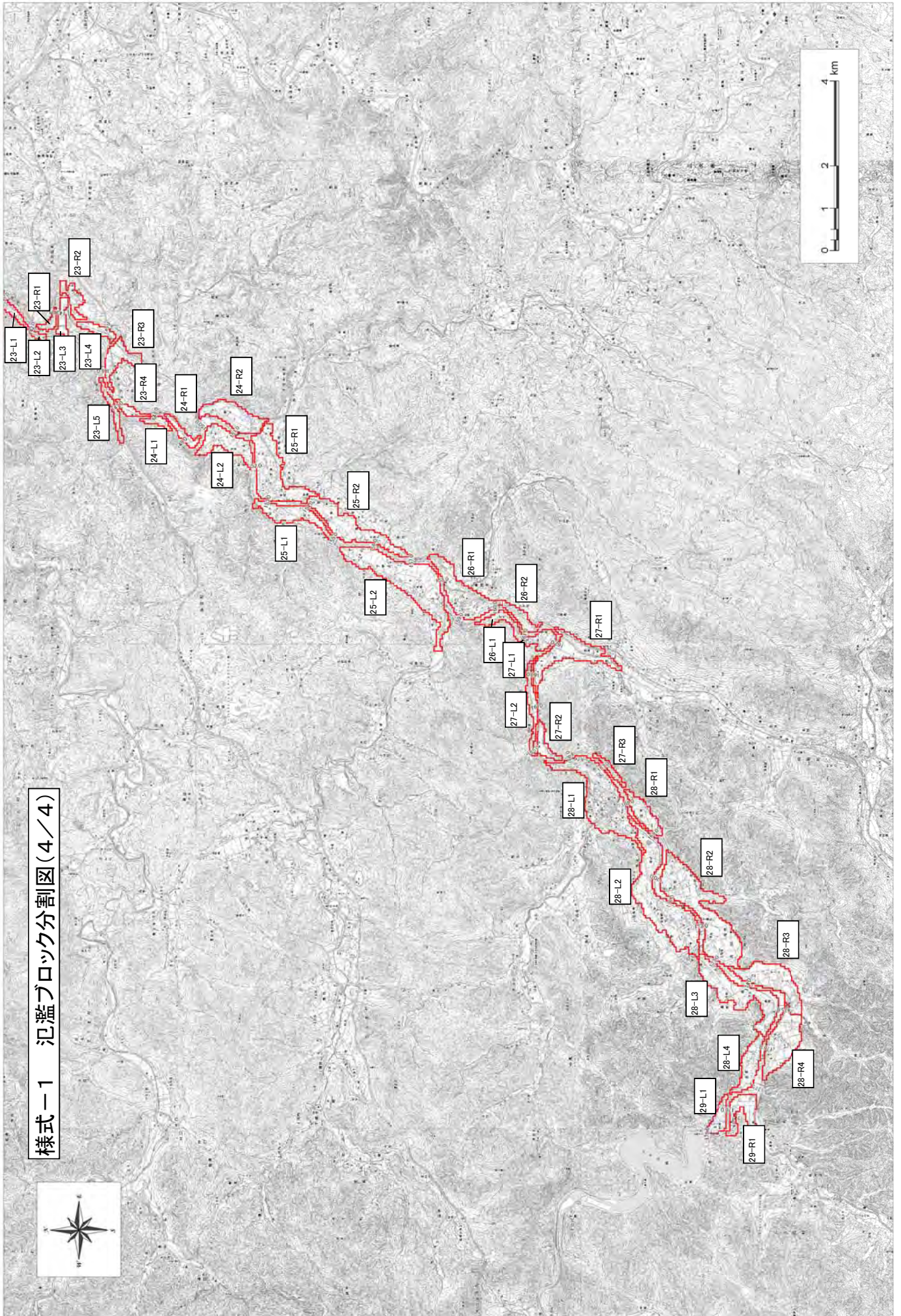


様式一1 氾濫ブロック分割図(2/4)





様式一1 氾濫ブロック分割図(3/4)



様式ー1 氾濫ブロック分割図(4/4)

様式-2 資産データ		水系名:江の川										河川名:江の川										国勢調査年:H22年				経済センサス調査年:H21年			
記号	ブロック面積(km ²)	人口(人)	世帯数(世帯)	一般資産等基礎数量						家屋	家庭用品	一般資産額(千円)				農作物資産額(千円)				一般資産額等合計(千円)									
				従業者数(人)	農漁家数(世帯)	延床面積(m ²)	水田面積(ha)	畑面積(ha)	事業所資産			農漁家資産		小計	水稲	畑作物	小計												
												債却資産	在庫資産					債却資産	在庫資産										
01-L1	1.768	2,915	1,074	2,491	18	291,278	0	14	46,691,933	15,779,064	9,582,164	4,165,130	32,176	6,944	76,257,411	0	29,251	29,251	76,286,662										
01-L2	0.166	255	115	35	2	17,051	0	0	2,733,212	1,688,488	84,238	56,671	3,856	832	4,567,298	0	0	0	4,567,298										
01-L6	0.032	0	0	0	0	0	1	0	0	0	0	0	0	0	0	963	0	963	963										
01-L3	0.092	15	6	0	0	725	1	0	116,282	88,176	0	0	0	0	204,458	910	0	910	205,368										
01-L7	0.206	50	20	59	0	2,418	1	4	387,605	293,920	50,427	39,325	0	0	771,277	1,445	7,421	8,866	780,142										
01-L4	0.193	32	13	17	2	1,572	3	2	251,944	191,048	13,073	5,015	3,654	789	465,523	3,709	4,656	8,366	473,889										
01-L5	0.103	10	4	0	1	484	0	2	77,521	58,784	0	0	2,721	587	139,614	0	3,912	3,912	143,526										
01-R1	0.926	995	332	948	6	108,025	0	0	17,316,429	4,878,753	2,462,714	1,556,789	11,089	2,393	26,228,168	0	0	0	26,228,168										
01-R5	0.625	768	316	186	8	47,290	0	4	7,580,601	4,636,630	552,054	278,011	15,330	3,309	13,065,935	0	8,536	8,536	13,074,471										
01-R2	0.174	80	24	8	0	2,902	4	0	465,126	352,704	11,208	24,280	700	151	854,169	4,814	0	4,814	858,983										
01-R3	0.198	47	19	21	0	2,297	12	1	368,225	279,224	20,153	12,603	333	72	680,610	14,017	2,328	16,345	696,955										
01-R4	0.230	52	21	45	0	2,539	8	3	406,986	308,616	112,115	52,090	369	80	880,255	9,558	6,402	15,961	896,216										
02-L1	0.166	92	37	86	5	4,473	0	4	717,070	543,752	100,346	58,626	9,200	1,986	1,430,980	0	8,404	8,404	1,439,384										
01-L8	0.000	0	0	0	0	0	0	0	0	0	0	0	0	0	0	0	0	0	0										
02-L2	0.121	10	4	0	0	484	1	1	77,521	58,784	0	0	0	0	136,305	1,284	2,668	3,953	140,258										
02-L3	0.058	10	4	0	0	484	0	1	77,521	58,784	0	0	0	0	136,305	0	1,201	1,201	137,506										
02-L4	0.069	7	3	0	0	363	0	0	58,141	44,088	0	0	0	0	102,229	0	0	0	102,229										
01-L9	0.087	60	24	0	4	2,902	2	1	465,126	352,704	0	0	6,988	1,508	826,326	1,873	1,067	2,940	829,266										
02-L7	0.177	30	12	86	0	1,451	6	0	232,563	176,352	215,686	183,756	699	151	809,207	7,731	0	7,731	816,938										
02-L8	0.045	27	11	0	0	1,330	0	0	213,183	161,656	0	0	0	0	374,839	562	0	562	375,401										
02-L9	0.100	2	1	0	0	121	9	0	19,380	14,696	0	0	0	0	34,076	11,103	0	11,103	45,179										
02-R1	0.842	144	58	127	8	7,012	36	0	1,124,056	852,368	113,955	80,810	14,778	3,189	2,189,156	44,001	0	44,001	2,233,157										
01-R6	0.311	116	51	35	8	16,463	6	4	2,639,059	751,516	58,788	22,469	14,992	3,236	3,490,060	7,704	8,536	16,240	3,506,300										
02-R2	0.150	2	1	22	0	121	0	0	19,380	14,696	36,256	1,870	0	0	72,202	0	0	0	72,202										
02-R3	0.095	12	5	0	0	605	2	1	96,901	73,480	0	0	0	0	170,381	2,889	1,067	3,956	174,337										
02-R4	0.087	15	6	17	0	725	0	0	116,282	88,176	13,073	5,015	0	0	222,546	0	0	0	222,546										
02-R5	0.113	37	15	57	0	1,814	2	4	290,704	220,440	186,769	173,521	455	98	871,988	1,926	7,338	9,264	881,252										
02-R9	0.055	10	4	0	0	484	2	0	77,521	58,784	0	0	0	0	136,305	1,926	0	1,926	138,231										
02-R6	0.050	10	4	0	0	484	0	0	77,521	58,784	0	0	0	0	136,305	0	0	0	136,305										
02-R7	0.106	10	4	0	0	484	1	2	77,521	58,784	0	0	0	0	136,305	1,284	4,803	6,088	142,393										
02-R8	0.293	110	44	72	6	5,320	12	2	852,732	646,624	198,304	177,946	10,066	2,172	1,887,844	14,376	3,202	17,578	1,905,422										

様式-2 資産データ		水系名:江の川										河川名:江の川										国勢調査年:H22年				経済センサス調査年:H21年			
記号	ブロック面積(km ²)	人口(人)	世帯数(世帯)	一般資産等基礎数量						家屋	家庭用品	一般資産額(千円)				農作物資産額(千円)				一般資産額等合計(千円)									
				従業者数(人)	農漁家数(世帯)	延床面積(m ²)	水田面積(ha)	畑面積(ha)	事業所資産			農漁家資産		小計	水稲	畑作物	小計												
												債却資産	在庫資産					債却資産	在庫資産										
02-L6	0.084	13	6	19	0	1,635	0	3	262,010	84,954	30,648	33,383	776	167	411,938	0	5,188	5,188	417,126										
03-L4	0.319	187	80	175	5	22,478	0	4	3,603,183	1,173,556	320,826	304,255	9,148	1,974	5,412,944	0	7,679	7,679	5,420,623										
03-L1	2.743	806	317	357	39	82,552	90	28	13,233,026	4,651,688	813,632	766,217	71,424	15,414	19,551,401	109,101	56,236	165,336	19,716,737										
02-L5	0.092	7	3	0	0	363	0	3	58,141	44,088	0	0	0	0	102,229	0	5,057	5,057	107,286										
03-L2	0.037	2	1	0	0	121	0	0	19,380	14,696	0	0	0	0	34,076	0	0	0	34,076										
03-L3	0.045	2	1	0	0	121	0	0	19,380	14,696	0	0	0	0	34,076	0	0	0	34,076										
03-R1	0.348	294	114	185	7	23,117	8	5	3,705,623	1,682,654	2,244,650	307,157	12,358	2,667	7,955,110	9,152	9,776	18,928	7,974,038										
03-R2	0.079	10	4	58	0	484	0	5	77,521	58,784	133,138	136,607	0	0	406,050	0	9,607	9,607	415,657										
03-R3	0.061	12	5	0	0	605	0	0	96,901	73,480	0	0	0	0	170,381	0	0	0	170,381										
03-R4	0.082	15	6	8	1	725	1	0	116,282	88,176	11,208	24,280	911	197	241,053	1,284	0	1,284	242,337										
03-L5	0.016	2	1	0	0	121	0	0	19,380	14,696	0	0	0	0	34,076	0	0	0	34,076										
04-L1	0.589	115	46	10	6	5,561	1	21	891,492	676,016	7,690	2,950	10,760	2,322	1,591,230	1,285	43,195	44,479	1,635,709										
04-L3	0.077	5	2	6	0	242	0	0	38,761	29,392	4,614	1,770	0	0	74,537	0	0	0	74,537										
04-L4	0.029	12	5	39	0	605	0	1	96,901	73,480	49,329	6,885	0	0	226,595	0	1,424	1,424	228,019										
04-L2	0.768	229	92	252	6	11,123	22	9	1,782,985	1,352,032	243,334	96,568	11,533	2,489	3,488,941	26,977	18,504	45,481	3,534,422										
04-R1	0.153	20	8	17	1	967	0	1	155,042	117,568	84,541	83,368	2,276	491	443,287	0	2,628	2,628	445,915										
04-R2	0.084	62	25	8	3	3,023	0	1	484,507	367,400	11,208	24,280	5,999	1,295	894,688	0	2,299	2,299	896,987										
04-R5	0.174	40	16	34	1	1,934	0	5	310,084	235,136	26,146	10,030	1,850	399	583,646	0	10,320	10,320	593,966										
04-R3	0.465	102	41	125	2	4,957	1	1	794,591	602,536	156,041	43,811	3,248	701	1,600,928	1,285	1,779	3,064	1,603,992										
04-R4	0.087	22	9	0	0	1,088	2	0	174,422	132,264	0	0	0	0	306,686	2,569	0	2,569	309,255										
05-L1	0.198	15	6	0	0	725	0	4	116,282	88,176	0	0	0	0	204,458	0	7,739	7,739	212,197										
05-L2	0.301	115	46	68	1	5,561	0	4	891,492	676,016	52,292	20,060	2,696	582	1,643,139	0	8,050	8,050	1,651,189										
05-R1	0.111	17	7	17	2	846	0	0	135,662	102,872	13,073	5,015	2,732	590	259,943	0	0	0	259,943										
05-R2	0.037	2	1	4	0	121	0	0	19,380	14,696	3,076	1,180	0	0	38,332	0	712	712	39,044										
05-R3	0.100	42	17	0	2	2,055	2	2	329,465	249,832	0	0	2,732	590	582,618	2,569	4,744	7,313	589,931										
05-R4	0.119	46	20	29	0	2,376	0	3	380,905	293,920	52,581	58,129	860	186	786,580	0	5,821	5,821	792,401										
05-R5	0.032	7	3	19	0	363	0	0	58,141	44,088	18,615	12,013	0	0	132,857	0	0	0	132,857										
06-L1	0.375	356	122	317	10	38,880	6	1	6,232,431	1,795,575	668,341	350,197	18,038	3,893	9,088,474	7,492	1,324	8,816	9,077,290										
06-L0	0.195	51	18	84	2	6,797	2	2	1,089,559	269,433	258,737	202,393	2,732	590	1,823,444	2,167	3,973	6,140	1,829,584										
06-L2	0.079	28	12	18	1	1,424	1	0	228,331	176,352	39,066	32,964	1,619	349	478,681	642	0	642	479,323										
06-L5	0.074	67	29	73	1	3,442	0	0	551,801	426,184	91,473	93,029	2,368	511	1,165,366	0	0	0	1,165,366										

様式-2 資産データ		水系名:江の川										河川名:江の川										国勢調査年:H22年				経済センサス調査年:H21年			
記号	ブロック面積(km ²)	人口(人)	世帯数(世帯)	一般資産等基礎数量						家屋	家庭用品	一般資産額(千円)				農作物資産額(千円)				一般資産額等合計(千円)									
				従業者数(人)	農漁家数(世帯)	延床面積(m ²)	水田面積(ha)	畑面積(ha)	事業所資産			農漁家資産		小計	水稲	畑作物	小計												
									償却資産			在庫資産	償却資産					在庫資産											
06-L3	0.145	148	64	85	1	7,597	1	0	1,217,767	940,544	202,897	149,149	2,456	530	2,513,343	963	0	963	2,514,306										
06-L4	0.285	758	276	707	4	61,153	0	0	9,802,800	4,057,042	1,358,446	657,752	6,653	1,436	15,884,129	0	0	0	15,884,129										
06-R1	0.182	37	16	43	3	1,899	1	0	304,442	235,136	43,128	42,615	5,079	1,096	631,495	1,712	0	1,712	633,207										
06-R2	0.364	122	53	196	4	6,291	1	1	1,008,463	778,888	457,568	214,466	7,623	1,645	2,468,653	1,284	2,601	3,885	2,472,538										
06-R3	0.206	79	34	72	5	4,036	5	0	646,939	499,664	80,592	48,894	8,278	1,786	1,286,153	6,367	315	6,682	1,292,835										
06-R5	0.029	2	1	0	0	119	0	0	19,028	14,696	0	0	0	0	33,725	0	0	0	33,725										
06-R4	0.343	44	19	38	1	2,255	5	1	361,525	279,224	55,831	6,772	1,821	393	705,566	5,696	1,418	7,115	712,681										
07-L1	0.190	120	52	67	2	6,172	2	0	989,436	764,192	61,635	63,605	4,194	905	1,883,967	1,925	0	1,925	1,885,892										
07-L2	0.111	2	1	6	0	119	0	0	19,028	14,696	29,838	29,424	0	0	92,966	0	0	0	92,966										
07-L3	0.253	22	9	0	0	1,221	3	3	195,774	132,284	0	0	0	0	328,038	3,904	6,853	10,756	338,794										
07-R1	0.069	46	20	88	6	2,374	0	0	380,552	293,920	104,713	58,650	10,374	2,239	850,448	0	0	0	850,448										
07-R2	0.319	35	15	21	0	1,780	6	0	285,414	220,440	41,373	33,849	0	0	581,076	7,701	0	7,701	588,777										
07-R3	0.074	12	5	0	0	679	0	0	108,764	73,480	0	0	0	0	182,244	0	0	0	182,244										
07-R4	0.103	10	4	1	0	543	5	1	87,011	58,784	769	295	0	0	146,859	5,776	2,665	8,441	155,300										
07-R5	0.148	20	8	0	1	1,088	8	0	174,022	117,568	0	0	1,366	295	293,250	9,900	0	9,900	303,150										
08-L1	0.435	203	82	65	4	11,127	6	8	1,783,722	1,205,072	1,106,375	102,457	7,682	1,658	4,206,967	7,806	21,315	29,122	4,236,089										
08-L2	0.472	174	70	64	7	9,499	8	4	1,522,690	1,028,720	1,099,600	92,550	13,494	2,912	3,759,966	10,264	9,750	20,014	3,779,980										
08-L3	0.103	40	16	19	1	2,171	2	2	348,043	235,136	1,098,407	101,576	1,162	251	1,784,575	2,053	4,440	6,492	1,791,067										
08-L5	0.132	5	2	16	0	271	1	0	43,505	29,392	16,728	23,900	0	0	113,525	1,710	0	1,710	115,235										
08-L4	0.171	42	17	18	1	2,307	2	4	369,796	249,832	13,842	5,310	1,480	319	640,579	2,565	9,093	11,658	652,237										
08-R1	0.203	87	35	36	7	4,749	1	1	761,345	514,360	27,684	10,620	12,514	2,701	1,329,224	1,283	1,332	2,615	1,331,839										
08-R2	0.395	40	16	27	3	2,171	4	5	348,043	235,136	20,763	7,965	5,683	1,226	618,817	4,727	11,691	16,418	635,235										
08-R3	0.190	64	26	18	1	3,528	3	2	565,570	382,096	13,842	5,310	2,134	461	969,413	3,421	4,827	8,248	977,661										
09-L1	0.061	0	0	0	0	0	0	1	0	0	0	0	0	0	0	321	1,712	2,032	2,032										
09-R1	0.203	42	17	43	1	2,307	9	0	369,796	249,832	1,121,287	127,836	1,468	317	1,870,536	10,742	0	10,742	1,881,278										
09-R4	0.082	27	11	16	3	1,493	3	0	239,280	161,656	54,564	65,381	4,926	1,063	526,870	3,527	0	3,527	530,397										
09-R5	0.047	2	1	9	0	136	1	0	21,753	14,696	44,757	44,136	173	37	125,552	641	0	641	126,193										
09-R2	0.343	322	130	240	8	17,641	9	2	2,827,852	1,910,480	1,409,611	427,291	14,168	3,058	6,592,460	10,559	3,995	14,554	6,607,014										
10-L1	0.216	10	4	0	3	543	3	10	87,011	58,784	0	0	5,122	1,105	152,022	3,848	25,425	29,273	181,295										
09-R3	0.153	55	22	41	0	2,985	4	0	478,560	323,312	105,869	79,092	0	0	886,833	5,451	0	5,451	892,284										
10-L2	0.129	0	0	0	0	0	6	0	0	0	0	0	0	0	0	7,458	0	7,458	7,458										

様式-2 資産データ		水系名:江の川										河川名:江の川										国勢調査年:H22年				経済センサス調査年:H21年			
記号	ブロック面積(km ²)	人口(人)	世帯数(世帯)	一般資産等基礎数量						家屋	家庭用品	一般資産額(千円)				農作物資産額(千円)				一般資産額等合計(千円)									
				従業者数(人)	農漁家数(世帯)	延床面積(m ²)	水田面積(ha)	畑面積(ha)	事業所資産			農漁家資産		小計	水稲	畑作物	小計												
									償却資産			在庫資産	償却資産					在庫資産											
10-L3	0.256	64	26	10	1	3,528	1	7	565,570	382,096	7,690	2,950	911	197	959,413	1,283	16,650	17,933	977,346										
10-R1	0.166	0	0	0	0	0	2	0	0	0	0	0	0	0	0	2,566	0	2,566	2,566										
10-R2	0.061	0	0	0	0	0	0	0	0	0	0	0	0	0	0	0	0	0	0										
10-R3	0.034	5	2	0	0	271	0	0	43,505	29,392	0	0	0	0	72,897	0	0	0	72,897										
11-L1	0.058	0	0	0	0	0	0	0	0	0	0	0	0	0	0	0	0	0	0										
11-R1	0.042	5	2	0	0	271	0	0	43,505	29,392	0	0	0	0	72,897	0	0	0	72,897										
11-R3	0.132	47	19	38	3	2,578	0	0	413,301	279,224	1,082,609	89,686	6,214	1,341	1,872,376	0	0	0	1,872,376										
11-R2	0.232	40	11	32	0	1,074	0	0	172,082	163,382	54,138	11,089	810	175	401,676	0	0	0	401,676										
12-L1	0.377	114	46	102	4	6,242	5	0	1,000,625	676,016	173,396	64,750	6,884	1,486	1,923,157	5,680	0	5,680	1,928,837										
12-L3	0.166	25	10	15	0	1,357	9	0	217,527	146,960	15,959	23,605	0	0	404,051	10,591	0	10,591	414,642										
12-L4	0.111	34	13	5	1	4,027	1	0	645,528	191,048	23,895	5,435	1,821	393	868,120	1,605	0	1,605	869,725										
12-L5	0.045	0	0	0	0	0	0	0	0	0	0	0	0	0	0	514	0	514	514										
12-L6	0.140	22	9	13	4	1,221	14	1	195,774	132,284	14,941	3,439	7,284	1,572	355,274	17,333	1,333	18,666	373,940										
12-R1	0.079	7	3	0	2	407	0	0	65,258	44,088	0	0	3,642	786	113,774	0	0	0	113,774										
12-R2	0.135	37	15	18	0	2,035	8	0	326,291	220,440	13,842	5,310	0	0	565,883	9,629	0	9,629	575,512										
12-R3	0.166	42	17	19	3	2,307	1	0	369,796	249,832	22,038	29,591	5,818	1,256	678,330	817	0	817	679,147										
13-L1	0.573	263	106	221	3	14,384	15	3	2,305,787	1,557,776	327,325	266,701	5,671	1,224	4,464,484	18,720	8,222	26,942	4,491,426										
13-L2	0.045	7	3	0	0	407	3	0	65,258	44,088	0	0	0	0	109,346	3,993	0	3,993	113,339										
13-R1	0.483	340	137	253	7	18,591	16	0	2,980,121	2,013,352	275,813	190,404	13,647	2,945	5,476,283	19,391	0	19,391	5,495,674										
13-R2	0.201	92	37	69	1	5,021	4	1	804,850	543,752	72,281	31,671	1,206	2,860	1,454,020	4,950	1,778	6,727	1,460,747										
13-R3	0.164	62	25	17	1	3,392	9	0	543,818	367,400	13,073	5,015	1,150	248	930,704	10,814	0	10,814	941,518										
13-R4	0.040	0	0	0	0	0	2	0	0	0	0	0	0	0	0	2,541	0	2,541	2,541										
14-L1	0.058	0	0	0	0	0	0	0	0	0	0	0	0	0	0	0	0	0	0										
14-L2	0.121	52	20	23	0	2,565	6	0	417,600	293,920	114,379	112,792	0	0	938,691	7,922	0	7,922	946,613										
14-R1	0.092	16	6	18	0	758	0	0	123,847	88,176	13,842	5,310	341	74	231,589	0	0	0	231,589										
14-R2	0.011	0	0	0	0	0	0	0	0	0	0	0	0	0	0	0	0	0	0										
15-L1	0.053	3	1	0	0	126	0	1	20,641	14,696	0	0	0	0	35,337	0	1,600	1,600	36,937										
15-L2	0.063	0	0	0	0	0	0	0	0	0	0	0	0	0	0	0	0	0	0										
15-L3	0.650	115	44	137	10	5,562	30	0	908,209	646,624	132,533	125,399	17,809	3,843	1,834,418	36,840	0	36,840	1,871,258										
15-R1	0.277	83	24	83	4	3,034	3	0	495,387	352,704	245,523	91,021	8,037	1,735	1,194,407	3,903	0	3,903	1,198,310										
16-L1	0.055	1	0	0	0	160	3	0	26,128	3,914	797	1,422	0	0	32,262	3,882	0	3,882	36,144										

様式-2 資産データ		水系名:江の川										河川名:江の川				国勢調査年:H22年				経済センサス調査年:H21年			
記号	ブロック面積(km ²)	人口(人)	世帯数(世帯)	一般資産等基礎数量				延床面積(m ²)	水田面積(ha)	畑面積(ha)	家屋	家庭用品	一般資産額(千円)		農漁家資産		小計	農作物資産額(千円)		小計	一般資産額等合計(千円)		
				従業者数(人)	農漁家数(世帯)	延床面積(m ²)	水田面積(ha)						畑面積(ha)	家屋	家庭用品	事業所資産		農漁家資産	水稲			畑作物	
16-L2	0.042	0	0	0	0	0	0	1	0	0	0	0	0	0	0	0	0	1,239	0	1,239	1,239		
16-L3	0.090	0	0	0	0	0	0	6	0	0	0	0	0	0	0	0	7,154	0	7,154	7,154			
16-R1	0.087	68	26	95	2	3,286	1	0	536,669	382,096	87,331	39,737	2,732	590	1,049,154	1,540	0	1,540	1,050,694				
16-R5	0.095	37	14	24	0	1,770	0	0	288,976	205,744	28,254	33,132	0	0	556,106	0	0	0	556,106				
16-R2	0.058	13	5	0	0	632	2	0	103,206	73,480	0	0	0	0	176,686	2,547	0	2,547	179,233				
16-R3	0.145	34	13	0	0	1,643	2	0	268,335	191,048	0	0	0	0	459,383	2,358	0	2,358	461,741				
16-R4	0.011	0	0	0	0	0	1	0	0	0	0	0	0	0	0	0	880	0	880	880			
17-L0	0.008	0	0	0	0	0	0	0	0	0	0	0	0	0	0	0	0	0	0	0			
17-L1	0.013	0	0	0	0	0	0	0	0	0	0	0	0	0	0	0	0	0	0	0			
17-L2	0.087	16	6	18	1	758	0	0	123,847	88,176	13,842	5,310	1,050	227	232,452	0	0	0	232,452				
17-R1	0.164	144	55	247	1	6,952	0	0	1,135,262	808,280	302,917	146,278	2,592	559	2,395,888	0	0	0	2,395,888				
17-R2	0.021	0	0	0	0	0	0	0	0	0	0	0	0	0	0	0	0	0	0	0			
17-R3	0.032	0	0	0	0	0	0	0	0	0	0	0	0	0	0	0	0	0	0	0			
18-L1	0.151	34	13	7	4	1,643	5	2	268,335	191,048	5,383	2,065	7,284	1,572	475,687	5,676	4,803	10,479	486,166				
18-L2	0.045	0	0	0	0	0	1	0	0	0	0	0	0	0	0	0	631	801	1,431	1,431			
18-L3	0.087	26	10	0	2	1,264	0	0	206,411	146,960	0	0	3,097	668	357,137	586	0	586	357,723				
18-L4	0.296	71	27	75	5	3,532	9	0	576,710	396,792	60,835	35,825	9,560	2,063	1,081,786	11,505	801	12,305	1,094,091				
18-R1	0.135	13	5	49	0	632	0	0	103,206	73,480	3,280,157	183,374	0	0	3,640,217	0	0	0	3,640,217				
18-R2	0.349	105	40	102	7	5,056	8	1	825,645	587,840	216,296	137,309	13,419	2,896	1,783,405	10,001	3,202	13,203	1,796,608				
18-R3	0.251	76	29	37	1	3,666	2	0	598,592	426,184	38,251	36,967	2,412	521	1,102,928	2,613	0	2,613	1,105,541				
19-L1	0.174	45	17	65	0	2,155	3	0	351,977	249,832	323,245	318,760	0	0	1,243,814	4,130	400	4,530	1,248,344				
19-L2	0.071	0	0	0	0	0	4	0	0	0	0	0	0	0	0	5,192	0	5,192	5,192				
19-L3	0.235	45	17	72	5	2,261	11	0	369,221	249,832	78,954	26,652	8,685	1,874	735,218	14,065	0	14,065	749,283				
19-L4	0.241	43	16	18	4	2,128	15	0	347,502	235,136	13,842	5,310	7,552	1,630	610,972	19,263	0	19,263	630,235				
19-R1	0.116	58	22	18	0	11,659	25	0	1,903,833	323,312	13,842	5,310	0	0	2,246,297	31,332	0	31,332	2,277,629				
19-R2	0.169	66	25	19	1	3,200	5	0	522,495	367,400	22,195	38,485	1,821	393	952,789	6,761	0	6,761	959,550				
19-R3	0.093	8	4	0	1	1,696	3	0	276,916	57,868	0	0	2,531	546	337,861	3,145	0	3,145	341,006				
20-L1	0.111	0	0	0	0	0	13	0	0	0	0	0	0	0	0	15,950	0	15,950	15,950				
20-L2	0.037	5	3	1	1	595	0	0	97,164	44,088	385	148	911	197	142,891	0	0	0	142,891				
20-L3	0.153	0	0	0	0	0	2	0	0	0	0	0	0	0	0	2,203	0	2,203	2,203				
20-R1	0.077	22	11	4	3	2,261	2	1	369,221	158,026	5,022	10,878	5,222	1,127	549,496	2,230	2,455	4,685	554,181				

様式-2 資産データ		水系名:江の川										河川名:江の川				国勢調査年:H22年				経済センサス調査年:H21年			
記号	ブロック面積(km ²)	人口(人)	世帯数(世帯)	一般資産等基礎数量				延床面積(m ²)	水田面積(ha)	畑面積(ha)	家屋	家庭用品	一般資産額(千円)		農漁家資産		小計	農作物資産額(千円)		小計	一般資産額等合計(千円)		
				従業者数(人)	農漁家数(世帯)	延床面積(m ²)	水田面積(ha)						畑面積(ha)	家屋	家庭用品	事業所資産		農漁家資産	水稲			畑作物	
20-R2	0.024	0	0	0	0	0	0	0	0	0	0	0	0	0	0	0	0	0	0	0	0		
20-R3	0.069	0	0	0	0	0	0	0	0	0	0	0	0	0	0	0	110	0	110	110			
21-L1	0.066	10	4	0	0	506	0	0	82,564	58,784	0	0	0	0	141,348	0	0	0	141,348				
21-L2	0.082	43	14	0	6	3,516	1	0	574,163	205,697	0	0	10,195	2,200	792,255	1,802	0	1,802	794,057				
21-L3	0.143	37	14	20	5	1,770	6	0	288,976	205,744	19,172	22,340	8,377	1,808	546,417	7,142	0	7,142	553,559				
21-R1	0.026	3	1	23	0	126	0	0	20,641	14,696	114,379	112,792	0	0	262,508	0	0	0	262,508				
21-R2	0.042	3	1	0	0	126	0	0	20,641	14,696	0	0	0	0	35,337	0	0	0	35,337				
21-R3	0.285	92	35	60	2	4,424	16	0	722,439	514,360	49,932	34,140	3,160	682	1,324,713	20,042	0	20,042	1,344,755				
22-L1	0.381	79	30	128	8	3,792	17	0	619,234	440,880	228,310	238,363	14,568	3,144	1,544,499	21,186	801	21,986	1,566,485				
22-L2	0.159	86	33	130	0	4,171	1	0	681,157	494,968	220,248	149,769	211	46	1,536,399	1,388	0	1,388	1,537,787				
22-L3	3.466	10,865	4,216	7,970	128	10,707.54	77	8	174,854,196	61,963,152	29,956,306	9,871,120	233,203	50,329	276,928,306	95,927	23,701	119,628	277,047,934				
22-R1	0.082	21	8	44	0	1,011	0	0	165,129	117,568	130,528	118,987	0	0	532,212	0	0	0	532,212				
22-R2	0.193	241	92	111	3	11,629	0	0	1,898,983	1,352,032	463,499	320,111	4,553	983	4,040,160	0	0	0	4,040,160				
22-R3	0.764	2,857	1,203	1,346	21	41,081	0	0	67,456,080	17,686,215	3,192,055	1,917,525	39,056	8,429	90,299,360	0	0	0	90,299,360				
22-R4	0.373	335	128	375	4	16,179	13	5	2,642,063	1,881,088	4,301,073	1,057,984	7,815	1,687	9,891,710	15,858	15,211	31,070	9,922,780				
22-R5	1.263	3,472	1,314	1,052	49	254,826	35	8	41,613,122	19,317,113	2,378,530	1,648,677	89,891	19,400	65,066,732	43,808	24,907	68,714	65,135,446				
22-R6	0.116	286	109	55	0	13,778	9	1	2,249,882	1,601,864	62,065	58,222	659	142	3,972,834	11,234	2,402	13,636	3,986,470				
23-L1	0.243	165	63	355	4	7,963	10	2	1,300,391	925,848	7,247,419	869,878	7,390	1,595	10,352,521	12,943	4,805	17,748	10,370,269				
23-L2	0.063	26	10	23	0	1,264	6	0	206,411	146,960	114,379	112,792	0	0	580,542	7,491	0	7,491	588,033				
23-L3	0.161	18	7	64	4	885	4	0	144,488	102,872	252,572	246,839	7,102	1,533	755,405	4,656	0	4,656	760,061				
23-L4	0.185	21	8	0	1	6,292	16	0	1,027,428	117,568	0	0	2,641	570	1,148,207	19,632	0	19,632	1,167,839				
23-L5	0.196	37	14	30	3	1,770	8	0	288,976	205,744	119,762	114,857	5,816	1,255	736,409	10,392	0	10,392	746,801				
23-R1	0.098	29	11	6	0	1,390	4	1	227,052	161,656	8,406	18,210	0	0	415,324	5,288	2,403	7,690	423,014				
23-R2	0.251	94	36	112	3	4,550	13	0	743,080	529,056	217,878	87,766	5,577	1,204	1,584,560	15,895	0	15,895	1,600,455				
23-R3	0.415	79	30	24	3	3,792	18	0	619,234	440,880	22,248	23,520	4,880	1,053	1,111,814	22,698	0	22,698	1,134,512				
23-R4	0.114	8	3	0	0	379	6	0	61,923	44,088	0	0	669	144	106,825	7,255	0	7,255	114,080				
24-L1	0.114	21	8	0	2	1,011	9	0	165,129	117,568	0	0	4,097	884	287,678	11,721	0	11,721	299,399				
24-L2	0.622	171	68	52	8	21,162	30	0	3,455,796	1,000,459	131,358	105,858	13,998	3,021	4,710,490	37,269	0	37,269	4,747,759				
24-R1	0.177	21	8	7	0	1,011	8	0	165,129	117,568	5,383	2,065	0	0	290,145	10,157	0	10,157	300,302				
24-R2	0.675	201	85	85	13	22,606	48	1	3,691,560	1,244,594	239,163	234,530	23,088	4,983	5,437,916	60,227	2,404	62,631	5,500,549				
25-L1	0.553	115	42	51	6	13,534	23	0	2,210,061	621,608	125,473	153,394	11,282	2,435	3,124,254	29,052	0	29,052	3,153,306				

様式-2 資産データ		水系名:江の川										河川名:江の川										国勢調査年:H22年										経済センサス調査年:H21年									
記号	記号	一般資産等基礎数量										一般資産等(千円)										農作物資産額(千円)										一般資産等 合計 (千円)									
		ブロック面積(km ²)	人口(人)	世帯数(世帯)	従業者数(人)	農漁家数(世帯)	延床面積(m ²)	水田面積(ha)	畑面積(ha)	家屋	家庭用品	事業所資産		農漁家資産		小計	水稲	畑作物	小計	小計																					
												償却資産	在庫資産	償却資産	在庫資産																										
25-L2	1.818	752	285	551	49	107,883	75	3	17,617,226	4,185,505	1,653,199	1,347,802	89,686	19,356	24,912,773	94,287	7,784	102,071	25,014,844																						
25-R1	1.167	469	162	132	22	41,694	58	8	6,808,630	2,375,654	258,847	272,689	40,722	8,789	9,765,331	72,985	22,839	95,824	9,861,155																						
25-R2	0.937	165	57	193	20	23,006	58	5	3,756,869	832,336	583,864	531,506	37,272	8,044	5,749,891	73,123	14,026	87,149	5,837,040																						
26-R1	0.940	871	313	487	22	75,484	77	0	12,326,614	4,595,064	976,559	674,155	39,293	8,480	18,620,166	96,138	0	96,138	18,716,304																						
26-R2	0.233	9	3	3	0	893	17	0	145,745	49,271	8,556	5,865	569	123	210,128	20,632	0	20,632	230,760																						
26-L1	0.233	101	38	45	3	5,054	4	0	825,318	558,448	123,647	124,158	5,738	1,238	1,638,548	5,270	0	5,270	1,643,818																						
27-L1	0.257	53	20	39	12	2,660	7	2	434,378	293,920	113,027	112,776	21,614	4,665	980,379	9,125	5,738	14,862	995,241																						
27-L2	0.286	77	29	279	4	3,857	14	2	629,848	426,184	2,102,785	928,865	7,284	1,572	4,096,538	17,423	4,150	21,572	4,118,110																						
27-R1	0.884	59	22	76	14	2,926	48	0	477,816	323,312	377,948	372,704	24,897	5,373	1,582,050	60,481	0	60,481	1,642,531																						
27-R2	0.212	82	31	51	2	4,123	5	2	673,286	455,576	59,959	24,545	2,732	590	1,216,687	6,588	4,611	11,199	1,227,886																						
27-R3	0.127	67	25	13	0	3,325	11	0	542,973	367,400	9,997	3,835	0	0	924,205	13,902	0	13,902	938,107																						
28-L1	1.610	3,343	1,372	2,806	40	476,095	36	1	77,746,386	20,162,294	7,607,165	4,370,899	73,351	15,830	109,975,925	45,559	1,845	47,404	110,023,329																						
28-L2	1.904	1,087	329	776	39	84,758	113	4	13,841,022	4,832,745	2,778,882	1,886,565	70,918	15,305	23,425,437	141,314	8,400	151,714	23,576,919																						
28-L3	1.134	641	248	182	31	60,497	62	2	9,879,180	3,649,431	578,209	467,970	56,194	12,128	14,643,092	77,980	3,691	81,671	14,724,763																						
28-L4	0.477	173	65	62	7	19,494	24	1	3,183,289	949,777	360,915	251,557	12,233	2,640	4,760,412	30,594	1,230	31,824	4,792,236																						
28-R1	0.376	266	100	130	11	13,300	38	0	2,171,890	1,469,600	112,296	75,362	20,755	4,479	3,854,382	47,685	0	47,685	3,902,067																						
28-R2	1.899	675	207	375	32	58,297	180	0	9,519,819	3,045,830	1,420,988	1,076,190	58,810	12,692	15,134,328	224,585	0	224,585	15,358,913																						
28-R3	0.885	178	68	15	11	29,244	80	2	4,775,464	994,717	29,507	35,698	20,205	4,361	5,859,951	100,457	4,922	105,379	5,965,329																						
28-R4	0.877	317	117	73	20	40,482	48	4	6,610,711	1,712,822	165,777	142,685	35,679	7,700	8,675,374	59,565	9,843	69,408	8,744,782																						
29-L1	0.238	98	37	82	4	4,921	2	0	803,599	543,752	287,978	244,084	7,761	1,675	1,888,849	2,980	0	2,980	1,891,829																						
29-R1	0.416	72	27	54	5	3,591	21	2	586,410	396,792	121,402	103,501	8,497	1,834	1,218,436	26,530	3,691	30,220	1,248,656																						
30-L2	0.116	58	22	41	0	2,781	5	0	454,105	323,312	52,877	77,360	0	0	907,654	6,680	0	6,680	914,334																						
30-L3	0.196	24	9	132	1	1,138	6	0	185,770	132,284	581,116	398,443	2,124	456	1,300,176	6,887	0	6,887	1,307,063																						
30-L5	0.074	42	16	25	2	2,022	2	0	330,258	235,136	19,225	7,375	3,187	688	595,868	2,230	0	2,230	598,098																						
30-L4	0.137	29	11	73	3	1,390	10	0	227,052	161,656	267,101	229,349	5,983	1,291	892,433	12,184	0	12,184	904,617																						
30-R2	0.217	24	9	0	0	1,138	15	2	185,770	132,284	0	0	0	0	318,034	18,897	4,803	23,700	341,734																						
30-R3	0.058	5	2	0	0	253	1	0	41,282	29,392	0	0	0	0	70,674	1,784	0	1,784	72,458																						
30-R4	0.053	10	4	0	0	506	0	0	82,564	58,784	0	0	0	0	141,348	0	0	0	141,348																						
30-R5	0.061	0	0	0	0	0	2	1	0	0	0	0	0	0	0	2,312	3,201	5,513	5,513																						
合計	59.699	42,747	16,477	28,911	935	3,998,576	1,999	276	650,052,156	242,149,076	105,062,490	45,286,171	1,703,159	367,568	1,044,620,619	2,483,503	635,172	3,118,670	1,047,739,289																						

11

様式-3 被害額(事業実施前)		水系名:江の川										河川名:江の川・馬洗川・西城川・神野瀬川(平成26年度末河道)										①全体事業(H27~H76)																															
記号	地先名	一般資産被害額										農作物被害額										公共土木施設等被害額										事業所における応急対策費用										事業所における応急対策費用										小計	合計
		家屋	家庭用品	事業所資産 償却	在庫	農漁家資産 償却	在庫	小計	水稲	畑作物	小計	公共土木 施設等 被害額	直接被害 合計	営業停止 損失	清掃労働 対面	1/5 の 出費	小計	事業所にお ける応急対 策費用	その他の間 接被害	小計																																	
01-L1	江津	18,481	6,589	9,181	1,810	9	3	36,074	0	0	0	56,456	92,530	4,050	293	547	840	842	0	5,732	98,262																																
01-L2	本町	0	0	0	0	0	0	0	0	0	0	0	0	0	0	0	0	0	0	0	0	0																															
01-L6	郷田	0	0	0	0	0	0	0	0	0	0	0	0	0	0	0	0	0	0	0	0	0																															
01-L3	千金(下流)	4,613	9,582	0	0	0	0	14,194	149	0	149	22,214	36,557	0	275	413	688	0	0	688	37,245																																
01-L7	千金(上流)	6,047	5,496	6,927	4,031	0	0	22,501	223	1,495	1,718	35,214	59,433	6,649	321	625	946	2,320	0	9,915	69,348																																
01-L4	田野村	620	309	0	0	0	0	929	0	731	731	1,454	3,114	0	41	83	124	0	0	124	3,238																																
01-L5	赤栗	0	0	0	0	0	0	0	0	0	0	0	0	0	0	0	0	0	0	0	0	0																															
01-R1	渡津	0	0	0	0	0	0	0	0	0	0	0	0	0	0	0	0	0	0	0	0	0																															
01-R5	長田	493,227	614,887	98,876	28,980	1,572	496	1,238,038	0	2,324	2,324	1,937,529	3,177,891	26,427	21,016	33,887	54,902	32,318	0	113,647	3,291,538																																
01-R2	大田	20,737	27,490	0	0	0	0	48,227	1,383	0	1,383	75,475	125,085	0	943	845	1,788	0	0	1,788	126,873																																
01-R3	八神(下流)	0	0	0	0	0	0	0	0	0	0	0	0	0	0	0	0	0	0	0	0	0																															
01-R4	八神(上流)	0	0	0	0	0	0	0	0	0	0	0	0	0	0	0	0	0	0	0	0	0																															
02-L1	川平(本川)	765	381	188	41	0	0	1,375	0	356	356	2,152	3,883	303	51	102	153	290	0	747	4,630																																
01-L8	瀬尻(下流)	0	0	0	0	0	0	0	0	0	0	0	0	0	0	0	0	0	0	0	0	0																															
02-L2	瀬尻(上流)	0	0	0	0	0	0	0	0	305	0	305	0	305	0	0	0	0	0	0	0	305																															
02-L3	小松	0	0	0	0	0	0	0	0	0	0	0	0	0	0	0	0	0	0	0	0	0																															
02-L4	仁万瀬	2,306	4,791	0	0	0	0	7,097	0	0	0	11,107	18,204	0	138	207	344	0	0	344	18,548																																
01-L9	田野I	0	0	0	0	0	0	0	39	144	183	0	183	0	0	0	0	0	0	0	183																																
02-L7	田野II	0	0	0	0	0	0	0	298	0	298	0	298	0	0	0	0	0	0	0	298																																
02-L8	川平(支川)	0	0	0	0	0	0	0	0	0	0	0	0	0	0	0	0	0	0	0	0	0																															
02-L9	川平(その他)	0	0	0	0	0	0	0	0	0	0	0	0	0	0	0	0	0	0	0	0	0																															
02-R1	松川	0	0	0	0	0	0	0	0	0	0	0	0	0	0	0	0	0	0	0	0	0																															
01-R6	松川(上流)	0	0	0	0	0	0	0	0	0	0	0	0	0	0	0	0	0	0	0	0	0																															
02-R2	久坪	0	0	0	0	0	0	0	0	0	0	0	0	0	0	0	0	0	0	0	0	0																															
02-R3	榎原	0	0	0	0	0	0	0	0	0	0	0	0	0	0	0	0	0	0	0	0	0																															
02-R4	中長良	0	0	0	0	0	0	0	0	0	0	0	0	0	0	0	0	0	0	0	0	0																															
02-R5	上長良(本川)	4,089	6,922	0	0	0	0	11,011	535	0	535	17,232	28,778	0	215	354	570	0	0	570	29,348																																
02-R9	上長良(支川)	0	0	0	0	0	0	0	178	0	178	0	178	0	0	0	0	0	0	0	178	178																															
02-R6	大口(下流)	0	0	0	0	0	0	0	0	0	0	0	0	0	0	0	0	0	0	0	0	0																															

12

①全体事業(H27~H76) (千円)

様式-3 被害額(事業実施前) 水系名:江の川 河川名:江の川・馬洗川・西城川・神野瀬川(平成26年度末河道) 流量規模:1/5

番号	地先名	家屋	家庭用品	一般資産被害額		農漁家資産		小計	農作物被害額			公共土木施設等被害額	直接被害額合計	営業停止損失	家庭における応急対策費用		事業所における応急対策費用	その他の間接被害	小計	合計	
				債却	在庫	債却	在庫		水稲	畑作物	小計				清掃労働対価	16歳未満等の出費					
02-R7	大口(上流)	0	0	0	0	0	0	0	0	0	0	0	0	0	0	0	0	0	0	0	
02-R8	下原	0	0	0	0	0	0	0	0	0	0	0	0	0	0	0	0	0	0	0	
02-L6	志谷	0	0	0	0	0	0	0	0	0	0	0	0	0	0	0	0	0	0	0	
03-L4	川戸	0	0	0	0	0	0	0	0	0	0	0	0	0	0	0	0	0	0	0	
03-L1	川戸(支川)	0	0	0	0	0	0	0	0	0	0	0	0	0	0	0	0	0	0	0	
02-L5	近原	0	0	0	0	0	0	0	91	91	0	91	0	0	0	0	0	0	0	91	
03-L2	猪ノ瀬	0	0	0	0	0	0	0	0	0	0	0	0	0	0	0	0	0	0	0	
03-L3	花河原	0	0	0	0	0	0	0	0	0	0	0	0	0	0	0	0	0	0	0	
03-R1	下原(上流)	0	0	0	0	0	0	0	0	0	0	0	0	0	0	0	0	0	0	0	
03-R2	臼木(下流)	0	0	0	0	0	0	0	0	0	0	0	0	0	0	0	0	0	0	0	
03-R3	臼木(上流)	0	0	0	0	0	0	0	0	0	0	0	0	0	0	0	0	0	0	0	
03-R4	元折	0	0	0	0	0	0	0	0	0	0	0	0	0	0	0	0	0	0	0	
03-L5	小原-桜江	0	0	0	0	0	0	0	0	0	0	0	0	0	0	0	0	0	0	0	
04-L1	田津	69,401	87,632	305	66	2,857	820	161,080	119	19,158	19,277	252,090	432,447	492	3,342	3,777	7,120	470	0	8,082	440,529
04-L3	恵梨	620	309	0	0	0	0	929	0	0	0	1,454	2,383	0	41	83	124	0	0	124	2,507
04-L4	川越(下流)	620	309	1,294	281	0	0	2,504	0	555	555	3,919	6,978	2,090	41	83	124	470	0	2,684	9,662
04-L2	川越(上流)	23,273	34,373	11,170	3,105	27	9	71,957	4,802	2,570	7,372	112,613	191,942	8,059	1,264	1,605	2,869	4,563	0	15,491	207,433
04-R1	榎谷	1,783	2,131	0	0	0	0	3,914	0	0	0	6,125	10,039	0	78	148	225	0	0	225	10,264
04-R2	久井谷	0	0	0	0	0	0	0	0	0	0	0	0	0	0	0	0	0	0	0	0
04-R5	和田	25,291	36,534	0	0	0	0	61,826	0	1,882	1,882	96,758	160,466	0	1,163	1,536	2,699	0	0	2,699	163,165
04-R3	大貫	16,980	21,330	28,620	3,306	39	14	70,289	191	111	302	110,002	180,593	10,531	742	812	1,554	5,859	0	17,944	198,537
04-R4	坂本	0	0	0	0	0	0	0	0	0	0	0	0	0	0	0	0	0	0	0	0
05-L1	熊賀(下流)	0	0	0	0	0	0	0	0	0	0	0	0	0	0	0	0	0	0	0	0
05-L2	熊賀(上流)	0	0	0	0	0	0	0	0	0	0	0	0	0	0	0	0	0	0	0	0
05-R1	渦巻	0	0	0	0	0	0	0	0	0	0	0	0	0	0	0	0	0	0	0	0
05-R2	瀬尻(川本町)	0	0	0	0	0	0	0	0	0	0	0	0	0	0	0	0	0	0	0	0
05-R3	久料谷	7,907	6,422	0	0	0	0	14,329	0	574	574	22,425	37,328	0	445	873	1,318	0	0	1,318	38,646
05-R4	尾原	0	0	0	0	0	0	0	0	0	0	0	0	0	0	0	0	0	0	0	0
05-R5	松ヶ崎	0	0	0	0	0	0	0	0	0	0	0	0	0	0	0	0	0	0	0	0

13

①全体事業(H27~H76) (千円)

様式-3 被害額(事業実施前) 水系名:江の川 河川名:江の川・馬洗川・西城川・神野瀬川(平成26年度末河道) 流量規模:1/5

番号	地先名	家屋	家庭用品	一般資産被害額		農漁家資産		小計	農作物被害額			公共土木施設等被害額	直接被害額合計	営業停止損失	家庭における応急対策費用		事業所における応急対策費用	その他の間接被害	小計	合計	
				債却	在庫	債却	在庫		水稲	畑作物	小計				清掃労働対価	16歳未満等の出費					
06-L1	因原	0	0	0	0	0	0	0	0	0	0	0	0	0	0	0	0	0	0	0	0
06-L0	因原(支川)	0	0	0	0	0	0	0	0	0	0	0	0	0	0	0	0	0	0	0	0
06-L2	日向	0	0	0	0	0	0	0	0	0	0	0	0	0	0	0	0	0	0	0	0
06-L5	谷(本川)	0	0	0	0	0	0	0	0	0	0	0	0	0	0	0	0	0	0	0	0
06-L3	谷(支川)	0	0	0	0	0	0	0	0	0	0	0	0	0	0	0	0	0	0	0	0
06-L4	川本	0	0	0	0	0	0	0	0	0	0	0	0	0	0	0	0	0	0	0	0
06-R1	木谷	0	0	0	0	0	0	0	0	0	0	0	0	0	0	0	0	0	0	0	0
06-R2	下三島	0	0	0	0	0	0	0	0	0	0	0	0	0	0	0	0	0	0	0	0
06-R3	上三島	0	0	0	0	0	0	0	0	0	0	0	0	0	0	0	0	0	0	0	0
06-R5	谷戸(本川)	0	0	0	0	0	0	0	0	0	0	0	0	0	0	0	0	470	0	470	470
06-R4	谷戸(支川)	0	0	0	0	0	0	0	0	0	0	0	0	0	0	0	0	0	0	0	0
07-L1	木路原	0	0	0	0	0	0	0	0	0	0	0	0	0	0	0	0	0	0	0	0
07-L2	銅ヶ丸	0	0	0	0	0	0	0	0	0	0	0	0	0	0	0	0	0	0	0	0
07-L3	竹	5,786	7,466	0	0	0	0	13,252	1,181	716	1,897	20,739	35,888	0	270	276	546	0	0	546	36,434
07-R1	久座仁	0	0	0	0	0	0	0	0	0	0	0	0	0	0	0	0	0	0	0	0
07-R2	多田	0	0	0	0	0	0	0	0	0	0	0	0	0	0	0	0	0	0	0	0
07-R3	市井原	0	0	0	0	0	0	0	0	0	0	0	0	0	0	0	0	0	0	0	0
07-R4	君谷湊	0	0	0	0	0	0	0	0	0	0	0	0	0	0	0	0	0	0	0	0
07-R5	君谷湊(支川)	0	0	0	0	0	0	0	0	0	0	0	0	0	0	0	0	0	0	0	0
08-L1	乙原	0	0	0	0	0	0	0	0	0	0	0	0	0	0	0	0	0	0	0	0
08-L2	葉瀬	0	0	0	0	0	0	0	0	0	0	0	0	0	0	0	0	0	0	0	0
08-L3	明塚	0	0	0	0	0	0	0	108	0	108	0	108	0	0	0	0	0	0	0	108
08-L5	上明塚	0	0	0	0	0	0	0	0	0	0	0	0	0	0	0	0	0	0	0	0
08-L4	野井	0	0	0	0	0	0	0	0	0	0	0	0	0	0	0	0	0	0	0	0
08-R1	栗原	0	0	0	0	0	0	0	0	0	0	0	0	0	0	0	0	0	0	0	0
08-R2	香郷	0	0	0	0	0	0	0	0	0	0	0	0	0	0	0	0	0	0	0	0
08-R3	高畑	0	0	0	0	0	0	0	0	0	0	0	0	0	0	0	0	0	0	0	0
09-L1	亀村	0	0	0	0	0	0	0	0	0	0	0	0	0	0	0	0	0	0	0	0
09-R1	小原(邑智)	0	0	0	0	0	0	0	0	0	0	0	0	0	0	0	0	0	0	0	0

14

①全体事業(H27~H76)
(千円)

様式-3 被害額(事業実施前) 水系名:江の川 河川名:江の川・馬洗川・西城川・神野瀬川(平成26年度末河道)

番号	地先名	家屋	家庭用品	一般資産被害額				小計	農作物被害額			公共土木施設等被害額	直接被害額合計	営業停止損失	家庭における応急対策費用		事業所における応急対策費用	その他の間接被害	小計	合計
				事業所資産		農漁家資産			水稲	畑作物	小計				清掃労働対価	1人1戸等の出費				
				償却	在庫	償却	在庫													
09-R4	粕淵	0	0	0	0	0	0	0	340	0	340	0	340	0	0	0	0	0	0	340
09-R5	浜原(下流)	0	0	0	0	0	0	0	0	0	0	0	0	0	0	0	0	0	0	0
09-R2	浜原	0	0	0	0	0	0	0	0	0	0	0	0	0	0	0	0	0	0	0
10-L1	滝原	0	0	0	0	0	0	0	0	0	0	0	0	0	0	0	0	0	0	0
09-R3	本郷	0	0	0	0	0	0	0	436	0	436	0	436	0	0	0	0	0	0	436
10-L2	石見	0	0	0	0	0	0	0	0	0	0	0	0	0	0	0	0	0	0	0
10-L3	信喜	0	0	0	0	0	0	0	0	0	0	0	0	0	0	0	0	0	0	0
10-R1	浜原ダム	0	0	0	0	0	0	0	0	0	0	0	0	0	0	0	0	0	0	0
10-R2	潮下(0)	0	0	0	0	0	0	0	0	0	0	0	0	0	0	0	0	0	0	0
10-R3	潮下(1)	0	0	0	0	0	0	0	0	0	0	0	0	0	0	0	0	0	0	0
11-L1	都賀行	0	0	0	0	0	0	0	0	0	0	0	0	0	0	0	0	0	0	0
11-R1	滝下(2)	0	0	0	0	0	0	0	0	0	0	0	0	0	0	0	0	0	0	0
11-R3	潮上	0	0	0	0	0	0	0	0	0	0	0	0	0	0	0	0	0	0	0
11-R2	曲利	0	0	0	0	0	0	0	0	0	0	0	0	0	0	0	0	0	0	0
12-L1	郷上	0	0	0	0	0	0	0	34	0	34	0	34	0	0	0	0	0	0	34
12-L3	山根	0	0	0	0	0	0	0	0	0	0	0	0	0	0	0	0	0	0	0
12-L4	高梨	0	0	0	0	0	0	0	0	0	0	0	0	0	0	0	0	0	0	0
12-L5	大浦(下流)	0	0	0	0	0	0	0	0	0	0	0	0	0	0	0	0	0	0	0
12-L6	大浦	0	0	0	0	0	0	0	0	0	0	0	0	0	0	0	0	0	0	0
12-R1	松原	0	0	0	0	0	0	0	0	0	0	0	0	0	0	0	0	0	0	0
12-R2	響谷	0	0	0	0	0	0	0	0	0	0	0	0	0	0	0	0	0	0	0
12-R3	原	0	0	0	0	0	0	0	0	0	0	0	0	0	0	0	0	0	0	0
13-L1	都賀西	0	0	0	0	0	0	0	0	0	0	0	0	0	0	0	0	0	0	0
13-L2	乙谷	0	0	0	0	0	0	0	0	0	0	0	0	0	0	0	0	0	0	0
13-R1	都賀本郷	0	0	0	0	0	0	0	0	0	0	0	0	0	0	0	0	0	0	0
13-R2	上野(下流)	0	0	0	0	0	0	0	0	0	0	0	0	0	0	0	0	0	0	0
13-R3	上野(上流)	0	0	0	0	0	0	0	0	0	0	0	0	0	0	0	0	0	0	0
13-R4	上野(上流Ⅱ)	0	0	0	0	0	0	0	0	0	0	0	0	0	0	0	0	0	0	0
14-L1	下郷(下流)	0	0	0	0	0	0	0	0	0	0	0	0	0	0	0	0	0	0	0

15

①全体事業(H27~H76)
(千円)

様式-3 被害額(事業実施前) 水系名:江の川 河川名:江の川・馬洗川・西城川・神野瀬川(平成26年度末河道)

番号	地先名	家屋	家庭用品	一般資産被害額				小計	農作物被害額			公共土木施設等被害額	直接被害額合計	営業停止損失	家庭における応急対策費用		事業所における応急対策費用	その他の間接被害	小計	合計
				事業所資産		農漁家資産			水稲	畑作物	小計				清掃労働対価	1人1戸等の出費				
				償却	在庫	償却	在庫													
14-L2	下郷	0	0	0	0	0	0	0	0	0	0	0	0	0	0	0	0	0	0	0
14-R1	柳原(作木)	0	0	0	0	0	0	0	0	0	0	0	0	0	0	0	0	0	0	0
14-R2	柳原(下流)	0	0	0	0	0	0	0	0	0	0	0	0	0	0	0	0	0	0	0
15-L1	引城	0	0	0	0	0	0	0	0	0	0	0	0	0	0	0	0	0	0	0
15-L2	西之原(下流)	0	0	0	0	0	0	0	0	0	0	0	0	0	0	0	0	0	0	0
15-L3	西之原	0	0	0	0	0	0	0	0	0	0	0	0	0	0	0	0	0	0	0
15-R1	伊賀和志	0	0	0	0	0	0	0	0	0	0	0	0	0	0	0	0	0	0	0
16-L1	坂谷	0	0	0	0	0	0	0	0	0	0	0	0	0	0	0	0	0	0	0
16-L2	坂谷(上流)	0	0	0	0	0	0	0	0	0	0	0	0	0	0	0	0	0	0	0
16-L3	江平	0	0	0	0	0	0	0	0	0	0	0	0	0	0	0	0	0	0	0
16-R1	井手平	0	0	0	0	0	0	0	0	0	0	0	0	0	0	0	0	0	0	0
16-R5	大津	0	0	0	0	0	0	0	0	0	0	0	0	0	0	0	0	0	0	0
16-R2	折敷谷	0	0	0	0	0	0	0	0	0	0	0	0	0	0	0	0	0	0	0
16-R3	式	0	0	0	0	0	0	0	0	0	0	0	0	0	0	0	0	0	0	0
16-R4	丹波	0	0	0	0	0	0	0	0	0	0	0	0	0	0	0	0	0	0	0
17-L0	江平	0	0	0	0	0	0	0	0	0	0	0	0	0	0	0	0	0	0	0
17-L1	青山	0	0	0	0	0	0	0	0	0	0	0	0	0	0	0	0	0	0	0
17-L2	上ヶ畑	0	0	0	0	0	0	0	0	0	0	0	0	0	0	0	0	0	0	0
17-R1	港	0	0	0	0	0	0	0	0	0	0	0	0	0	0	0	0	0	0	0
17-R2	熊見下(下流)	0	0	0	0	0	0	0	0	0	0	0	0	0	0	0	0	0	0	0
17-R3	熊見下	0	0	0	0	0	0	0	0	0	0	0	0	0	0	0	0	0	0	0
18-L1	川根	0	0	0	0	0	0	0	0	0	0	0	0	0	0	0	0	0	0	0
18-L2	川根(上流)	0	0	0	0	0	0	0	0	0	0	0	0	0	0	0	0	0	0	0
18-L3	竹貞	0	0	0	0	0	0	0	0	0	0	0	0	0	0	0	0	0	0	0
18-L4	梶矢(下流)	0	0	0	0	0	0	0	0	0	0	0	0	0	0	0	0	0	0	0
18-R1	熊見	0	0	0	0	0	0	0	0	0	0	0	0	0	0	0	0	0	0	0
18-R2	香淀	0	0	0	0	0	0	0	0	0	0	0	0	0	0	0	0	0	0	0
18-R3	門田(下流)	0	0	0	0	0	0	0	0	0	0	0	0	0	0	0	0	0	0	0
19-L1	梶矢(上流)	0	0	0	0	0	0	0	0	0	0	0	0	0	0	0	0	0	0	0

16

様式-3 被害額(事業実施前) 水系名:江の川 河川名:江の川・馬洗川・西城川・神野瀬川(平成26年度末河道)

①全体事業(H27~H76) (千円)

流量規模:1/5

番号	地先名	家屋	家庭用品	一般資産被害額				小計	農作物被害額			公共土木施設等被害額	直接被害額合計	営業停止損失	家庭における応急対策費用			事業所における応急対策費用	その他の間接被害	小計	合計	
				事業所資産	債却	在庫	債却		在庫	水稲	畑作物				小計	清掃労働対価	16歳未満等の出費					小計
19-L2	林	0	0	0	0	0	0	0	0	0	0	0	0	0	0	0	0	0	0	0	0	0
19-L3	式敷	0	0	0	0	0	0	0	0	0	0	0	0	0	0	0	0	0	0	0	0	0
19-L4	信木	0	0	0	0	0	0	0	0	0	0	0	0	0	0	0	0	0	0	0	0	0
19-R1	門田(上流)	0	0	0	0	0	0	0	48	0	48	0	48	0	0	0	0	0	0	0	0	48
19-R2	川毛	0	0	0	0	0	0	0	0	0	0	0	0	0	0	0	0	0	0	0	0	0
19-R3	上組	0	0	0	0	0	0	0	0	0	0	0	0	0	0	0	0	0	0	0	0	0
20-L1	所木	0	0	0	0	0	0	0	0	0	0	0	0	0	0	0	0	0	0	0	0	0
20-L2	船佐(下流)	0	0	0	0	0	0	0	0	0	0	0	0	0	0	0	0	0	0	0	0	0
20-L3	船佐(上流)	0	0	0	0	0	0	0	0	0	0	0	0	0	0	0	0	0	0	0	0	0
20-R1	唐香	0	0	0	0	0	0	0	0	0	0	0	0	0	0	0	0	0	0	0	0	0
20-R2	唐香	0	0	0	0	0	0	0	0	0	0	0	0	0	0	0	0	0	0	0	0	0
20-R3	唐香	0	0	0	0	0	0	0	0	0	0	0	0	0	0	0	0	0	0	0	0	0
21-L1	下長谷	0	0	0	0	0	0	0	0	0	0	0	0	0	0	0	0	0	0	0	0	0
21-L2	馬行谷	0	0	0	0	0	0	0	0	0	0	0	0	0	0	0	0	0	0	0	0	0
21-L3	下津河内	0	0	0	0	0	0	0	0	0	0	0	0	0	0	0	0	0	0	0	0	0
21-R1	引字根	0	0	0	0	0	0	0	0	0	0	0	0	0	0	0	0	0	0	0	0	0
21-R2	下乙原	0	0	0	0	0	0	0	0	0	0	0	0	0	0	0	0	0	0	0	0	0
21-R3	日下	0	0	0	0	0	0	0	0	0	0	0	0	0	0	0	0	0	0	0	0	0
22-L1	荒瀬(下流)	0	0	0	0	0	0	0	0	0	0	0	0	0	0	0	0	0	0	0	0	0
22-L2	岩脇	0	0	0	0	0	0	0	0	0	0	0	0	0	0	0	0	0	0	0	0	0
22-L3	十日市・南畑敷町	0	0	0	0	0	0	0	0	0	0	0	0	0	0	0	0	0	0	0	0	0
22-R1	板崎	0	0	0	0	0	0	0	0	0	0	0	0	0	0	0	0	0	0	0	0	0
22-R2	中所	0	0	0	0	0	0	0	0	0	0	0	0	0	0	0	0	0	0	0	0	0
22-R3	三次町	0	0	0	0	0	0	0	0	0	0	0	0	0	0	0	0	0	0	0	0	0
22-R4	寺戸松原	0	0	0	0	0	0	0	0	0	0	0	0	0	0	0	0	0	0	0	0	0
22-R5	島敷町(Ⅰ・Ⅱ)	0	0	0	0	0	0	0	0	0	0	0	0	0	0	0	0	0	0	0	0	0
22-R6	島敷町(Ⅲ)	0	0	0	0	0	0	0	0	0	0	0	0	0	0	0	0	0	0	0	0	0
23-L1	中ノ村	0	0	0	0	0	0	0	0	0	0	0	0	0	0	0	0	0	0	0	0	0
23-L2	亀谷	0	0	0	0	0	0	0	0	0	0	0	0	0	0	0	0	0	0	0	0	0

17

様式-3 被害額(事業実施前) 水系名:江の川 河川名:江の川・馬洗川・西城川・神野瀬川(平成26年度末河道)

①全体事業(H27~H76) (千円)

流量規模:1/5

番号	地先名	家屋	家庭用品	一般資産被害額				小計	農作物被害額			公共土木施設等被害額	直接被害額合計	営業停止損失	家庭における応急対策費用			事業所における応急対策費用	その他の間接被害	小計	合計	
				事業所資産	債却	在庫	債却		在庫	水稲	畑作物				小計	清掃労働対価	16歳未満等の出費					小計
23-L3	米丸	6,110	4,570	0	0	0	0	10,680	0	0	0	16,714	27,394	0	197	378	574	0	0	574	27,968	
23-L4	旭	0	0	0	0	0	0	0	0	0	0	0	0	0	0	0	0	0	0	0	0	0
23-L5	上村	7,080	7,466	0	0	0	0	14,545	288	0	288	22,763	37,596	0	270	276	546	0	0	546	38,142	
23-R1	大村	0	0	0	0	0	0	0	0	0	0	0	0	0	0	0	0	0	0	0	0	0
23-R2	船所	0	0	0	0	0	0	0	0	0	0	0	0	0	0	0	0	0	0	0	0	0
23-R3	青河	0	0	0	0	0	0	0	0	0	0	0	0	0	0	0	0	0	0	0	0	0
23-R4	鈴江	0	0	0	0	87	22	109	94	0	94	171	374	0	0	0	0	0	0	0	0	374
24-L1	若屋	0	0	0	0	0	0	0	541	0	541	0	541	0	0	0	0	0	0	0	0	541
24-L2	秋町	0	0	0	0	0	0	0	0	0	0	0	0	0	0	0	0	0	0	0	0	0
24-R1	片山	0	0	0	0	0	0	0	503	0	503	0	503	0	0	0	0	0	0	0	0	503
24-R2	下志和地	0	0	0	0	0	0	0	0	0	0	0	0	0	0	0	0	0	0	0	0	0
25-L1	深瀬	0	0	0	0	503	157	660	769	0	769	1,033	2,462	4,209	1,269	2,120	3,389	2,663	0	10,261	12,723	
25-L2	甲立	0	0	0	0	0	0	0	0	0	0	0	0	0	0	0	0	0	0	0	0	0
25-R1	上志和地	0	0	0	0	0	0	0	0	0	0	0	0	0	0	0	0	0	0	0	0	0
25-R2	川立	0	0	0	0	0	0	0	0	0	0	0	0	0	0	0	0	0	0	0	0	0
26-R1	高田原	0	0	0	0	0	0	0	0	0	0	0	0	0	0	0	0	0	0	0	0	0
26-R2	法恩時	0	0	0	0	0	0	0	0	0	0	0	0	0	0	0	0	0	0	0	0	0
26-L1	篠原	0	0	0	0	0	0	0	0	0	0	0	0	0	0	0	0	0	0	0	0	0
27-L1	市ヶ原	0	0	0	0	0	0	0	0	0	0	0	0	0	0	0	0	0	0	0	0	0
27-L2	高屋	0	0	0	0	0	0	0	0	0	0	0	0	0	0	0	0	0	0	0	0	0
27-R1	下小原	0	0	0	0	0	0	0	0	0	0	0	0	0	0	0	0	0	0	0	0	0
27-R2	柳原(吉田)	0	0	0	0	0	0	0	0	0	0	0	0	0	0	0	0	0	0	0	0	0
27-R3	国司-1	0	0	0	0	0	0	0	0	0	0	0	0	0	0	0	0	0	0	0	0	0
28-L1	内堀	0	0	0	0	0	0	0	0	0	0	0	0	0	0	0	0	0	0	0	0	0
28-L2	山手(常友)	0	0	0	0	0	0	0	0	0	0	0	0	0	0	0	0	0	0	0	0	0
28-L3	桂	0	0	0	0	0	0	0	0	0	0	0	0	0	0	0	0	0	0	0	0	0
28-L4	長屋	0	0	0	0	0	0	0	0	0	0	0	0	0	0	0	0	0	0	0	0	0
28-R1	国司-2	0	0	0	0	0	0	0	0	0	0	0	0	0	0	0	0	0	0	0	0	0
28-R2	下入江(下流)	0	0	0	0	0	0	0	0	0	0	0	0	0	0	0	0	0	0	0	0	0

18

様式-3 被害額(事業実施前)															水系名:江の川 河川名:江の川・馬洗川・西城川・神野瀬川(平成26年度末河道)										①全体事業(H27~H76)	
記室ブロック		被害額		一般資産被害額				農作物被害額				公共土木施設等被害額		家庭における応急対策費用		流量規模:1/5		①全体事業(H27~H76)								
番号	地先名	家屋	家庭用品	事業所資産		農漁家資産		小計	水稲	畑作物	小計	公共土木施設等被害額	直接被害額合計	営業停止損失	家庭における応急対策費用		事業所における応急対策費用	その他の間接被害	小計	合計						
				償却	在庫	償却	在庫								清掃労働対価	1/5以上の出費										
28-R3	下入江(上流)	0	0	0	0	0	0	0	0	0	0	0	0	0	0	0	0	0	0	0	0					
28-R4	上入江	0	0	0	0	0	0	0	0	0	0	0	0	0	0	0	0	0	0	0	0					
29-L1	下土師	0	0	0	0	0	0	0	0	0	0	0	0	0	0	0	0	0	0	0	0					
29-R1	北原	0	0	0	0	0	0	0	0	0	0	0	0	0	0	0	0	0	0	0	0					
30-L2	郷川	0	0	0	0	0	0	0	0	0	0	0	0	0	0	0	0	0	0	0	0					
30-L3	中三原	0	0	0	0	0	0	0	0	0	0	0	0	0	0	0	0	0	0	0	0					
30-L5	下三原	0	0	0	0	0	0	0	0	0	0	0	0	0	0	0	0	0	0	0	0					
30-L4	小松原	0	0	0	0	0	0	0	0	0	0	0	0	0	0	0	0	0	0	0	0					
30-R2	向三原	0	0	0	0	0	0	0	0	0	0	0	0	0	0	0	0	0	0	0	0					
30-R3	下布野	0	0	0	0	0	0	0	0	0	0	0	0	0	0	0	0	0	0	0	0					
30-R4	鉾	0	0	0	0	0	0	0	0	0	0	0	0	0	0	0	0	0	0	0	0					
30-R5	河戸	0	0	0	0	0	0	0	0	0	0	0	0	0	0	0	0	0	0	0	0					
1/80区間の合計		13,190	12,036	0	0	590	179	25,995	2,195	0	2,195	40,682	68,872	4,209	1,736	2,774	4,510	2,663	0	11,382	80,254					
1/100区間の合計		702,548	872,952	156,560	41,619	4,503	1,343	1,779,525	10,367	30,709	41,076	2,784,957	4,605,558	58,602	30,681	46,253	76,934	47,603	0	183,139	4,788,697					
合計		715,737	884,988	156,560	41,619	5,093	1,522	1,805,520	12,562	30,709	43,271	2,825,639	4,674,430	62,811	32,417	49,027	81,443	50,266	0	194,519	4,868,949					

19

様式-3 被害額(事業実施前)															水系名:江の川 河川名:江の川・馬洗川・西城川・神野瀬川(平成26年度末河道)										①全体事業(H27~H76)	
記室ブロック		被害額		一般資産被害額				農作物被害額				公共土木施設等被害額		家庭における応急対策費用		流量規模:1/10		①全体事業(H27~H76)								
番号	地先名	家屋	家庭用品	事業所資産		農漁家資産		小計	水稲	畑作物	小計	公共土木施設等被害額	直接被害額合計	営業停止損失	家庭における応急対策費用		事業所における応急対策費用	その他の間接被害	小計	合計						
				償却	在庫	償却	在庫								清掃労働対価	1/10以上の出費										
01-L1	江津	415,531	139,376	188,578	43,211	285	82	787,064	0	0	0	1,231,755	6,744	12,786	19,530	23,804	0	105,039	2,123,858							
01-L2	本町	0	0	0	0	0	0	0	0	0	0	0	0	0	0	0	0	0	0	0	0					
01-L6	郷田	0	0	0	0	0	0	0	0	0	0	0	0	0	0	0	0	0	0	0	0					
01-L3	千金(下流)	10,310	14,931	0	0	0	0	25,241	204	0	204	39,502	541	552	1,092	0	1,092	0	1,092	66,039						
01-L7	千金(上流)	28,450	44,749	25,080	18,506	0	0	116,785	325	2,881	3,206	182,769	1,480	2,116	3,596	9,166	0	27,824	330,584							
01-L4	田野村	2,306	4,791	0	0	0	0	7,097	0	1,548	1,548	11,107	138	207	344	0	344	0	344	20,096						
01-L5	赤栗	0	0	0	106	29	135	0	985	985	211	0	0	0	0	0	0	0	0	1,331						
01-R1	渡津	0	0	0	0	0	0	0	0	0	0	0	0	0	0	0	0	0	0	0	0					
01-R5	長田	1,736,411	1,980,635	276,725	105,995	4,154	1,298	4,105,218	0	3,809	3,809	6,424,666	67,088	67,541	134,629	113,341	0	313,486	10,847,179							
01-R2	太田	40,691	43,201	0	0	0	0	83,891	1,561	0	1,561	131,289	1,539	1,338	2,877	0	2,877	0	2,877	219,618						
01-R3	八神(下流)	38,621	52,916	8,294	4,896	0	0	104,726	4,257	568	4,824	163,896	1,860	2,080	3,939	4,475	0	13,430	286,876							
01-R4	八神(上流)	19,488	34,334	38,965	11,349	0	0	104,136	3,002	1,396	4,398	162,973	1,072	1,543	2,615	5,235	0	12,743	284,250							
02-L1	川平(本川)	11,923	16,169	2,787	718	230	80	31,908	0	1,294	1,294	49,936	548	550	1,098	3,357	0	6,414	89,552							
01-L8	瀬原(下流)	0	0	0	0	0	0	0	0	0	0	0	0	0	0	0	0	0	0	0	0					
02-L2	瀬原(上流)	5,155	7,466	0	0	0	0	12,621	475	680	1,156	19,752	270	276	546	0	546	0	546	34,075						
02-L3	小松	2,306	4,791	0	0	0	0	7,097	0	344	344	11,107	138	207	344	0	344	0	344	18,892						
02-L4	仁万瀬	11,861	13,947	0	0	0	0	25,807	0	0	0	40,388	481	408	889	0	889	0	889	67,084						
01-L9	田野 I	34,574	47,850	0	0	903	273	83,601	485	544	1,029	130,836	1,824	2,050	3,874	0	3,874	0	3,874	219,340						
02-L7	田野 II	2,306	4,791	3,033	642	488	125	11,385	1,955	0	1,955	17,818	138	207	344	925	0	4,335	35,493							
02-L8	川平(支川)	35,388	40,149	0	0	0	0	75,538	208	0	208	118,217	1,448	1,633	3,081	0	3,081	0	3,081	197,044						
02-L9	川平(その他)	0	0	0	0	0	0	0	0	0	0	0	0	0	0	0	0	0	0	0	0					
02-R1	松川	0	0	0	0	0	0	0	0	0	0	0	0	0	0	0	0	0	0	0	0					
01-R6	松川(上流)	0	0	0	0	0	0	0	0	0	0	0	0	0	0	0	0	0	0	0	0					
02-R2	久坪	0	0	0	0	0	0	0	0	0	0	0	0	0	0	0	0	0	0	0	0					
02-R3	瀬原	5,872	9,053	0	0	0	0	14,925	944	136	1,080	23,358	293	502	795	0	795	0	795	40,158						
02-R4	中長良	0	0	0	0	0	0	0	0	0	0	0	0	0	0	0	0	0	0	0	0					
02-R5	上長良(本川)	45,272	56,462	4,457	1,588	0	0	107,779	535	680	1,215	168,674	1,941	1,695	3,636	6,556	0	14,156	291,824							
02-R9	上長良(支川)	0	0	0	0	0	0	0	472	0	472	0	0	0	0	0	0	0	0	472						
02-R6	大口(下流)	5,349	6,393	0	0	0	0	11,742	0	0	0	18,376	233	443	676	0	676	0	676	30,794						
02-R7	大口(上流)	4,167	5,717	0	0	0	0	9,884	436	2,354	2,789	15,468	262	454	716	0	716	0	716	28,857						

20

様式-3		被害額(事業実施前)		水系名:江の川 河川名:江の川・馬洗川・西城川・神野瀬川(平成26年度末河道)										①全体事業(H27~H76)						
汎濫ブロック				一般資産被害額			農作物被害額			公共土木施設等被害額		家庭における応急対策費用		事業規模:1/10		(千円)				
番号	地先名	家屋	家庭用品	事業所資産 償却	在庫	農漁家資産 償却	在庫	小計	水稲	畑作物	小計	公共土木 施設等 被害額	清掃労働 対価	1/10倍 の 出費	小計	事業所にお ける応急対 策費用	その他の間 接被害	小計	合計	
02-R8	下原	0	0	0	0	0	0	0	0	0	0	0	0	0	0	0	0	0	0	0
02-L6	志谷	0	0	0	0	0	0	0	0	0	0	0	0	0	0	0	0	0	0	0
03-L4	川戸	0	0	0	0	0	0	0	0	0	0	0	0	0	0	0	0	0	0	0
03-L1	川戸(支川)	0	0	0	0	0	0	0	0	0	0	0	0	0	0	0	0	0	0	0
02-L5	近原	0	0	0	0	0	0	0	344	344	0	0	0	0	0	0	0	0	0	344
03-L2	猪ノ瀬	0	0	0	0	0	0	0	0	0	0	0	0	0	0	0	0	0	0	0
03-L3	花河原	620	309	0	0	0	0	929	0	0	0	1,454	41	83	124	0	0	124	2,507	0
03-R1	下原(上流)	0	0	0	0	0	0	0	0	0	0	0	0	0	0	0	0	0	0	0
03-R2	臼木(下流)	0	0	0	0	0	0	0	0	0	0	0	0	0	0	0	0	0	0	0
03-R3	臼木(上流)	0	0	0	0	0	0	0	0	0	0	0	0	0	0	0	0	0	0	0
03-R4	元折	27,404	28,202	0	0	0	0	55,605	0	0	0	87,022	958	669	1,627	0	0	1,627	144,254	0
03-L5	小原-桜江	0	0	0	0	0	0	0	0	0	0	0	0	0	0	0	0	0	0	0
04-L1	田津	415,571	421,143	7,429	2,646	5,705	1,510	854,004	475	20,661	21,136	1,338,516	14,780	11,138	25,918	13,112	0	45,748	2,257,404	0
04-L3	恵梨	7,461	12,256	2,090	473	0	0	22,281	0	0	0	34,870	408	482	890	1,714	0	4,090	61,241	0
04-L4	川越(下流)	5,155	7,466	10,315	2,939	0	0	25,874	0	726	726	40,493	270	276	546	3,726	0	11,449	78,542	0
04-L2	川越(上流)	1,082,584	1,036,859	214,873	84,623	3,888	1,052	2,423,879	9,734	9,259	18,993	3,793,371	36,315	25,354	61,669	120,482	0	381,216	6,617,459	0
04-R1	榎谷	16,396	21,103	38,297	22,259	0	0	98,055	0	0	0	153,456	709	602	1,311	1,714	0	8,947	260,458	0
04-R2	久井谷	32,559	35,687	0	0	650	166	69,043	0	1,005	1,005	108,052	1,228	945	2,174	0	0	2,174	180,274	0
04-R5	和田	97,696	116,422	0	0	0	0	214,118	0	2,178	2,178	335,095	4,000	3,546	7,546	0	0	7,546	558,937	0
04-R3	大貫	117,904	116,143	52,046	10,563	123	34	296,813	191	218	409	464,512	4,093	3,152	7,244	16,954	0	55,057	816,791	0
04-R4	坂本	0	0	0	0	0	0	0	950	0	950	0	0	0	0	0	0	0	950	0
05-L1	鹿賀(下流)	0	0	0	0	0	0	0	0	0	0	0	0	0	0	0	0	0	0	0
05-L2	鹿賀(上流)	0	0	0	0	0	0	0	0	0	0	0	0	0	0	0	0	0	0	0
05-R1	渦巻	0	0	0	0	0	0	0	0	0	0	0	0	0	0	0	0	0	0	0
05-R2	瀬原(川本町)	11,241	13,638	2,427	691	0	0	27,997	0	121	121	43,815	439	326	765	3,726	0	6,180	78,113	0
05-R3	久料谷	63,180	89,117	0	0	0	0	152,296	238	726	963	238,343	3,046	2,996	6,042	0	0	6,042	397,644	0
05-R4	尾原	0	0	0	0	0	0	0	0	0	0	0	0	0	0	0	0	0	0	0
05-R5	松ヶ崎	0	0	0	0	0	0	0	0	0	0	0	0	0	0	0	0	0	0	0
06-L1	因原	0	0	0	0	0	0	0	0	0	0	0	0	0	0	0	0	0	0	0
06-L0	因原(支川)	0	0	0	0	0	0	0	0	0	0	0	0	0	0	0	0	0	0	0

様式-3		被害額(事業実施前)		水系名:江の川 河川名:江の川・馬洗川・西城川・神野瀬川(平成26年度末河道)										①全体事業(H27~H76)						
汎濫ブロック				一般資産被害額			農作物被害額			公共土木施設等被害額		家庭における応急対策費用		事業規模:1/10		(千円)				
番号	地先名	家屋	家庭用品	事業所資産 償却	在庫	農漁家資産 償却	在庫	小計	水稲	畑作物	小計	公共土木 施設等 被害額	清掃労働 対価	1/10倍 の 出費	小計	事業所にお ける応急対 策費用	その他の間 接被害	小計	合計	
06-L2	日向	0	0	0	0	0	0	0	0	0	0	0	0	0	0	0	0	0	0	0
06-L5	谷(本川)	1,218	617	4,977	3,206	0	0	10,018	0	0	0	15,678	83	165	248	1,880	0	5,557	31,253	0
06-L3	谷(支川)	0	0	0	0	0	0	0	0	0	0	0	0	0	0	0	0	0	0	0
06-L4	川本	1,511,241	1,106,850	475,153	184,463	1,048	337	3,279,092	0	0	0	5,131,779	37,332	35,225	72,557	218,962	0	462,703	8,873,574	0
06-R1	木谷	0	0	0	0	0	0	0	0	0	0	0	0	0	0	0	0	0	0	0
06-R2	下三島	0	0	0	0	0	0	0	0	0	0	0	0	0	0	0	0	0	0	0
06-R3	上三島	0	0	0	0	0	0	0	0	0	0	0	0	0	0	0	0	0	0	0
06-R5	谷戸(本川)	11,036	13,638	0	0	1	0	24,675	0	0	0	38,616	439	326	765	7,452	0	8,217	71,508	0
06-R4	谷戸(支川)	11,036	13,638	5,219	993	61	16	30,963	0	482	482	48,457	439	326	765	6,556	0	8,688	88,570	0
07-L1	木路原	0	0	0	0	0	0	0	0	0	0	0	0	0	0	0	0	0	0	0
07-L2	銅ヶ丸	0	0	0	0	0	0	0	0	0	0	0	0	0	0	0	0	0	0	0
07-L3	竹	41,134	42,589	0	0	0	0	83,723	1,207	1,207	2,414	131,026	1,444	1,299	2,743	0	0	2,743	219,906	0
07-R1	久座仁	0	0	0	0	0	0	0	0	0	0	0	0	0	0	0	0	0	0	0
07-R2	多田	0	0	0	0	0	0	0	0	0	0	0	0	0	0	0	0	0	0	0
07-R3	市井原	0	0	0	0	0	0	0	0	0	0	0	0	0	0	0	0	0	0	0
07-R4	君谷湊	0	0	0	0	0	0	0	1,117	103	1,219	0	0	0	0	0	0	0	1,219	0
07-R5	君谷湊(支川)	0	0	0	0	0	0	0	0	0	0	0	0	0	0	0	0	0	0	0
08-L1	乙原	0	0	0	0	0	0	0	0	0	0	0	0	0	0	0	0	0	0	0
08-L2	葉瀬	0	0	0	0	283	81	364	0	0	0	570	0	0	0	0	0	0	934	0
08-L3	明塚	0	0	0	0	0	0	0	726	0	726	0	0	0	0	0	0	0	726	0
08-L5	上明塚	0	0	0	0	0	0	0	316	0	316	0	0	0	0	0	0	0	316	0
08-L4	野井	0	0	0	0	0	0	0	0	0	0	0	0	0	0	0	0	0	0	0
08-R1	栗原	0	0	0	0	0	0	0	0	0	0	0	0	0	0	0	0	0	0	0
08-R2	吾郷	0	0	0	0	0	0	0	681	0	681	0	0	0	0	0	0	0	681	0
08-R3	高畑	0	0	0	0	0	0	0	1,540	1,540	0	0	0	0	0	0	0	0	1,540	0
09-L1	亀村	0	0	0	0	0	0	0	0	0	0	0	0	0	0	0	0	0	0	0
09-R1	小原(邑智)	7,657	9,582	0	0	0	0	17,239	0	0	0	28,979	275	413	688	0	0	688	44,906	0
09-R4	狹瀬	0	0	0	0	100	34	133	856	0	856	208	0	0	0	0	0	0	1,197	0
09-R5	浜原(下流)	0	0	0	0	0	0	0	196	0	196	0	0	0	0	0	0	0	196	0
09-R2	浜原	0	0	0	0	0	0	0	0	0	0	0	0	0	0	0	0	0	0	0

様式-3 被害額(事業実施前)															水系名:江の川 河川名:江の川・馬洗川・西城川・神野瀬川(平成26年度末河道)										①全体事業(H27~H76)	
汎遊ブロック		被害額(事業実施前)		一般資産被害額					農作物被害額			公共土木施設等被害額		家庭における応急対策費用			事業所における応急対策費用		その他の間接被害		小計		合計			
番号	地先名	家屋	家庭用品	事業所資産		農漁家資産		小計	水稲	畑作物	小計	公共土木施設等被害額	清掃労働対価	火災防犯等の出費	小計	事業所における応急対策費用	その他の間接被害	小計	合計							
				償却	在庫	償却	在庫																			
10-L1	滝原	0	0	0	0	0	0	0	135	0	135	0	0	0	0	0	0	0	0	0	0	0	135			
09-R3	本郷	0	0	22,173	3,705	0	0	25,878	1,055	0	1,055	40,499	0	0	0	5,440	0	10,904	78,336							
10-L2	石見	0	0	0	0	0	0	0	0	0	0	0	0	0	0	0	0	0	0	0	0	0	0			
10-L3	信善	0	0	0	0	0	0	0	0	0	0	0	0	0	0	0	0	0	0	0	0	0	0			
10-R1	浜原ダム	0	0	0	0	0	0	0	237	0	237	0	0	0	0	0	0	0	0	0	0	0	237			
10-R2	瀬下(0)	0	0	0	0	0	0	0	0	0	0	0	0	0	0	0	0	0	0	0	0	0	0			
10-R3	瀬下(1)	0	0	0	0	0	0	0	0	0	0	0	0	0	0	0	0	0	0	0	0	0	0			
11-L1	都賀行	0	0	0	0	0	0	0	0	0	0	0	0	0	0	0	0	0	0	0	0	0	0			
11-R1	滝下(2)	0	0	0	0	0	0	0	0	0	0	0	0	0	0	0	0	0	0	0	0	0	0			
11-R3	瀬上	0	0	0	0	0	0	0	0	0	0	0	0	0	0	0	0	0	0	0	0	0	0			
11-R2	曲利	0	0	0	0	0	0	0	0	0	0	0	0	0	0	0	0	0	0	0	0	0	0			
12-L1	郷上	0	0	0	0	0	0	0	687	0	687	0	0	0	0	0	0	0	0	0	0	0	687			
12-L3	山根	0	0	0	0	0	0	0	1,252	0	1,252	0	0	0	0	0	0	0	0	0	0	0	1,252			
12-L4	高梨	0	0	0	0	0	0	0	0	0	0	0	0	0	0	0	0	0	0	0	0	0	0			
12-L5	大浦(下流)	0	0	0	0	0	0	0	0	0	0	0	0	0	0	0	0	0	0	0	0	0	0			
12-L6	大浦	0	0	0	0	284	78	362	175	0	175	567	0	0	0	0	0	0	0	0	0	0	1,104			
12-R1	松原	0	0	0	0	0	0	0	0	0	0	0	0	0	0	0	0	0	0	0	0	0	0			
12-R2	響谷	4,459	4,791	0	0	0	0	9,250	408	0	408	14,476	138	207	344	0	0	344	24,478							
12-R3	原	0	0	0	0	0	0	0	0	0	0	0	0	0	0	0	0	0	0	0	0	0	0			
13-L1	都賀西	0	0	0	0	0	0	0	0	0	0	0	0	0	0	0	0	0	0	0	0	0	0			
13-L2	乙谷	0	0	0	0	0	0	0	76	0	76	0	0	0	0	0	0	0	0	0	0	0	76			
13-R1	都賀本郷	0	0	0	0	0	0	0	0	0	0	0	0	0	0	0	0	0	0	0	0	0	0			
13-R2	上野(下流)	0	0	0	0	0	0	0	0	0	0	0	0	0	0	0	0	0	0	0	0	0	0			
13-R3	上野(上流)	0	0	0	0	0	0	0	0	0	0	0	0	0	0	0	0	0	0	0	0	0	0			
13-R4	上野(上流II)	0	0	0	0	0	0	0	0	0	0	0	0	0	0	0	0	0	0	0	0	0	0			
14-L1	下郷(下流)	0	0	0	0	0	0	0	0	0	0	0	0	0	0	0	0	0	0	0	0	0	0			
14-L2	下郷	0	0	0	0	0	0	0	0	0	0	0	0	0	0	0	0	0	0	0	0	0	0			
14-R1	柳原(作木)	0	0	0	0	0	0	0	0	0	0	0	0	0	0	0	0	0	0	0	0	0	0			
14-R2	柳原(下流)	0	0	0	0	0	0	0	0	0	0	0	0	0	0	0	0	0	0	0	0	0	0			
15-L1	引城	0	0	0	0	0	0	0	0	0	0	0	0	0	0	0	0	0	0	0	0	0	0			

様式-3 被害額(事業実施前)															水系名:江の川 河川名:江の川・馬洗川・西城川・神野瀬川(平成26年度末河道)										①全体事業(H27~H76)	
汎遊ブロック		被害額(事業実施前)		一般資産被害額					農作物被害額			公共土木施設等被害額		家庭における応急対策費用			事業所における応急対策費用		その他の間接被害		小計		合計			
番号	地先名	家屋	家庭用品	事業所資産		農漁家資産		小計	水稲	畑作物	小計	公共土木施設等被害額	清掃労働対価	火災防犯等の出費	小計	事業所における応急対策費用	その他の間接被害	小計	合計							
				償却	在庫	償却	在庫																			
15-L2	西之原(下流)	0	0	0	0	0	0	0	0	0	0	0	0	0	0	0	0	0	0	0	0	0	0			
15-L3	西之原	0	0	0	0	0	0	0	0	0	0	0	0	0	0	0	0	0	0	0	0	0	0			
15-R1	伊賀和志	0	0	0	0	0	0	0	0	0	0	0	0	0	0	0	0	0	0	0	0	0	0			
16-L1	坂谷	0	0	0	0	0	0	0	0	0	0	0	0	0	0	0	0	0	0	0	0	0	0			
16-L2	坂谷(上流)	0	0	0	0	0	0	0	0	0	0	0	0	0	0	0	0	0	0	0	0	0	0			
16-L3	江平	0	0	0	0	0	0	0	0	0	0	0	0	0	0	0	0	0	0	0	0	0	0			
16-R1	井手平	0	0	0	0	0	0	0	0	0	0	0	0	0	0	0	0	0	0	0	0	0	0			
16-R5	大津	0	0	0	0	0	0	0	0	0	0	0	0	0	0	0	0	0	0	0	0	0	0			
16-R2	折敷谷	0	0	0	0	0	0	0	0	0	0	0	0	0	0	0	0	0	0	0	0	0	0			
16-R3	式	0	0	0	0	0	0	0	105	0	105	0	0	0	0	0	0	0	0	0	0	0	105			
16-R4	丹渡	0	0	0	0	0	0	0	0	0	0	0	0	0	0	0	0	0	0	0	0	0	0			
17-L0	江平	0	0	0	0	0	0	0	0	0	0	0	0	0	0	0	0	0	0	0	0	0	0			
17-L1	青山	0	0	0	0	0	0	0	0	0	0	0	0	0	0	0	0	0	0	0	0	0	0			
17-L2	上ヶ畑	0	0	0	0	0	0	0	0	0	0	0	0	0	0	0	0	0	0	0	0	0	0			
17-R1	港	0	0	0	0	0	0	0	0	0	0	0	0	0	0	0	0	0	0	0	0	0	0			
17-R2	熊見下(下流)	0	0	0	0	0	0	0	0	0	0	0	0	0	0	0	0	0	0	0	0	0	0			
17-R3	熊見下	0	0	0	0	0	0	0	0	0	0	0	0	0	0	0	0	0	0	0	0	0	0			
18-L1	川根	0	0	0	0	0	0	0	0	0	0	0	0	0	0	0	0	0	0	0	0	0	0			
18-L2	川根(上流)	0	0	0	0	0	0	0	0	0	0	0	0	0	0	0	0	0	0	0	0	0	0			
18-L3	竹貞	0	0	0	0	0	0	0	0	0	0	0	0	0	0	0	0	0	0	0	0	0	0			
18-L4	梶矢(下流)	0	0	0	0	0	0	0	0	0	0	0	0	0	0	0	0	0	0	0	0	0	0			
18-R1	熊見	0	0	0	0	0	0	0	0	0	0	0	0	0	0	0	0	0	0	0	0	0	0			
18-R2	香淀	0	0	0	0	0	0	0	0	0	0	0	0	0	0	0	0	0	0	0	0	0	0			
18-R3	門田(下流)	0	0	0	0	0	0	0	0	0	0	0	0	0	0	0	0	0	0	0	0	0	0			
19-L1	梶矢(上流)	0	0	0	0	0	0	0	1,006	0	1,006	0	0	0	0	0	0	0	0	0	0	0	1,006			
19-L2	林	0	0	0	0	0	0	0	0	0	0	0	0	0	0	0	0	0	0	0	0	0	0			
19-L3	式敷	0	0	0	0	107	29	136	1,516	0	1,516	213	0	0	0	0	0	0	0	0	0	0	1,855			
19-L4	榎木	0	0	0	0	0	0	0	0	0	0	0	0	0	0	0	0	0	0	0	0	0	0			
19-R1	門田(上流)	12,766	1,158	0	0	0	0	13,924	238	0	238	21,791	68	132	199	0	0	199	36,152							
19-R2	川毛	0	0	0	0	0	0	0	428	0	428	0	0	0	0	0	0	0	0	0	0	0	428			

様式-3		被害額(事業実施前)		水系名:江の川 河川名:江の川・馬洗川・西城川・神野瀬川(平成26年度未河運)										①全体事業(H27~H76)							
冠蓋ブロック				一般資産被害額			農産物被害額			公共土木施設等被害額		家庭における応急対策費用		事業所における応急対策費用		その他の間接被害		小計		合計	
番号	地先名	家屋	家庭用品	事業所資産 償却	在庫	農産家資産 償却	在庫	小計	水稲	畑作物	小計	清掃労働 対価	100万円 以上の 被害 等の 出費	小計	事業所にお ける応急対 策費用	その他の間 接被害	小計	合計			
19-R3	上組	0	0	0	0	0	0	0	0	0	0	0	0	0	0	0	0	0	0	0	
20-L1	所木	0	0	0	0	0	0	0	0	0	0	0	0	0	0	0	0	0	0	0	
20-L2	船佐(下流)	0	0	0	0	0	0	0	0	0	0	0	0	0	0	0	0	0	0	0	
20-L3	船佐(上流)	0	0	0	0	0	0	0	0	0	0	0	0	0	0	0	0	0	0	0	
20-R1	唐香	0	0	0	0	0	0	0	0	0	0	0	0	0	0	0	0	0	0	0	
20-R2	唐香	0	0	0	0	0	0	0	0	0	0	0	0	0	0	0	0	0	0	0	
20-R3	唐香	0	0	0	0	0	0	0	0	0	0	0	0	0	0	0	0	0	0	0	
21-L1	下長谷	0	0	0	0	0	0	0	0	0	0	0	0	0	0	0	0	0	0	0	
21-L2	馬行谷	0	0	0	0	0	0	0	0	0	0	0	0	0	0	0	0	0	0	0	
21-L3	下津河内	0	0	0	0	0	0	0	0	0	0	0	0	0	0	0	0	0	0	0	
21-R1	引字根	0	0	0	0	0	0	0	0	0	0	0	0	0	0	0	0	0	0	0	
21-R2	下乙原	0	0	0	0	0	0	0	0	0	0	0	0	0	0	0	0	0	0	0	
21-R3	日下	0	0	0	0	0	0	0	0	0	0	0	0	0	0	0	0	0	0	0	
22-L1	荒瀬(下流)	0	0	0	0	0	0	0	0	0	0	0	0	0	0	0	0	0	0	0	
22-L2	岩脇	0	0	0	0	0	0	0	0	0	0	0	0	0	0	0	0	0	0	0	
22-L3	十日市・南 畑敷町	0	0	0	0	0	0	0	0	0	0	0	0	0	0	0	0	0	0	0	
22-R1	板崎	0	0	0	0	0	0	0	0	0	0	0	0	0	0	0	0	0	0	0	
22-R2	中所	0	0	0	0	0	0	0	0	0	0	0	0	0	0	0	0	0	0	0	
22-R3	三次町	0	0	0	0	0	0	0	0	0	0	0	0	0	0	0	0	0	0	0	
22-R4	寺戸 松原	0	0	0	0	0	0	0	0	0	0	0	0	0	0	0	0	0	0	0	
22-R5	島敷町(Ⅰ・ Ⅱ)	0	0	0	0	0	0	0	0	0	0	0	0	0	0	0	0	0	0	0	
22-R6	島敷町(Ⅲ)	0	0	0	0	0	0	0	0	0	0	0	0	0	0	0	0	0	0	0	
23-L1	中ノ村	0	0	0	0	0	0	0	0	0	0	0	0	0	0	0	0	0	0	0	
23-L2	亀谷	0	0	0	0	0	0	0	0	0	0	0	0	0	0	0	0	0	0	0	
23-L3	米丸	7,080	7,466	35,695	15,276	185	51	65,751	300	0	300	102,900	270	276	546	5,576	0	14,903	183,854		
23-L4	旭	0	0	0	0	0	0	0	0	0	0	0	0	0	0	0	0	0	0	0	
23-L5	上村	0	0	26,536	14,437	0	0	40,973	519	0	519	64,123	0	0	0	925	0	6,521	112,136		
23-R1	大村	0	0	0	0	0	0	0	0	0	0	0	0	0	0	0	0	0	0	0	
23-R2	船所	0	0	0	0	0	0	0	62	0	62	0	0	0	0	0	0	0	0	62	
23-R3	青河	0	0	0	0	0	0	0	0	0	0	0	0	0	0	0	0	0	0	0	

25

様式-3		被害額(事業実施前)		水系名:江の川 河川名:江の川・馬洗川・西城川・神野瀬川(平成26年度未河運)										①全体事業(H27~H76)							
冠蓋ブロック				一般資産被害額			農産物被害額			公共土木施設等被害額		家庭における応急対策費用		事業所における応急対策費用		その他の間接被害		小計		合計	
番号	地先名	家屋	家庭用品	事業所資産 償却	在庫	農産家資産 償却	在庫	小計	水稲	畑作物	小計	清掃労働 対価	100万円 以上の 被害 等の 出費	小計	事業所にお ける応急対 策費用	その他の間 接被害	小計	合計			
23-R4	鈴江	0	0	0	0	0	0	0	374	0	374	0	0	0	0	0	0	0	0	374	
24-L1	若屋	0	0	0	0	0	0	0	836	0	836	0	0	0	0	0	0	0	0	836	
24-L2	秋町	0	0	0	0	0	0	0	0	0	0	0	0	0	0	0	0	0	0	0	
24-R1	片山	8,711	6,701	1,249	264	0	0	16,925	1,857	0	1,857	26,488	274	525	800	925	0	2,936	48,206		
24-R2	下志和地	0	0	0	0	0	0	0	0	0	0	0	0	0	0	0	0	0	0	0	
25-L1	深瀬	103,166	31,757	10,502	9,280	373	124	155,202	1,222	0	1,222	242,891	1,099	1,570	2,670	2,516	0	8,483	407,798		
25-L2	甲立	0	0	0	0	0	0	0	0	0	0	0	0	0	0	0	0	0	0	0	
25-R1	上志和地	0	0	0	0	0	0	0	0	0	0	0	0	0	0	0	0	0	0	0	
25-R2	川立	0	0	0	0	0	0	0	0	0	0	0	0	0	0	0	0	0	0	0	
26-R1	高田原	0	0	0	0	0	0	0	0	0	0	0	0	0	0	0	0	0	0	0	
26-R2	法恩時	0	0	0	0	0	0	0	0	0	0	0	0	0	0	0	0	0	0	0	
26-L1	篠原	0	0	0	0	0	0	0	0	0	0	0	0	0	0	0	0	0	0	0	
27-L1	市ヶ原	0	0	0	0	0	0	0	0	0	0	0	0	0	0	0	0	0	0	0	
27-L2	高屋	0	0	0	0	0	0	0	405	0	405	0	0	0	0	0	0	0	0	405	
27-R1	下小原	0	0	0	0	0	0	0	0	0	0	0	0	0	0	0	0	0	0	0	
27-R2	柳原(吉田)	0	0	0	0	0	0	0	0	0	0	0	0	0	0	0	0	0	0	0	
27-R3	国司-1	0	0	0	0	0	0	0	0	0	0	0	0	0	0	0	0	0	0	0	
28-L1	内堀	0	0	0	0	0	0	0	0	0	0	0	0	0	0	0	0	0	0	0	
28-L2	山手(常 友)	0	0	0	0	0	0	0	0	0	0	0	0	0	0	0	0	0	0	0	
28-L3	桂	0	0	0	0	0	0	0	0	0	0	0	0	0	0	0	0	0	0	0	
28-L4	長屋	0	0	0	0	0	0	0	0	0	0	0	0	0	0	0	0	0	0	0	
28-R1	国司-2	0	0	0	0	0	0	0	0	0	0	0	0	0	0	0	0	0	0	0	
28-R2	下入江(下 流)	0	0	0	0	0	0	0	0	0	0	0	0	0	0	0	0	0	0	0	
28-R3	下入江(上 流)	28,012	2,178	396	251	9	3	30,848	7,348	910	8,258	48,277	216	420	636	49	0	782	88,165		
28-R4	上入江	0	0	0	0	0	0	0	0	0	0	0	0	0	0	0	0	0	0	0	
29-L1	下土師	0	0	0	0	0	0	0	0	0	0	0	0	0	0	0	0	0	0	0	
29-R1	北原	0	0	0	0	0	0	0	0	0	0	0	0	0	0	0	0	0	0	0	
30-L2	郷川	0	0	1,950	2,331	0	0	4,281	647	0	647	6,700	0	0	0	925	0	2,045	13,673		
30-L3	中三原	0	0	0	0	0	0	0	0	0	0	0	0	0	0	0	0	0	0	0	
30-L5	下三原	0	0	0	0	0	0	0	0	0	0	0	0	0	0	0	0	0	0	0	

26

様式-3		被書額(事業実施前)		水系名:江の川 河川名:江の川・馬洗川・西城川・神野瀬川(平成26年度末河道)										①全体事業(H27~H28) (千円)							
氾濫ブロック				一般資産被書額				農作物被書額			家庭における応急対策費用			事業所における応急対策費用		その他の間接被害		小計		合計	
番号	地先名	家屋	家庭用品	事業所資産 償却	事業所資産 在庫	農漁家資産 償却	農漁家資産 在庫	小計	水稲	畑作物	小計	公共土木 施設等 被書額	清掃労働 対価	ハザード 等 の 出費	小計	事業所にお ける応急対 策費用	その他の間 接被害	小計	合計		
30-L4	小松原	0	0	0	0	0	0	0	862	0	862	0	0	0	0	0	0	0	0	862	
30-R2	向三原	0	0	0	0	0	0	0	117	0	117	0	0	0	0	0	0	0	0	117	
30-R3	下布野	0	0	0	0	0	0	0	214	0	214	0	0	0	0	0	0	0	0	214	
30-R4	絆	0	0	0	0	0	0	0	0	0	0	0	0	0	0	0	0	0	0	0	
30-R5	河戸	0	0	0	0	0	0	0	54	776	830	0	0	0	0	0	0	0	0	830	
1/80区間の合計		146,968	48,102	74,377	39,508	566	178	309,700	12,922	910	13,832	484,681	1,860	2,791	4,652	9,991	0	33,624	841,837		
1/100区間の合計		5,934,300	5,618,907	1,384,867	505,797	18,416	5,225	13,467,512	40,756	56,566	97,322	21,076,656	194,542	184,249	378,791	569,502	0	1,544,933	36,186,423		
合計		6,081,268	5,667,009	1,459,245	545,305	18,983	5,403	13,777,211	53,678	57,476	111,153	21,561,335	196,402	187,041	383,438	579,492	0	1,578,554	37,028,253		

様式-3		被書額(事業実施前)		水系名:江の川 河川名:江の川・馬洗川・西城川・神野瀬川(平成26年度末河道)										①全体事業(H27~H28) (千円)							
氾濫ブロック				一般資産被書額				農作物被書額			家庭における応急対策費用			事業所における応急対策費用		その他の間接被害		小計		合計	
番号	地先名	家屋	家庭用品	事業所資産 償却	事業所資産 在庫	農漁家資産 償却	農漁家資産 在庫	小計	水稲	畑作物	小計	公共土木 施設等 被書額	清掃労働 対価	ハザード 等 の 出費	小計	事業所にお ける応急対 策費用	その他の間 接被害	小計	合計		
01-L1	江津	934,219	409,397	404,477	95,173	697	218	1,844,180	0	0	0	2,886,142	13,870	23,026	36,896	47,845	0	181,780	4,912,102		
01-L2	木町	0	0	0	0	0	0	0	0	0	0	0	0	0	0	0	0	0	0		
01-L6	郷田	0	0	0	0	0	0	0	0	0	0	0	0	0	0	0	0	0	0		
01-L3	千金(下流)	32,326	29,127	0	0	0	0	61,454	249	0	249	96,176	1,038	687	1,724	0	0	1,724	159,603		
01-L7	千金(上流)	113,452	145,417	36,084	30,776	0	0	325,729	389	3,785	4,174	509,766	4,786	4,230	9,015	19,668	0	57,796	897,465		
01-L4	田野村	77,037	98,889	0	0	1,071	307	177,304	1,372	2,375	3,747	277,481	3,427	3,133	6,560	0	0	6,560	465,092		
01-L5	赤塚	14,923	24,513	0	0	1,290	369	41,095	0	1,814	1,814	64,314	816	965	1,781	0	0	1,781	109,004		
01-R1	渡津	1,230,085	560,360	626,731	214,404	532	176	2,632,286	0	0	0	4,119,528	19,767	24,582	44,349	53,915	0	268,654	7,020,468		
01-R5	長田	3,530,655	3,204,497	373,309	168,036	6,923	1,870	7,285,290	0	3,996	3,996	11,401,479	108,272	83,401	191,673	180,922	0	479,523	19,170,288		
01-R2	太田	75,974	85,713	0	0	0	0	161,687	1,743	0	1,743	253,040	3,009	2,704	5,713	0	0	5,713	422,183		
01-R3	八神(下流)	132,142	141,014	18,930	11,499	67	22	303,674	4,654	857	5,511	475,250	4,787	3,712	8,498	12,677	0	36,972	821,407		
01-R4	八神(上流)	100,235	122,051	80,039	36,448	0	0	338,772	3,403	2,978	6,381	530,178	3,969	3,344	7,314	12,677	0	31,936	907,267		
02-L1	川平(本川)	234,701	256,271	60,260	33,313	3,156	848	588,549	0	3,573	3,573	921,079	8,762	6,723	15,485	47,032	0	107,960	1,621,161		
01-L8	瀬原(下流)	0	0	0	0	0	0	0	0	0	0	0	0	0	0	0	0	0	0		
02-L2	瀬原(上流)	31,629	36,960	0	0	0	0	68,589	475	1,021	1,496	107,342	1,330	1,171	2,501	0	0	2,501	179,928		
02-L3	小松	26,473	29,495	0	0	0	0	55,968	0	408	408	87,590	1,060	895	1,955	0	0	1,955	145,921		
02-L4	仁万瀬	32,559	35,667	0	0	0	0	68,226	0	0	0	106,774	1,228	945	2,174	0	0	2,174	177,174		
01-L9	田野Ⅰ	208,532	193,061	0	0	2,158	575	404,327	594	544	1,138	632,772	7,011	5,149	12,160	0	0	12,160	1,050,397		
02-L7	田野Ⅱ	16,163	14,564	97,126	86,792	488	125	215,258	2,722	0	2,722	336,879	519	343	862	13,238	0	51,091	605,950		
02-L8	川平(支川)	163,027	157,424	0	0	0	0	320,450	208	0	208	501,504	5,468	3,725	9,193	0	0	9,193	831,355		
02-L9	川平(その他)	0	0	0	0	0	0	0	970	0	970	0	0	0	0	0	0	0	970		
02-R1	松川	9,535	10,963	1,393	315	323	92	22,622	8,965	0	8,965	35,403	430	821	1,250	1,714	0	3,997	70,987		
01-R6	松川(上流)	138,909	63,992	9,282	2,025	930	288	215,425	2,850	3,592	6,443	337,140	2,778	4,506	7,284	5,488	0	17,123	576,131		
02-R2	久埤	0	0	0	0	0	0	0	0	0	0	0	0	0	0	0	0	0	0		
02-R3	瀬原	40,951	46,630	0	0	0	0	87,581	1,069	251	1,320	137,064	1,535	1,202	2,737	0	0	2,737	228,702		
02-R4	中長良	41,939	51,892	0	0	0	0	93,830	0	0	0	148,844	1,870	1,723	3,593	0	0	3,593	244,267		
02-R5	上長良(本川)	123,762	132,896	56,446	27,579	0	0	340,684	713	1,021	1,733	533,170	4,463	3,521	7,984	15,025	0	48,319	923,906		
02-R9	上長良(支川)	5,155	7,466	0	0	0	0	12,621	650	0	650	19,752	270	276	546	0	0	546	33,569		
02-R6	大口(下流)	33,722	40,914	0	0	0	0	74,635	0	0	0	116,804	1,317	978	2,296	0	0	2,296	193,735		
02-R7	大口(上流)	49,885	55,477	0	0	0	0	105,362	475	2,450	2,925	164,892	1,836	1,322	3,158	0	0	3,158	276,337		

①全体事業(H27～H28)

様式-3 被害額(事業実施前) 水系名:江の川 河川名:江の川・馬洗川・西城川・神野瀬川(平成26年度未河道) 流量規模:1/30 (千円)

汎用ブロック	番号	地先名	家屋	家庭用品	一般資産被害額				小計	水稲	畑作物	小計	公共土木施設等被害額	家庭における応急対策費用			事業所における応急対策費用	その他の間接被害	小計	合計
					事業所資産	農漁家資産	備前	在庫						備前	在庫	清掃労働対価				
02-R8	下原	0	0	0	0	0	0	0	0	0	0	0	0	0	0	0	0	0	0	
02-L6	志谷	0	0	0	0	0	0	0	0	0	0	0	0	0	0	0	0	0	0	
03-L4	川戸	1,687,008	828,981	236,607	199,203	4,383	1,153	2,957,336	0	3,817	3,817	4,628,231	27,682	21,101	48,784	128,207	0	276,419	7,865,803	
03-L1	川戸(支川)	0	0	0	0	0	0	0	0	0	0	0	0	0	0	0	0	0	0	
02-L5	近原	5,155	7,466	0	0	0	0	12,621	0	344	344	19,752	270	276	546	0	0	546	33,263	
03-L2	猪ノ瀬	620	309	0	0	0	0	929	0	0	0	1,454	41	83	124	0	0	124	2,507	
03-L3	花河原	11,241	13,638	0	0	0	0	24,878	0	0	0	38,934	439	326	765	0	0	765	64,577	
03-R1	下原(上流)	0	0	0	0	0	0	0	0	0	0	0	0	0	0	0	0	0	0	
03-R2	臼木(下流)	5,155	7,466	99,885	78,234	0	0	190,739	0	612	612	298,507	270	276	546	23,237	0	52,028	541,886	
03-R3	臼木(上流)	5,155	7,466	0	0	0	0	12,621	0	0	0	19,752	270	276	546	0	0	546	32,919	
03-R4	元折	45,350	44,896	0	0	0	0	90,246	356	0	356	141,235	1,555	1,160	2,715	0	0	2,715	234,552	
03-L5	小原-桜江	5,155	7,466	0	0	0	0	12,621	0	0	0	19,752	270	276	546	0	0	546	32,919	
04-L1	田津	540,167	506,395	7,652	2,897	6,804	1,717	1,065,431	475	20,776	21,251	1,667,400	17,864	12,155	30,019	13,238	0	52,294	2,806,376	
04-L3	恵梨	27,404	28,202	4,457	1,588	0	0	61,650	0	0	0	96,482	958	669	1,627	6,556	0	12,147	170,279	
04-L4	川越(下流)	42,869	50,598	21,419	5,164	0	0	120,051	0	726	726	187,880	1,769	1,497	3,266	7,544	0	29,333	337,990	
04-L2	川越(上流)	1,228,066	1,127,813	223,790	87,751	4,856	1,256	2,673,533	9,980	9,437	19,417	4,184,079	40,227	27,674	67,901	125,641	0	401,978	7,279,007	
04-R1	榎谷	39,264	38,724	84,118	81,867	0	0	243,974	0	0	0	381,819	1,386	1,110	2,496	6,619	0	30,359	656,152	
04-R2	久井谷	82,308	89,396	0	0	1,263	364	173,331	0	1,173	1,173	271,263	3,183	2,850	6,033	0	0	6,033	451,800	
04-R5	和田	215,276	196,794	3,033	642	0	0	416,745	0	2,178	2,178	650,641	7,016	4,739	11,755	925	0	15,746	1,084,310	
04-R3	大真	402,490	404,062	135,595	33,662	713	194	976,716	475	544	1,020	1,528,561	14,105	10,542	24,647	50,530	0	157,415	2,663,712	
04-R4	坂本	5,582	2,778	0	0	0	0	8,359	950	0	950	13,082	373	743	1,115	0	0	1,115	23,506	
05-L1	鹿賀(下流)	40,253	54,463	0	0	0	0	94,716	0	0	0	148,231	1,827	1,686	3,513	0	0	3,513	246,460	
05-L2	鹿賀(上流)	279,890	292,671	0	0	774	200	573,534	0	3,765	3,765	897,581	10,013	7,662	17,675	0	0	17,675	1,492,555	
05-R1	渦巻	16,900	25,571	3,033	642	213	59	46,417	0	0	0	72,643	857	1,279	2,136	925	0	6,127	125,187	
05-R2	瀬原(川本町)	16,163	14,564	3,061	1,159	0	0	34,946	0	121	121	54,690	519	343	862	6,619	0	11,186	100,943	
05-R3	久料谷	202,059	189,608	0	0	889	226	392,782	238	726	963	614,704	6,664	4,576	11,240	0	0	11,240	1,019,689	
05-R4	尾原	246,359	232,300	52,318	57,083	67	18	588,145	0	2,969	2,969	920,447	8,214	5,858	14,072	19,857	0	62,992	1,574,553	
05-R5	松ヶ崎	48,489	43,691	18,522	11,797	0	0	122,499	0	0	0	191,711	1,557	1,030	2,587	13,238	0	34,430	348,640	
06-L1	因原	906,633	330,173	206,643	90,214	2,740	798	1,537,201	1,663	675	2,339	2,405,720	11,289	9,835	21,124	37,340	0	125,103	4,070,363	
06-L0	因原(支川)	0	0	0	0	0	0	0	0	0	0	0	0	0	0	0	0	0	0	

①全体事業(H27～H28)

様式-3 被害額(事業実施前) 水系名:江の川 河川名:江の川・馬洗川・西城川・神野瀬川(平成26年度未河道) 流量規模:1/30 (千円)

汎用ブロック	番号	地先名	家屋	家庭用品	一般資産被害額				小計	水稲	畑作物	小計	公共土木施設等被害額	家庭における応急対策費用			事業所における応急対策費用	その他の間接被害	小計	合計
					事業所資産	農漁家資産	備前	在庫						備前	在庫	清掃労働対価				
06-L2	日向	29,493	33,757	34,213	30,557	221	68	128,308	98	0	98	200,802	1,215	1,190	2,405	19,794	0	34,541	363,749	
06-L5	谷(本川)	171,363	192,723	88,194	87,707	751	193	540,932	0	0	0	846,559	6,453	4,879	11,333	66,800	0	135,208	1,522,699	
06-L3	谷(支川)	607,704	609,223	158,962	89,165	1,163	315	1,466,530	0	0	0	2,295,119	21,456	16,054	37,510	43,377	0	140,337	3,901,986	
06-L4	川本	4,196,781	2,178,928	757,245	349,937	2,559	680	7,486,129	0	0	0	11,715,792	76,706	53,637	130,343	408,158	0	913,148	20,115,969	
06-R1	木谷	1,827	926	0	0	0	0	2,752	0	0	0	4,307	124	248	372	0	0	372	7,431	
06-R2	下三島	7,611	8,832	27,838	10,816	0	0	55,098	0	504	504	86,228	352	673	1,025	6,380	0	19,823	161,653	
06-R3	上三島	36,914	50,716	2,954	1,648	39	11	92,281	0	40	40	144,420	1,657	1,784	3,441	470	0	4,906	241,647	
06-R5	谷戸(本川)	15,869	14,564	0	0	1	0	30,434	0	0	0	47,629	519	343	862	13,238	0	14,100	92,163	
06-R4	谷戸(支川)	17,696	15,490	5,376	1,087	267	75	39,990	0	482	482	62,584	643	591	1,234	6,619	0	9,666	112,722	
07-L1	木路原	0	0	0	0	0	0	0	279	0	279	0	0	0	0	0	0	0	279	
07-L2	鯛ヶ丸	15,869	14,564	29,689	28,894	0	0	89,016	0	0	0	139,310	519	343	862	6,619	0	14,979	243,305	
07-L3	竹	97,800	85,531	0	0	0	0	183,331	1,207	1,850	3,057	286,913	2,954	2,025	4,979	0	0	4,979	478,280	
07-R1	久産仁	95,709	91,644	66,671	13,608	3,285	861	271,779	0	0	0	425,334	3,313	2,585	5,899	21,189	0	69,715	766,828	
07-R2	多田	5,252	6,393	0	0	0	0	11,644	0	0	0	18,223	233	443	676	0	0	676	30,543	
07-R3	市井原	0	0	0	0	0	0	0	0	0	0	0	0	0	0	0	0	0	0	
07-R4	君谷湊	36,284	29,127	765	290	0	0	66,466	2,078	388	2,466	104,019	1,038	687	1,724	6,619	0	9,269	182,220	
07-R5	君谷湊(支川)	2,697	2,440	0	0	301	79	5,516	2,200	0	2,200	8,633	119	230	349	0	0	349	16,698	
08-L1	乙原	184,550	169,210	0	0	953	243	354,956	415	1,699	2,114	555,506	5,748	4,016	9,765	0	0	9,765	922,341	
08-L2	築瀬	175,805	167,079	11,768	4,690	3,210	996	363,547	0	1,000	1,000	568,951	6,183	6,743	12,926	10,752	0	33,094	966,592	
08-L3	明塚	55,926	54,699	35,313	25,864	27	7	171,836	759	1,909	2,669	268,923	2,011	2,161	4,173	3,226	0	13,025	456,453	
08-L5	上明塚	14,074	13,638	14,423	14,831	0	0	56,966	316	0	316	89,152	439	326	765	10,282	0	20,303	166,737	
08-L4	野井	957	309	0	0	0	0	1,266	196	0	196	1,981	41	83	124	0	0	124	3,567	
08-R1	栗原	347,391	327,647	25,718	8,926	4,724	1,245	715,652	475	0	475	1,119,995	11,327	8,855	20,183	23,457	0	68,170	1,904,292	
08-R2	吾郷	0	0	0	0	0	0	0	1,095	0	1,095	0	0	0	0	0	0	0	1,095	
08-R3	高畑	0	0	0	0	0	0	0	316	2,038	2,354	0	0	0	0	0	0	0	2,354	
09-L1	亀村	0	0	0	0	0	0	0	0	0	0	0	0	0	0	0	0	0	0	
09-R1	小原(邑智)	37,850	29,127	0	0	25	9	67,011	0	0	0	104,872	1,038	687	1,724	0	0	1,724	173,607	
09-R4	猪瀬	0	0	0	0	595	152	748	1,135	0	1,135	1,171	0	0	0	0	0	0	3,054	
09-R5	浜原(下流)	957	309	20,275	11,784	30	10	33,365	237	0	237	52,216	41	83	124	1,714	0	4,973	90,791	
09-R2	浜原	0	0	0	0	0	0	0	0	0	0	0	0	0	0	0	0	0	0	

様式-3 被書額(事業実施前)																	①全体事業(H27~H76)		
水系名:江の川 河川名:江の川・馬洗川・西城川・神野瀬川(平成26年度末河道)																	流量規模:1/30		
汎用ブロック		一般資産被書額		事業所資産		農漁家資産		農作物被書額		公共土木施設等被書額		家庭における応急対策費用		事業所における応急対策費用		その他の間接被書			
番号	地先名	家屋	家庭用品	償却	在庫	償却	在庫	小計	水稲	畑作物	小計	清掃労働対価	河川工事等の出費	小計	事業所における応急対策費用	その他の間接被書	小計	合計	
10-L1	滝原	2,001	2,131	0	0	0	0	4,132	391	117	508	6,467	78	148	225	0	0	225	11,332
09-R3	本郷	6,700	6,701	93,899	51,552	0	0	158,852	1,496	0	1,496	248,603	274	525	800	27,246	0	57,514	466,465
10-L2	石見	0	0	0	0	0	0	0	0	0	0	0	0	0	0	0	0	0	0
10-L3	信喜	9,789	11,727	0	0	0	0	21,516	0	976	976	33,673	426	571	997	0	0	997	57,162
10-R1	浜原ダム	0	0	0	0	0	0	0	237	0	237	0	0	0	0	0	0	0	237
10-R2	瀬下(0)	0	0	0	0	0	0	0	0	0	0	0	0	0	0	0	0	0	0
10-R3	瀬下(1)	0	0	0	0	0	0	0	0	0	0	0	0	0	0	0	0	0	0
11-L1	都賀行	0	0	0	0	0	0	0	0	0	0	0	0	0	0	0	0	0	0
11-R1	滝下(2)	2,589	4,791	0	0	0	0	7,379	0	0	0	11,548	138	207	344	0	0	344	19,271
11-R3	瀬上	5,177	9,582	7,738	12,450	64	23	35,033	0	0	0	54,827	275	413	688	3,726	0	7,473	97,333
11-R2	曲利	0	0	0	0	0	0	0	0	0	0	0	0	0	0	0	0	0	0
12-L1	郷上	0	0	0	0	0	0	0	844	0	844	0	0	0	0	0	0	0	844
12-L3	山根	18,925	19,472	7,738	12,450	0	0	58,584	3,562	0	3,562	91,684	592	909	1,501	3,726	0	8,286	162,116
12-L4	高梨	0	0	0	0	0	0	0	0	0	0	0	0	0	0	0	0	0	0
12-L5	大浦(下流)	0	0	0	0	0	0	0	47	0	47	0	0	0	0	0	0	0	47
12-L6	大浦	17,707	15,240	0	0	1,812	520	35,278	3,156	0	3,156	55,210	582	634	1,216	0	0	1,216	94,860
12-R1	松原	4,459	4,791	0	0	0	0	9,250	0	0	0	14,476	138	207	344	0	0	344	24,070
12-R2	響谷	85,575	65,721	0	0	0	0	151,296	1,621	0	1,621	236,778	2,346	1,649	3,995	0	0	3,995	393,690
12-R3	原	0	0	0	0	0	0	0	0	0	0	0	0	0	0	0	0	0	0
13-L1	都賀西	117,893	99,743	31,601	22,985	428	120	272,769	859	378	1,237	426,883	3,449	3,055	6,504	17,621	0	41,781	742,670
13-L2	乙谷	8,310	7,466	0	0	0	0	15,775	269	0	269	24,688	270	276	546	0	0	546	41,278
13-R1	都賀本郷	0	0	0	0	0	0	0	0	0	0	0	0	0	0	0	0	0	0
13-R2	上野(下流)	0	0	0	0	0	0	0	0	0	0	0	0	0	0	0	0	0	0
13-R3	上野(上流)	0	0	0	0	0	0	0	0	0	0	0	0	0	0	0	0	0	0
13-R4	上野(上流II)	0	0	0	0	0	0	0	0	0	0	0	0	0	0	0	0	0	0
14-L1	下郷(下流)	0	0	0	0	0	0	0	0	0	0	0	0	0	0	0	0	0	0
14-L2	下郷	0	0	0	0	0	0	0	759	0	759	0	0	0	0	0	0	0	759
14-R1	柳原(作木)	0	0	0	0	0	0	0	0	0	0	0	0	0	0	0	0	0	0
14-R2	柳原(下流)	0	0	0	0	0	0	0	0	0	0	0	0	0	0	0	0	0	0
15-L1	引城	13,355	13,638	0	0	0	0	26,993	0	560	560	42,244	439	326	765	0	0	765	70,562

様式-3 被書額(事業実施前)																	①全体事業(H27~H76)		
水系名:江の川 河川名:江の川・馬洗川・西城川・神野瀬川(平成26年度末河道)																	流量規模:1/30		
汎用ブロック		一般資産被書額		事業所資産		農漁家資産		農作物被書額		公共土木施設等被書額		家庭における応急対策費用		事業所における応急対策費用		その他の間接被書			
番号	地先名	家屋	家庭用品	償却	在庫	償却	在庫	小計	水稲	畑作物	小計	清掃労働対価	河川工事等の出費	小計	事業所における応急対策費用	その他の間接被書	小計	合計	
15-L2	西之原(下流)	0	0	0	0	0	0	0	0	0	0	0	0	0	0	0	0	0	0
15-L3	西之原	189,733	166,182	13,962	4,802	1,493	463	376,635	9,631	0	9,631	589,434	5,885	4,457	10,341	17,434	0	42,289	1,017,989
15-R1	伊賀和志	0	0	0	0	0	0	0	0	0	0	0	0	0	0	0	0	0	0
16-L1	坂谷	0	0	0	0	0	0	0	0	0	0	0	0	0	0	0	0	0	0
16-L2	坂谷(上流)	0	0	0	0	0	0	0	0	0	0	0	0	0	0	0	0	0	0
16-L3	江平	0	0	0	0	0	0	0	0	0	0	0	0	0	0	0	0	0	0
16-R1	井手平	0	0	0	0	0	0	0	0	0	0	0	0	0	0	0	0	0	0
16-R5	大津	0	0	832	1,020	0	0	1,852	0	0	0	2,898	0	0	0	470	0	1,234	5,984
16-R2	折敷谷	0	0	0	0	0	0	0	0	0	0	0	0	0	0	0	0	0	0
16-R3	式	7,802	6,393	0	0	0	0	14,195	505	0	505	22,215	233	443	678	0	0	678	37,591
16-R4	丹波	0	0	0	0	0	0	0	0	0	0	0	0	0	0	0	0	0	0
17-L0	江平	0	0	0	0	0	0	0	0	0	0	0	0	0	0	0	0	0	0
17-L1	青山	0	0	0	0	0	0	0	0	0	0	0	0	0	0	0	0	0	0
17-L2	上ヶ畑	0	0	0	0	0	0	0	0	0	0	0	0	0	0	0	0	0	0
17-R1	港	0	0	0	0	0	0	0	0	0	0	0	0	0	0	0	0	0	0
17-R2	熊見下(下流)	0	0	0	0	0	0	0	0	0	0	0	0	0	0	0	0	0	0
17-R3	熊見下	0	0	0	0	0	0	0	0	0	0	0	0	0	0	0	0	0	0
18-L1	川根	17,958	14,564	0	0	906	260	33,687	78	0	78	52,720	519	343	862	0	0	862	87,347
18-L2	川根(上流)	0	0	0	0	0	0	0	0	0	0	0	0	0	0	0	0	0	0
18-L3	竹貞	0	0	0	0	0	0	0	0	0	0	0	0	0	0	0	0	0	0
18-L4	梶矢(下流)	126,486	122,050	28,270	19,933	1,618	480	298,837	3,962	408	4,370	467,680	4,161	3,746	7,908	18,615	0	47,780	818,667
18-R1	熊見	0	0	0	0	0	0	0	0	0	0	0	0	0	0	0	0	0	0
18-R2	香淀	0	0	0	0	0	0	0	0	0	0	0	0	0	0	0	0	0	0
18-R3	門田(下流)	0	0	0	0	0	0	0	0	0	0	0	0	0	0	0	0	0	0
19-L1	梶矢(上流)	8,834	5,496	22,647	12,633	0	0	49,610	1,224	204	1,428	77,640	321	625	946	940	0	9,517	138,195
19-L2	林	0	0	0	0	0	0	0	0	0	0	0	0	0	0	0	0	0	0
19-L3	式敷	0	0	892	189	677	177	1,935	2,630	0	2,630	3,028	0	0	0	925	0	1,827	9,420
19-L4	信木	0	0	0	0	0	0	0	0	0	0	0	0	0	0	0	0	0	0
19-R1	門田(上流)	83,804	13,475	0	0	0	0	97,279	712	0	712	152,242	488	527	1,015	0	0	1,015	251,248
19-R2	川毛	14,408	16,812	1,365	1,135	71	20	33,811	841	0	841	52,914	532	850	1,382	940	0	3,911	91,477

①全体事業(H27~H76)

様式-3 被書額(事業実施前) 水系名:江の川 河川名:江の川・馬洗川・西城川・神野瀬川(平成26年度末河道) 流量規模:1/30 (千円)

汎用ブロック	番号	地先名	家屋	家庭用品	一般資産被書額		農漁家資産		小計	水稲	畑作物	小計	公共土木施設等被書額	家庭における応急対策費用		事業所における応急対策費用	その他の間接被書	小計	合計
					債却	在庫	債却	在庫						清掃労働対価	ハザード等対策費用				
19-R3	上組	0	0	0	0	0	0	0	55	0	55	0	0	0	0	0	0	0	55
20-L1	所木	0	0	0	0	0	0	0	0	0	0	0	0	0	0	0	0	0	0
20-L2	船佐(下流)	0	0	0	0	0	0	0	0	0	0	0	0	0	0	0	0	0	0
20-L3	船佐(上流)	0	0	0	0	0	0	0	0	0	0	0	0	0	0	0	0	0	0
20-R1	唐香	0	0	0	0	0	0	0	0	0	0	0	0	0	0	0	0	0	0
20-R2	唐香	0	0	0	0	0	0	0	0	0	0	0	0	0	0	0	0	0	0
20-R3	唐香	0	0	0	0	0	0	0	0	0	0	0	0	0	0	0	0	0	0
21-L1	下長谷	0	0	0	0	0	0	0	0	0	0	0	0	0	0	0	0	0	0
21-L2	馬行谷	0	0	0	0	0	0	0	0	0	0	0	0	0	0	0	0	0	0
21-L3	下津河内	908	309	0	0	0	0	1,217	133	0	133	1,905	41	83	124	0	0	124	3,379
21-R1	引字根	0	0	90,245	66,096	0	0	156,341	0	0	0	244,674	0	0	0	3,726	0	16,825	417,840
21-R2	下乙原	0	0	0	0	0	0	0	0	0	0	0	0	0	0	0	0	0	0
21-R3	日下	502,075	408,343	35,508	27,860	1,723	442	975,950	6,594	0	6,594	1,527,362	14,365	9,839	24,204	19,794	0	78,818	2,588,724
22-L1	荒瀬(下流)	0	0	0	0	0	0	0	0	0	0	0	0	0	0	0	0	0	0
22-L2	岩脇	0	0	0	0	0	0	0	0	0	0	0	0	0	0	0	0	0	0
22-L3	十日市・南畑敷町	0	0	0	0	0	0	0	0	0	0	0	0	0	0	0	0	0	0
22-R1	坂崎	0	0	0	0	0	0	0	0	0	0	0	0	0	0	0	0	0	0
22-R2	中所	460,813	504,631	367,100	212,059	877	302	1,545,783	0	0	0	2,419,150	16,600	19,018	35,619	20,436	0	128,689	4,093,602
22-R3	三次町	6,907,926	2,404,649	677,658	282,305	3,375	1,091	10,277,004	0	0	0	16,083,511	85,356	104,419	189,775	289,085	0	656,251	27,016,766
22-R4	寺戸松原	0	0	0	0	0	0	0	0	0	0	0	0	0	0	0	0	0	0
22-R5	島敷町(I・II)	0	0	0	0	0	0	0	0	0	0	0	0	0	0	0	0	0	0
22-R6	島敷町(III)	0	0	0	0	0	0	0	0	0	0	0	0	0	0	0	0	0	0
23-L1	中ノ村	0	0	0	0	0	0	0	0	0	0	0	0	0	0	0	0	0	0
23-L2	亀谷	0	0	0	0	0	0	0	0	0	0	0	0	0	0	0	0	0	0
23-L3	米丸	14,263	13,947	104,176	68,185	817	271	201,659	781	0	781	315,596	481	409	889	14,008	0	34,051	552,087
23-L4	旭	0	0	0	0	0	0	0	0	0	0	0	0	0	0	0	0	0	0
23-L5	上村	3,633	4,791	51,814	30,115	0	0	90,353	723	0	723	141,402	138	207	344	1,714	0	10,070	242,548
23-R1	大村	0	0	0	0	0	0	0	0	0	0	0	0	0	0	0	0	0	0
23-R2	船所	25,595	26,115	7,238	1,868	715	212	61,743	633	0	633	96,628	911	1,201	2,113	6,365	0	13,815	172,819
23-R3	青河	0	0	6,632	10,671	0	0	17,303	2,433	0	2,433	27,079	0	0	0	3,726	0	6,348	53,163

33

①全体事業(H27~H76)

様式-3 被書額(事業実施前) 水系名:江の川 河川名:江の川・馬洗川・西城川・神野瀬川(平成26年度末河道) 流量規模:1/30 (千円)

汎用ブロック	番号	地先名	家屋	家庭用品	一般資産被書額		農漁家資産		小計	水稲	畑作物	小計	公共土木施設等被書額	家庭における応急対策費用		事業所における応急対策費用	その他の間接被書	小計	合計
					債却	在庫	債却	在庫						清掃労働対価	ハザード等対策費用				
23-R4	鈴江	2,601	2,131	0	0	0	0	4,732	960	0	960	7,406	78	148	225	0	0	225	13,323
24-L1	若屋	0	0	0	0	0	0	0	1,319	0	1,319	0	0	0	0	0	0	0	1,319
24-L2	秋町	924,902	341,155	63,091	51,067	3,783	1,046	1,385,044	11,172	0	11,172	2,167,594	11,796	10,088	21,884	31,759	0	72,861	3,636,671
24-R1	片山	35,461	37,093	4,247	1,210	0	0	78,011	2,834	0	2,834	122,087	1,338	1,540	2,878	3,726	0	9,439	212,371
24-R2	下志和地	0	0	0	0	0	0	0	1,889	0	1,889	0	0	0	0	0	0	0	1,889
25-L1	深瀬	236,734	65,007	20,139	20,086	769	235	342,970	5,281	0	5,281	536,748	2,357	2,841	5,198	5,773	0	17,624	902,623
25-L2	甲立	0	0	0	0	0	0	0	0	0	0	0	0	0	0	0	0	0	0
25-R1	上志和地	772,952	273,881	55,940	38,705	3,347	1,130	1,145,955	19,197	8,582	27,780	1,793,420	9,392	12,182	21,574	25,191	0	66,495	3,033,650
25-R2	川立	104,965	25,029	0	0	0	0	129,994	1,623	0	1,623	203,441	841	756	1,596	0	0	1,596	336,654
26-R1	高田原	0	0	0	0	0	0	0	0	0	0	0	0	0	0	0	0	0	0
26-R2	法恩時	0	0	0	0	0	0	0	0	0	0	0	0	0	0	0	0	0	0
26-L1	篠原	0	0	0	0	0	0	0	0	0	0	0	0	0	0	0	0	0	0
27-L1	市ヶ原	0	0	0	0	0	0	0	0	0	0	0	0	0	0	0	0	0	0
27-L2	高屋	0	0	4,529	1,024	0	0	5,553	1,058	0	1,058	8,690	0	0	0	1,714	0	4,935	20,236
27-R1	下小原	0	0	0	0	0	0	0	0	0	0	0	0	0	0	0	0	0	0
27-R2	柳原(吉田)	0	0	0	0	0	0	0	0	0	0	0	0	0	0	0	0	0	0
27-R3	国司-1	0	0	0	0	0	0	0	0	0	0	0	0	0	0	0	0	0	0
28-L1	内堀	0	0	0	0	0	0	0	0	0	0	0	0	0	0	0	0	0	0
28-L2	山手(常友)	0	0	0	0	0	0	0	0	0	0	0	0	0	0	0	0	0	0
28-L3	桂	453,245	184,392	79,332	37,469	2,029	595	757,062	9,988	0	9,988	1,184,802	8,978	16,423	25,401	15,817	0	67,346	2,019,198
28-L4	長屋	0	0	0	0	0	0	0	0	0	0	0	0	0	0	0	0	0	0
28-R1	国司-2	0	0	0	0	0	0	0	0	0	0	0	0	0	0	0	0	0	0
28-R2	下入江(下流)	0	0	0	0	0	0	0	0	0	0	0	0	0	0	0	0	0	0
28-R3	下入江(上流)	138,700	12,690	1,195	937	159	45	153,726	12,327	1,009	13,335	240,581	1,107	2,148	3,254	287	0	3,991	411,633
28-R4	上入江	0	0	0	0	0	0	0	0	0	0	0	0	0	0	0	0	0	0
29-L1	下土師	0	0	0	0	0	0	0	0	0	0	0	0	0	0	0	0	0	0
29-R1	北原	0	0	0	0	0	0	0	0	0	0	0	0	0	0	0	0	0	0
30-L2	郷川	8,917	6,393	8,120	16,334	0	0	39,764	1,199	0	1,199	62,231	233	443	676	6,556	0	11,509	114,703
30-L3	中三原	1,032	309	24,390	3,634	0	0	29,364	261	0	261	45,955	41	83	124	1,850	0	10,490	86,070
30-L5	下三原	0	0	0	0	0	0	0	0	0	0	0	0	0	0	0	0	0	0

34

①全体事業(H27~H76)

様式-3 被害額(事業実施前) 水系名:江の川 河川名:江の川・馬洗川・西城川・神野瀬川(平成26年度末河道) 流量規模:1/30 (千円)

番号	地先名	家屋	家庭用品	一般資産被害額		農漁家資産		小計	水稲	畑作物	小計	公共土木施設等被害額	家庭における応急対策費用		小計	事業所における応急対策費用	その他の間接被害	小計	合計
				償却	在庫	償却	在庫						清掃労働対価	代官等の出費					
30-L4	小松原	0	0	52,347	30,231	0	0	82,578	2,478	0	2,478	129,235	0	0	0	2,184	0	11,022	225,313
30-R2	向三原	0	0	0	0	0	0	0	235	0	235	0	0	0	0	0	0	0	235
30-R3	下布野	0	0	0	0	0	0	0	392	0	392	0	0	0	0	0	0	0	392
30-R4	萩	1,032	309	0	0	0	0	1,341	0	0	0	2,099	41	83	124	0	0	124	3,564
30-R5	河戸	0	0	0	0	0	0	0	347	1,505	1,851	0	0	0	0	0	0	0	1,851
1/80区間の合計		2,713,051	986,230	398,334	261,338	11,620	3,533	4,374,105	72,218	9,591	81,809	6,845,474	37,417	47,941	85,358	110,081	0	308,798	11,610,186
1/100区間の合計		28,283,584	18,527,928	5,607,926	2,815,730	71,332	19,716	55,326,216	100,966	90,584	191,550	86,585,528	644,195	563,648	1,207,843	1,916,147	0	5,323,292	147,426,586
合計		30,996,635	19,514,158	6,006,260	3,077,068	82,951	23,249	59,700,317	173,184	100,175	273,358	93,431,001	681,612	611,589	1,293,196	2,026,227	0	5,632,088	159,036,764

①全体事業(H27~H76)

様式-3 被害額(事業実施前) 水系名:江の川 河川名:江の川・馬洗川・西城川・神野瀬川(平成26年度末河道) 流量規模:1/50 (千円)

番号	地先名	家屋	家庭用品	一般資産被害額		農漁家資産		小計	水稲	畑作物	小計	公共土木施設等被害額	家庭における応急対策費用		小計	事業所における応急対策費用	その他の間接被害	小計	合計
				償却	在庫	償却	在庫						清掃労働対価	代官等の出費					
01-L1	江津	1,045,242	504,385	469,424	113,689	788	258	2,133,786	0	0	0	3,339,375	17,662	26,158	43,820	58,859	0	210,491	5,683,652
01-L2	本町	282,384	336,917	42,318	16,492	581	203	678,896	0	0	0	1,062,472	12,025	13,616	25,641	17,281	0	52,586	1,793,954
01-L6	郷田	0	0	0	0	0	0	0	0	0	0	0	0	0	0	0	0	0	0
01-L3	千金(下流)	32,326	29,127	0	0	0	0	61,454	250	0	250	96,176	1,038	687	1,724	0	0	1,724	159,604
01-L7	千金(上流)	154,112	181,731	36,788	33,266	0	0	405,897	420	3,785	4,205	635,229	6,071	4,725	10,796	19,794	0	65,713	1,111,044
01-L4	田野村	115,235	133,352	0	0	1,271	361	250,219	1,372	2,375	3,747	391,593	4,484	3,471	7,954	0	0	7,954	653,513
01-L5	赤栗	20,621	29,862	0	0	1,595	429	52,506	0	1,814	1,814	82,172	1,081	1,104	2,185	0	0	2,185	138,677
01-R1	渡津	1,508,789	686,660	736,841	256,392	673	218	3,189,573	0	0	0	4,991,682	23,824	27,687	51,512	66,792	0	317,712	8,498,967
01-R5	長田	4,112,743	3,470,025	390,937	183,220	7,637	2,016	8,166,579	0	4,082	4,082	12,780,696	118,925	86,730	205,655	193,773	0	518,210	21,469,567
01-R2	太田	101,653	113,629	0	0	4	1	215,288	1,781	0	1,781	336,926	4,032	3,697	7,729	0	0	7,729	561,724
01-R3	八神(下流)	161,305	167,468	19,687	11,966	99	35	360,561	4,950	958	5,908	564,278	5,860	4,517	10,377	13,177	0	40,123	970,870
01-R4	八神(上流)	152,569	151,497	85,539	41,303	0	0	430,909	3,537	3,265	6,802	674,373	5,381	4,061	9,443	13,238	0	37,539	1,149,623
02-L1	川平(本川)	319,904	311,187	67,002	37,045	3,890	1,034	740,062	0	3,869	3,869	1,158,197	10,980	8,123	19,103	51,946	0	127,879	2,030,007
01-L8	瀬尻(下流)	0	0	0	0	0	0	0	0	0	0	0	0	0	0	0	0	0	0
02-L2	瀬尻(上流)	49,885	55,477	0	0	0	0	105,362	475	1,254	1,729	164,892	1,836	1,322	3,158	0	0	3,158	275,141
02-L3	小松	38,644	41,840	0	0	0	0	80,484	0	408	408	125,957	1,397	996	2,393	0	0	2,393	209,242
02-L4	仁方瀬	43,567	42,765	0	0	0	0	86,332	0	0	0	135,110	1,477	1,013	2,490	0	0	2,490	223,932
01-L9	田野I	232,602	230,801	0	0	2,406	617	466,425	663	544	1,207	729,955	8,004	6,021	14,025	0	0	14,025	1,211,612
02-L7	田野II	19,186	17,312	98,390	87,018	488	125	222,520	2,722	0	2,722	348,244	679	656	1,335	13,708	0	53,260	626,746
02-L8	川平(支川)	177,795	160,201	0	0	0	0	337,996	208	0	208	528,964	5,708	3,776	9,484	0	0	9,484	876,652
02-L9	川平(その他)	0	0	0	0	0	0	0	1,079	0	1,079	0	0	0	0	0	0	0	1,079
02-R1	松川	221,652	244,409	26,004	8,596	3,083	844	504,588	14,164	0	14,164	789,680	8,478	6,962	15,441	16,901	0	54,929	1,363,361
01-R6	松川(上流)	1,253,653	475,598	41,420	13,107	6,702	1,768	1,792,247	2,850	4,353	7,204	2,804,867	16,408	12,400	28,808	35,364	0	84,539	4,688,857
02-R2	久埦	0	0	0	0	0	0	0	0	0	0	0	0	0	0	0	0	0	0
02-R3	榎原	53,645	51,157	0	0	0	0	104,801	1,069	272	1,341	164,014	1,827	1,306	3,133	0	0	3,133	273,289
02-R4	中長良	72,366	82,753	0	0	0	0	155,119	0	0	0	242,761	2,715	1,974	4,688	0	0	4,688	402,568
02-R5	上長良(本川)	155,275	152,765	151,004	104,370	36	10	563,459	713	1,021	1,733	881,813	5,465	4,293	9,758	20,690	0	70,891	1,517,896
02-R9	上長良(支川)	11,241	13,638	0	0	0	0	24,878	713	0	713	38,934	439	326	765	0	0	765	65,290
02-R6	大口(下流)	49,110	44,000	0	0	0	0	93,109	0	0	0	145,716	1,598	1,112	2,710	0	0	2,710	241,533
02-R7	大口(上流)	64,653	58,255	0	0	0	0	122,908	475	2,450	2,925	192,351	2,076	1,373	3,449	0	0	3,449	321,635

様式-3 被書額(事業実施前) 水系名:江の川 河川名:江の川・馬洗川・西城川・神野瀬川(平成26年度末河道)

①全体事業(H27~H76) (千円)

流量規模:1/50

番号	地先名	家屋	家庭用品	事業所資産		農漁家資産		小計	水稲	畑作物	小計	公共土木 施設等 被書額	家庭における応急対策費用		事業所にお ける応急対 策費用	その他の間 接被書	小計	合計	
				償却	在庫	償却	在庫						清掃労働 対価	代官等 の出費					
02-R8	下原	529,256	503,999	194,861	167,657	3,772	1,002	1,400,547	5,319	1,633	6,952	2,191,856	17,649	12,199	29,848	33,032	0	135,115	3,734,470
02-L6	志谷	0	0	0	0	0	0	0	0	0	0	0	0	0	0	0	0	0	0
03-L4	川戸	2,169,375	922,282	254,104	223,514	4,930	1,280	3,575,486	0	3,916	3,916	5,595,636	32,054	22,763	54,817	138,858	0	315,508	9,490,546
03-L1	川戸(支川)	0	0	0	0	0	0	0	0	0	0	0	0	0	0	0	0	0	0
02-L5	近原	11,241	13,638	0	0	0	0	24,878	0	344	344	38,934	439	326	765	0	0	765	64,921
03-L2	猪ノ瀬	5,155	7,466	0	0	0	0	12,621	0	0	0	19,752	270	276	546	0	0	546	32,919
03-L3	花河原	16,163	14,564	0	0	0	0	30,727	0	0	0	48,088	519	343	862	0	0	862	79,677
03-R1	下原(上流)	0	0	0	0	0	0	0	0	0	0	0	0	0	0	0	0	0	0
03-R2	臼木(下流)	11,861	13,947	122,134	116,433	0	0	284,374	0	2,450	2,450	413,745	481	409	889	37,039	0	81,654	782,223
03-R3	臼木(上流)	11,861	13,947	0	0	0	0	25,807	0	0	0	40,388	481	409	889	0	0	889	67,084
03-R4	元折	53,645	51,157	0	0	71	20	104,892	356	0	356	164,156	1,827	1,306	3,133	0	0	3,133	272,537
03-L5	小原-桜江	11,241	13,638	0	0	0	0	24,878	0	0	0	38,934	439	326	765	0	0	765	64,577
04-L1	田津	577,900	531,496	7,652	2,897	6,980	1,800	1,128,725	475	20,829	21,304	1,766,455	18,813	12,826	31,640	13,238	0	53,915	2,970,399
04-L3	恵梨	32,326	29,127	4,591	1,738	0	0	67,783	0	0	0	106,080	1,038	687	1,724	6,619	0	13,675	187,538
04-L4	川越(下流)	66,048	70,041	41,614	6,021	0	0	183,723	0	726	726	287,526	2,355	1,665	4,020	10,345	0	36,610	508,585
04-L2	川越(上流)	1,250,872	1,166,701	225,162	88,066	5,354	1,417	2,737,571	9,981	9,437	19,418	4,284,299	41,160	28,475	69,635	126,159	0	406,492	7,447,780
04-R1	榎谷	55,214	59,592	84,118	81,867	447	140	281,379	0	0	0	440,358	2,082	1,873	3,955	6,619	0	31,818	753,555
04-R2	久井谷	149,092	152,368	0	0	2,426	689	304,576	0	1,173	1,173	476,661	5,368	4,187	9,555	0	0	9,555	791,965
04-R5	和田	221,361	202,966	10,315	2,939	0	0	437,581	0	2,178	2,178	684,814	7,185	4,789	11,974	3,726	0	22,877	1,147,450
04-R3	大貫	478,677	464,116	139,248	36,347	878	239	1,119,505	475	544	1,020	1,752,025	16,314	11,719	28,033	53,455	0	169,800	3,042,350
04-R4	坂本	20,756	43,118	0	0	0	0	63,874	950	0	950	99,963	1,240	1,859	3,098	0	0	3,098	167,885
05-L1	鹿賀(下流)	71,203	77,507	0	0	0	0	148,710	0	0	0	232,731	2,625	1,941	4,566	0	0	4,566	386,007
05-L2	鹿賀(上流)	355,957	342,975	0	0	962	271	700,166	0	3,765	3,765	1,095,780	12,143	8,865	21,008	0	0	21,008	1,820,699
05-R1	渦巻	42,171	58,431	10,315	2,939	406	145	114,407	0	0	0	179,047	2,061	1,981	4,043	3,726	0	14,946	308,400
05-R2	瀬原(川本町)	16,163	14,564	3,061	1,159	0	0	34,946	0	121	121	54,690	519	343	862	6,619	0	11,886	100,943
05-R3	久料谷	215,276	196,794	0	0	953	245	413,268	238	726	963	646,764	7,016	4,739	11,755	0	0	11,755	1,072,750
05-R4	尾原	254,731	245,100	52,318	57,083	169	53	609,454	0	2,969	2,969	953,796	8,677	6,262	14,939	19,857	0	63,859	1,630,078
05-R5	松ヶ崎	48,489	43,691	18,522	11,797	0	0	122,499	0	0	0	191,711	1,557	1,030	2,587	13,238	0	34,430	348,640
06-L1	因原	1,300,634	425,479	246,842	116,206	3,621	987	2,093,769	1,663	675	2,339	3,276,748	14,766	11,487	26,253	48,874	0	163,421	5,536,277
06-L0	因原(支川)	0	0	0	0	0	0	0	0	675	675	0	0	0	0	0	0	0	675

様式-3 被書額(事業実施前) 水系名:江の川 河川名:江の川・馬洗川・西城川・神野瀬川(平成26年度末河道)

①全体事業(H27~H76) (千円)

流量規模:1/50

番号	地先名	家屋	家庭用品	事業所資産		農漁家資産		小計	水稲	畑作物	小計	公共土木 施設等 被書額	家庭における応急対策費用		事業所にお ける応急対 策費用	その他の間 接被書	小計	合計	
				償却	在庫	償却	在庫						清掃労働 対価	代官等 の出費					
06-L2	日向	36,114	44,426	34,280	30,633	252	75	145,780	119	0	119	228,146	1,600	1,447	3,047	19,857	0	35,960	410,005
06-L5	谷(本川)	227,456	217,898	90,540	91,004	813	217	627,928	0	0	0	982,707	7,725	5,341	13,066	69,916	0	150,422	1,761,057
06-L3	谷(支川)	712,926	707,686	160,785	92,921	1,400	367	1,676,085	0	0	0	2,623,073	24,919	17,748	42,667	46,270	0	151,591	4,450,749
06-L4	川本	4,749,453	2,404,049	825,656	387,334	2,827	735	8,370,055	0	0	0	13,099,136	85,326	58,204	143,530	452,019	0	1,015,317	22,484,508
06-R1	木谷	6,793	14,373	0	0	86	29	21,280	0	0	0	33,303	413	620	1,033	0	0	1,033	55,616
06-R2	下三島	28,446	40,149	64,600	24,417	253	79	157,943	0	523	523	247,181	1,540	1,935	3,475	15,050	0	44,672	450,319
06-R3	上三島	160,707	183,509	20,650	10,010	1,945	566	377,387	1,485	142	1,627	590,611	6,520	5,894	12,414	9,195	0	30,388	999,993
06-R5	谷戸(本川)	15,869	14,564	0	0	1	0	30,434	0	0	0	47,629	519	343	862	13,238	0	14,100	92,163
06-R4	谷戸(支川)	23,271	29,245	5,376	1,087	340	87	59,406	0	482	482	92,970	974	1,045	2,019	6,619	0	10,451	163,309
07-L1	木路原	60,298	81,093	17,843	8,259	245	68	167,805	356	0	356	262,615	2,970	4,408	7,378	11,622	0	32,225	463,001
07-L2	銅ヶ丸	15,869	14,564	29,689	28,894	0	0	89,016	0	0	0	139,310	519	343	862	6,619	0	14,979	243,305
07-L3	竹	108,851	87,382	0	0	0	0	196,233	1,207	1,942	3,149	307,105	3,113	2,060	5,173	0	0	5,173	511,660
07-R1	久座仁	120,521	124,710	76,432	26,043	4,007	1,070	352,783	0	0	0	552,105	4,465	3,439	7,904	27,309	0	85,131	990,019
07-R2	多田	22,605	32,302	0	0	0	0	54,907	1,247	0	1,247	85,929	1,200	1,334	2,534	0	0	2,534	144,617
07-R3	市井原	0	0	0	0	0	0	0	0	0	0	0	0	0	0	0	0	0	0
07-R4	君谷湊	36,284	29,127	765	290	0	0	66,466	2,078	582	2,660	104,019	1,038	687	1,724	6,619	0	9,269	182,414
07-R5	君谷湊(支川)	9,071	12,565	0	0	322	83	22,041	2,471	0	2,471	34,484	449	565	1,014	0	0	1,014	60,020
08-L1	乙原	316,719	270,304	481,838	17,709	1,126	292	1,087,988	2,118	5,116	7,234	1,702,701	11,113	11,680	22,793	5,004	0	39,860	2,837,783
08-L2	栗瀬	351,154	340,668	18,182	10,470	6,004	1,625	728,103	135	1,026	1,161	1,139,481	11,216	9,959	21,174	16,299	0	54,371	1,923,116
08-L3	明塚	117,269	111,631	43,235	39,590	116	38	311,878	759	2,264	3,024	488,089	3,780	3,165	6,945	6,556	0	21,861	824,852
08-L5	上明塚	22,753	19,355	16,844	23,470	0	0	82,222	475	0	475	128,677	657	550	1,206	13,238	0	29,492	240,869
08-L4	野井	3,828	4,791	0	0	0	0	8,619	237	0	237	13,489	138	207	344	0	0	344	22,886
08-R1	栗原	412,953	381,934	27,144	9,977	5,185	1,392	838,586	475	0	475	1,312,387	13,194	9,827	23,020	26,350	0	78,437	2,229,885
08-R2	吾郷	0	0	685	149	0	0	834	1,126	20	1,146	1,305	0	0	0	470	0	1,577	4,862
08-R3	高畑	7,657	2,489	685	149	0	0	10,980	406	2,038	2,444	17,152	331	660	991	470	0	2,568	33,124
09-L1	龜村	0	0	0	0	0	0	0	0	0	0	0	0	0	0	0	0	0	0
09-R1	小原(邑智)	37,850	29,127	0	0	55	14	67,046	540	0	540	104,927	1,038	687	1,724	0	0	1,724	174,237
09-R4	猪瀬	2,741	2,131	0	0	1,046	269	6,187	1,186	0	1,186	9,683	78	148	225	0	0	225	17,281
09-R5	浜原(下流)	3,828	4,791	35,313	25,864	64	20	69,880	237	0	237	109,362	138	207	344	3,726	0	9,196	188,675
09-R2	浜原	291,768	326,501	588,999	87,621	2,094	691	1,297,675	2,542	0	2,542	2,030,861	10,292	14,090	24,382	56,012	0	133,058	3,464,138

①全体事業(H27~H76)

様式-3 被害額(事業実施前) 水系名:江の川 河川名:江の川・馬洗川・西城川・神野瀬川(平成26年度末河道) 流量規模:1/50 (千円)

番号	地先名	家屋	家庭用品	一般資産被害額		農漁家資産		小計	農作物被害額			公共土木施設等被害額	家庭における応急対策費用		事業所における応急対策費用	その他の間接被害	小計	合計	
				償却	在庫	償却	在庫		水稲	畑作物	小計		清掃労働対価	代償品等の出費					
10-L1	浅原	6,482	7,774	0	0	0	0	14,256	763	170	933	22,311	312	358	670	0	0	670	38,170
09-R3	本郷	25,951	33,580	103,757	72,111	0	0	235,400	1,581	0	1,581	368,401	1,182	1,477	2,659	32,969	0	72,401	677,783
10-L2	石見	0	0	0	0	0	0	0	0	0	0	0	0	0	0	0	0	0	0
10-L3	信喜	22,753	30,906	0	0	0	0	53,659	0	1,602	1,602	83,976	1,049	1,408	2,457	0	0	2,457	141,694
10-R1	浜原ダム	0	0	0	0	0	0	0	609	0	609	0	0	0	0	0	0	0	609
10-R2	瀬下(0)	0	0	0	0	0	0	0	0	0	0	0	0	0	0	0	0	0	0
10-R3	瀬下(1)	0	0	0	0	0	0	0	0	0	0	0	0	0	0	0	0	0	0
11-L1	都賀行	0	0	0	0	0	0	0	0	0	0	0	0	0	0	0	0	0	0
11-R1	滝下(2)	5,786	7,466	0	0	0	0	13,252	0	0	0	20,739	270	276	546	0	0	546	34,537
11-R3	瀬上	18,272	21,633	11,867	19,567	370	104	71,812	0	0	0	112,386	815	1,077	1,892	8,876	0	18,504	202,702
11-R2	曲利	0	0	0	0	0	0	0	0	0	0	0	0	0	0	0	0	0	0
12-L1	郷上	140,348	105,664	3,502	956	717	185	251,372	1,438	0	1,438	393,397	4,079	4,492	8,570	3,745	0	16,541	662,748
12-L3	山根	37,697	34,653	9,474	19,057	0	0	100,881	3,562	0	3,562	157,879	1,219	1,310	2,529	6,556	0	14,074	276,396
12-L4	高梨	0	0	0	0	0	0	0	0	0	0	0	0	0	0	0	0	0	0
12-L5	大浦(下流)	0	0	0	0	0	0	0	126	0	126	0	0	0	0	0	0	0	126
12-L6	大浦	40,765	33,610	0	0	2,457	628	77,459	3,748	0	3,748	121,223	1,179	1,041	2,220	0	0	2,220	204,650
12-R1	松原	8,310	7,466	0	0	0	0	15,775	0	0	0	24,688	270	276	546	0	0	546	41,009
12-R2	響谷	92,079	71,893	0	0	0	0	163,972	1,900	0	1,900	256,616	2,515	1,699	4,214	0	0	4,214	426,702
12-R3	原	0	0	0	0	0	0	0	0	0	0	0	0	0	0	0	0	0	0
13-L1	都賀西	145,197	121,224	39,659	30,448	515	144	337,187	906	597	1,503	527,698	4,222	3,519	7,742	25,058	0	55,801	922,189
13-L2	乙谷	8,310	7,466	0	0	0	0	15,775	269	0	269	24,688	270	276	546	0	0	546	41,278
13-R1	都賀本郷	0	0	0	0	0	0	0	0	0	0	0	0	0	0	0	0	0	0
13-R2	上野(下流)	28,322	30,656	15,696	2,746	0	0	77,420	315	0	315	121,162	963	1,558	2,521	7,781	0	19,462	218,359
13-R3	上野(上流)	0	0	0	0	0	0	0	0	0	0	0	0	0	0	0	0	0	0
13-R4	上野(上流II)	0	0	0	0	0	0	0	0	0	0	0	0	0	0	0	0	0	0
14-L1	下郷(下流)	0	0	0	0	0	0	0	0	0	0	0	0	0	0	0	0	0	0
14-L2	下郷	0	0	0	0	0	0	0	855	0	855	0	0	0	0	0	0	0	855
14-R1	柳原(作木)	27,205	26,203	6,270	1,418	0	0	61,096	0	0	0	95,615	889	891	1,780	1,714	0	8,142	164,853
14-R2	柳原(下流)	0	0	0	0	0	0	0	0	0	0	0	0	0	0	0	0	0	0
15-L1	引城	17,958	14,564	0	0	0	0	32,522	0	816	816	50,897	519	343	862	0	0	862	85,097

①全体事業(H27~H76)

様式-3 被害額(事業実施前) 水系名:江の川 河川名:江の川・馬洗川・西城川・神野瀬川(平成26年度末河道) 流量規模:1/50 (千円)

番号	地先名	家屋	家庭用品	一般資産被害額		農漁家資産		小計	農作物被害額			公共土木施設等被害額	家庭における応急対策費用		事業所における応急対策費用	その他の間接被害	小計	合計	
				償却	在庫	償却	在庫		水稲	畑作物	小計		清掃労働対価	代償品等の出費					
15-L2	西之原(下流)	0	0	0	0	0	0	0	0	0	0	0	0	0	0	0	0	0	0
15-L3	西之原	257,415	230,845	27,878	14,332	3,174	873	534,517	10,456	0	10,456	836,519	7,956	6,367	14,323	26,650	0	63,492	1,444,984
15-R1	伊賀和志	106,880	103,298	110,874	24,784	3,258	877	348,970	947	0	947	547,703	3,594	3,685	7,278	11,270	0	60,855	959,475
16-L1	坂谷	0	0	0	0	0	0	0	0	0	0	0	0	0	0	0	0	0	0
16-L2	坂谷(上流)	0	0	0	0	0	0	0	0	0	0	0	0	0	0	0	0	0	0
16-L3	江平	0	0	0	0	0	0	0	0	0	0	0	0	0	0	0	0	0	0
16-R1	井手平	0	0	0	0	0	0	0	0	0	0	0	0	0	0	0	0	0	0
16-R5	大津	7,266	9,562	3,808	4,862	0	0	25,517	0	0	0	39,934	275	413	688	1,714	0	4,006	69,457
16-R2	折敷谷	0	0	0	0	0	0	0	0	0	0	0	0	0	0	0	0	0	0
16-R3	式	37,092	32,772	0	0	0	0	69,864	728	0	728	109,337	1,370	1,913	3,283	0	3,283	183,212	
16-R4	丹渡	0	0	0	0	0	0	0	0	0	0	0	0	0	0	0	0	0	0
17-L0	江平	0	0	0	0	0	0	0	0	0	0	0	0	0	0	0	0	0	0
17-L1	青山	0	0	0	0	0	0	0	0	0	0	0	0	0	0	0	0	0	0
17-L2	上ヶ畑	0	0	0	0	0	0	0	0	0	0	0	0	0	0	0	0	0	0
17-R1	港	19,238	14,020	8,598	4,113	139	41	46,149	0	0	0	72,223	632	1,216	1,847	3,715	0	12,676	131,048
17-R2	熊見下(下流)	0	0	0	0	0	0	0	0	0	0	0	0	0	0	0	0	0	0
17-R3	熊見下	0	0	0	0	0	0	0	0	0	0	0	0	0	0	0	0	0	0
18-L1	川根	18,866	14,872	0	0	1,228	314	35,281	382	0	382	55,215	560	426	986	0	0	986	91,844
18-L2	川根(上流)	0	0	0	0	0	0	0	0	0	0	0	0	0	0	0	0	0	0
18-L3	竹貞	0	0	0	0	0	0	0	0	0	0	0	0	0	0	0	0	0	0
18-L4	梶矢(下流)	210,279	185,728	34,799	24,286	2,248	616	457,955	4,109	408	4,518	716,700	6,312	4,794	11,106	23,520	0	64,368	1,243,541
18-R1	熊見	0	0	0	0	0	0	0	0	0	0	0	0	0	0	0	0	0	0
18-R2	香淀	0	0	0	0	0	0	0	412	0	412	0	0	0	0	0	0	0	412
18-R3	門田(下流)	4,541	5,100	0	0	0	0	9,641	136	0	136	15,088	179	289	468	0	0	468	25,333
19-L1	梶矢(上流)	28,691	34,095	103,627	60,231	0	0	226,644	1,381	204	1,585	354,698	1,092	1,378	2,469	3,428	0	21,921	604,848
19-L2	林	0	0	0	0	0	0	0	981	0	981	0	0	0	0	0	0	0	981
19-L3	式敷	2,737	2,131	5,353	1,355	1,383	408	13,367	3,359	0	3,359	20,919	78	148	225	4,651	0	9,236	46,881
19-L4	信木	0	0	0	0	0	0	0	0	0	0	0	0	0	0	0	0	0	0
19-R1	門田(上流)	275,222	43,844	0	0	0	0	319,066	2,484	0	2,484	499,338	1,538	1,422	2,960	0	0	2,960	823,848
19-R2	川毛	38,908	40,502	5,057	5,126	395	129	90,117	1,120	0	1,120	141,033	1,397	1,831	3,228	2,639	0	8,682	240,952

様式-3 被害額(事業実施前)															水系名:江の川 河川名:江の川・馬洗川・西城川・神野瀬川(平成26年度末河道)										①全体事業(H27~H76)	
汎発ブロック															流量規模:1/50										(千円)	
番号	地先名	家屋	家庭用品	事業所資産		農漁家資産		小計	水稲	畑作物	小計	公共土木施設等被害額	家庭における応急対策費用		小計	事業所における応急対策費用	その他の間接被害	小計	合計							
				償却	在庫	償却	在庫						清掃労働対価	代わりの出費												
19-R3	上組	0	0	0	0	0	0	0	249	0	249	0	0	0	0	0	0	0	0	249						
20-L1	所木	0	0	0	0	0	0	0	52	0	52	0	0	0	0	0	0	0	0	52						
20-L2	船佐(下流)	0	0	0	0	0	0	0	0	0	0	0	0	0	0	0	0	0	0	0						
20-L3	船佐(上流)	0	0	0	0	0	0	0	0	0	0	0	0	0	0	0	0	0	0	0						
20-R1	唐香	0	0	0	0	0	0	0	0	0	0	0	0	0	0	0	0	0	0	0						
20-R2	唐香	0	0	0	0	0	0	0	0	0	0	0	0	0	0	0	0	0	0	0						
20-R3	唐香	0	0	0	0	0	0	0	0	0	0	0	0	0	0	0	0	0	0	0						
21-L1	下長谷	0	0	0	0	0	0	0	0	0	0	0	0	0	0	0	0	0	0	0						
21-L2	馬行谷	0	0	0	0	0	0	0	0	0	0	0	0	0	0	0	0	0	0	0						
21-L3	下津河内	10,713	12,256	0	0	259	87	23,316	133	0	133	36,490	408	482	890	0	0	890	60,829							
21-R1	引字根	2,601	2,131	110,490	101,174	0	0	216,396	0	0	0	338,660	78	148	225	6,556	0	28,147	583,203							
21-R2	下乙原	0	0	0	0	0	0	0	0	0	0	0	0	0	0	0	0	0	0	0						
21-R3	日下	530,023	423,024	35,910	28,311	1,783	465	1,019,515	6,594	0	6,594	1,595,541	15,111	10,247	25,358	19,857	0	84,314	2,705,964							
22-L1	荒瀬(下流)	0	0	0	0	0	0	0	0	0	0	0	0	0	0	0	0	0	0	0						
22-L2	岩脇	4,231	4,791	0	0	0	0	9,022	0	0	0	14,119	138	207	344	0	0	344	23,485							
22-L3	十日市・南畑敷町	0	0	0	0	0	0	0	0	0	0	0	0	0	0	0	0	0	0	0						
22-R1	板崎	0	0	0	0	0	0	0	0	0	0	0	0	0	0	0	0	0	0	0						
22-R2	中所	1,089,562	1,035,260	432,856	277,846	2,561	686	2,838,771	0	0	0	4,442,677	35,107	26,955	62,063	36,632	0	211,630	7,493,078							
22-R3	三次町	16,224,796	5,804,975	1,394,407	669,742	8,665	2,559	24,105,143	0	0	0	37,724,549	198,172	185,218	383,390	650,532	0	1,460,868	63,290,560							
22-R4	香戸松原	1,677,772	1,437,680	4,248,558	1,009,778	4,273	1,119	8,379,181	5,868	5,956	11,824	13,113,418	49,748	36,918	86,666	202,642	0	692,797	22,197,220							
22-R5	島敷町(I・II)	2,289,279	1,402,569	273,315	115,903	5,330	1,589	4,087,985	5,681	1,201	6,882	6,397,697	54,976	97,926	152,902	75,921	0	343,020	10,835,584							
22-R6	島敷町(III)	0	0	0	0	0	0	0	0	0	0	0	0	0	0	0	0	0	0	0						
23-L1	中ノ村	0	0	0	0	0	0	0	0	0	0	0	0	0	0	0	0	0	0	0						
23-L2	龜谷	6,234	6,922	0	0	0	0	13,155	361	0	361	20,588	215	354	570	0	0	570	34,674							
23-L3	米丸	19,465	18,208	130,712	82,623	1,538	498	253,043	978	0	978	396,012	636	704	1,340	14,933	0	41,022	691,055							
23-L4	旭	102,025	12,110	0	0	309	92	114,536	3,032	0	3,032	179,249	495	897	1,392	0	0	1,392	298,209							
23-L5	上村	3,633	4,791	90,245	66,096	0	0	164,765	763	0	763	257,857	138	207	344	3,726	0	17,169	440,554							
23-R1	大村	0	0	0	0	0	0	0	0	0	0	0	0	0	0	0	0	0	0	0						
23-R2	船所	32,200	36,534	25,902	4,556	858	276	100,327	1,025	0	1,025	157,012	1,211	1,608	2,819	15,212	0	29,306	287,670							
23-R3	青河	12,467	10,287	6,632	10,671	25	9	40,082	3,395	0	3,395	62,744	459	832	1,291	3,726	0	7,639	113,870							

様式-3 被害額(事業実施前)															水系名:江の川 河川名:江の川・馬洗川・西城川・神野瀬川(平成26年度末河道)										①全体事業(H27~H76)	
汎発ブロック															流量規模:1/50										(千円)	
番号	地先名	家屋	家庭用品	事業所資産		農漁家資産		小計	水稲	畑作物	小計	公共土木施設等被害額	家庭における応急対策費用		小計	事業所における応急対策費用	その他の間接被害	小計	合計							
				償却	在庫	償却	在庫						清掃労働対価	代わりの出費												
23-R4	鈴江	3,633	4,791	0	0	93	24	8,541	1,210	0	1,210	13,367	138	207	344	0	0	344	23,462							
24-L1	若屋	0	0	0	0	0	0	0	1,431	0	1,431	0	0	0	0	0	0	0	1,431							
24-L2	秋町	1,066,578	381,654	66,263	54,540	4,319	1,166	1,574,518	11,612	0	11,612	2,464,121	13,025	10,921	23,945	33,995	0	79,076	4,129,327							
24-R1	片山	39,941	42,427	4,247	1,210	0	0	87,825	3,034	0	3,034	137,446	1,531	1,668	3,199	3,726	0	9,760	238,065							
24-R2	下志和地	188,864	75,950	26,439	14,924	1,173	353	307,703	7,124	0	7,124	481,555	3,123	5,599	8,722	8,514	0	26,283	822,665							
25-L1	深瀬	323,676	97,994	27,641	28,422	1,155	351	479,239	6,621	0	6,621	750,009	3,220	3,569	6,789	7,951	0	23,300	1,259,169							
25-L2	甲立	0	0	0	0	0	0	0	0	0	0	0	0	0	0	0	0	0	0	0						
25-R1	上志和地	1,149,422	411,799	85,652	62,795	5,117	1,675	1,716,460	19,943	8,582	28,526	2,686,260	14,526	16,318	30,843	40,796	0	100,108	4,531,354							
25-R2	川立	123,222	29,461	0	0	0	0	152,683	1,765	0	1,765	238,949	973	811	1,785	0	0	1,785	395,182							
26-R1	高田原	0	0	0	0	0	0	0	0	0	0	0	0	0	0	0	0	0	0	0						
26-R2	法恩時	0	0	0	0	0	0	0	0	0	0	0	0	0	0	0	0	0	0	0						
26-L1	篠原	0	0	0	0	0	0	0	0	0	0	0	0	0	0	0	0	0	0	0						
27-L1	市ヶ原	0	0	0	0	0	0	0	0	0	0	0	0	0	0	0	0	0	0	0						
27-L2	高屋	0	0	9,947	3,766	0	0	13,713	1,458	0	1,458	21,461	0	0	0	0	6,619	0	18,172	54,804						
27-R1	下小原	0	0	0	0	0	0	0	0	0	0	0	0	0	0	0	0	0	0	0						
27-R2	柳原(吉田)	1,911	617	0	0	0	0	2,528	1,151	0	1,151	3,956	83	165	248	0	0	248	7,883							
27-R3	国司-1	0	0	0	0	0	0	0	0	0	0	0	0	0	0	0	0	0	0	0						
28-L1	内堰	0	0	0	0	0	0	0	0	0	0	0	0	0	0	0	0	0	0	0						
28-L2	山手(-常友)	0	0	0	0	0	0	0	0	0	0	0	0	0	0	0	0	0	0	0						
28-L3	桂	645,220	355,844	125,673	60,681	3,883	1,194	1,192,495	10,607	0	10,607	1,866,255	13,857	22,637	36,495	26,115	0	97,439	3,166,796							
28-L4	長屋	0	0	0	0	0	0	0	0	0	0	0	0	0	0	0	0	0	0	0						
28-R1	国司-2	8,601	2,778	2,132	463	0	0	13,972	3,128	0	3,128	21,866	373	743	1,115	940	0	5,433	44,399							
28-R2	下入江(下流)	0	0	0	0	0	0	0	0	0	0	0	0	0	0	0	0	0	0	0						
28-R3	下入江(上流)	154,691	17,023	1,304	1,022	252	70	174,363	13,416	1,156	14,572	272,878	1,193	2,302	3,495	317	0	4,284	466,097							
28-R4	上入江	0	0	0	0	0	0	0	0	0	0	0	0	0	0	0	0	0	0	0						
29-L1	下土師	0	0	0	0	0	0	0	0	0	0	0	0	0	0	0	0	0	0	0						
29-R1	北原	0	0	0	0	0	0	0	0	0	0	0	0	0	0	0	0	0	0	0						
30-L2	郷川	27,886	27,188	8,364	17,882	0	0	81,320	1,484	0	1,484	127,266	949	1,034	1,983	6,619	0	14,355	224,425							
30-L3	中三原	5,945	4,262	47,623	7,580	0	0	65,410	493	0	493	102,367	155	295	451	3,428	0	16,072	184,342							
30-L5	下三原	15,770	14,931	0	0	631	225	31,557	220	0	220	49,387	541	552	1,092	0	0	1,092	82,256							

①全体事業(H27~H76)

様式-3 被害額(事業実施前) 水系名:江の川 河川名:江の川・馬洗川・西城川・神野瀬川(平成26年度末河道) 流量規模:1/50 (千円)

番号	地先名	家屋	家庭用品	事業所資産		農漁家資産		小計	農作物被害額			公共土木施設等被害額	家庭における応急対策費用		事業所における応急対策費用	その他の間接被害	小計	合計	
				償却	在庫	償却	在庫		水稲	畑作物	小計		清掃労働対価	代官活動等の出費					
30-L4	小松原	1,032	309	91,494	66,360	0	0	159,195	2,847	0	2,847	249,140	41	83	124	4,651	0	19,085	430,267
30-R2	向三原	26,297	23,749	0	0	0	0	50,046	1,462	0	1,462	78,322	820	1,214	2,034	0	0	2,034	131,864
30-R3	下布野	0	0	0	0	0	0	0	397	0	397	0	0	0	0	0	0	0	397
30-R4	鈺	1,032	309	0	0	0	0	1,341	0	0	0	2,099	41	83	124	0	0	124	3,564
30-R5	河戸	0	0	0	0	0	0	0	488	1,633	2,121	0	0	0	0	0	0	0	2,121
1/80区間の合計		3,881,782	1,509,190	602,789	391,767	18,723	5,707	6,409,959	92,054	9,739	101,793	10,031,506	55,195	69,540	124,735	166,573	0	463,331	17,006,669
1/100区間の合計		49,869,392	30,461,836	13,252,786	5,318,986	127,788	34,969	99,065,757	144,614	109,333	253,947	155,037,910	1,064,834	933,022	1,997,856	3,026,509	0	8,633,659	262,991,273
合計		53,751,173	31,971,026	13,855,576	5,710,753	146,511	40,676	105,475,713	236,668	119,072	355,741	165,069,491	1,120,030	1,002,562	2,122,584	3,193,082	0	9,096,980	279,997,925

①全体事業(H27~H76)

様式-3 被害額(事業実施前) 水系名:江の川 河川名:江の川・馬洗川・西城川・神野瀬川(平成26年度末河道) 流量規模:1/80 (千円)

番号	地先名	家屋	家庭用品	事業所資産		農漁家資産		小計	農作物被害額			公共土木施設等被害額	家庭における応急対策費用		事業所における応急対策費用	その他の間接被害	小計	合計	
				償却	在庫	償却	在庫		水稲	畑作物	小計		清掃労働対価	代官活動等の出費					
01-L1	江津	1,154,931	582,303	526,484	130,712	882	294	2,395,606	0	0	0	3,749,123	19,815	28,089	47,905	65,992	0	231,112	6,375,841
01-L2	本町	428,996	457,204	48,022	21,225	891	259	956,598	0	0	0	1,497,076	15,657	15,369	31,026	24,116	0	68,019	2,521,693
01-L6	郷田	0	0	0	0	0	0	0	0	0	0	0	0	0	0	0	0	0	0
01-L3	千金(下流)	32,326	29,127	0	0	0	0	61,454	280	0	280	96,176	1,038	687	1,724	0	0	1,724	159,634
01-L7	千金(上流)	173,802	185,434	37,167	33,692	0	0	430,096	422	3,785	4,206	673,100	6,390	4,794	11,184	19,857	0	70,205	1,177,607
01-L4	田野村	132,328	146,622	0	0	1,542	414	280,906	1,372	2,375	3,747	439,618	4,901	3,589	8,489	0	0	8,489	732,760
01-L5	赤栗	44,962	54,552	0	0	1,867	479	101,860	0	1,814	1,814	159,411	1,757	1,304	3,061	0	0	3,061	266,146
01-R1	渡津	1,617,338	729,739	770,346	271,425	715	230	3,389,792	0	0	0	5,305,024	25,177	28,528	53,704	71,157	0	334,041	9,028,857
01-R5	長田	4,237,541	3,530,619	397,241	188,179	7,816	2,051	8,363,447	0	4,082	4,082	13,088,795	121,662	88,027	209,689	197,471	0	529,158	21,985,482
01-R2	大田	147,728	164,322	0	0	43	12	312,105	1,781	0	1,781	488,444	5,611	4,777	10,388	0	0	10,388	812,718
01-R3	八神(下流)	196,204	190,356	20,052	12,376	141	42	419,172	5,082	960	6,042	656,004	6,691	4,960	11,651	13,238	0	45,347	1,126,565
01-R4	八神(上流)	155,770	154,537	85,539	41,303	0	0	437,149	3,537	3,265	6,802	684,138	5,522	4,132	9,653	13,238	0	37,749	1,165,838
02-L1	川平(本川)	355,639	335,542	77,115	40,396	4,365	1,160	814,216	0	3,999	3,999	1,274,248	12,070	9,212	21,282	57,507	0	141,223	2,233,686
01-L8	瀬尻(下流)	0	0	0	0	0	0	0	0	0	0	0	0	0	0	0	0	0	0
02-L2	瀬尻(上流)	64,653	58,255	0	0	0	0	122,908	475	1,361	1,836	192,351	2,076	1,373	3,449	0	0	3,449	320,544
02-L3	小松	44,187	43,074	0	0	0	0	87,261	0	408	408	136,563	1,518	1,095	2,614	0	0	2,614	226,846
02-L4	仁方瀬	48,489	43,691	0	0	0	0	92,181	0	0	0	144,263	1,557	1,030	2,587	0	0	2,587	239,031
01-L9	田野 I	260,451	252,183	0	0	2,439	627	515,700	693	544	1,237	807,071	8,923	6,442	15,365	0	0	15,365	1,339,373
02-L7	田野 II	25,504	26,600	100,088	87,309	488	125	240,115	2,722	0	2,722	375,780	986	997	1,983	14,163	0	54,936	673,553
02-L8	川平(支川)	177,795	160,201	0	0	0	0	337,996	208	0	208	528,964	5,708	3,776	9,484	0	0	9,484	876,652
02-L9	川平(その他)	0	0	0	0	0	0	0	1,079	0	1,079	0	0	0	0	0	0	0	1,079
02-R1	松川	546,058	535,346	48,846	18,876	4,346	1,154	1,154,626	15,755	0	15,755	1,806,990	18,577	13,423	32,000	29,052	0	110,657	3,088,028
01-R6	松川(上流)	1,530,223	547,289	46,675	15,679	7,563	2,005	2,149,434	2,850	4,353	7,204	3,363,864	19,337	13,654	32,992	40,415	0	97,377	5,617,879
02-R2	久埦	0	0	3,589	105	0	0	3,694	0	0	0	5,781	0	0	0	470	0	2,363	11,838
02-R3	榎原	59,730	57,329	0	0	0	0	117,059	1,069	272	1,341	183,197	1,996	1,356	3,352	0	0	3,352	304,949
02-R4	中長良	96,979	87,382	0	0	0	0	184,361	0	0	0	288,525	3,113	2,060	5,173	0	0	5,173	478,059
02-R5	上長良(本川)	181,186	185,434	180,932	156,225	54	18	703,849	713	1,021	1,733	1,101,524	6,321	4,670	10,991	26,350	0	90,004	1,897,110
02-R9	上長良(支川)	17,946	16,695	0	0	0	0	34,641	713	0	713	54,213	597	491	1,087	0	0	1,087	90,654
02-R6	大口(下流)	50,796	48,482	0	0	0	0	99,278	0	0	0	155,370	1,694	1,236	2,931	0	0	2,931	257,579
02-R7	大口(上流)	64,653	58,255	0	0	0	0	122,908	475	2,450	2,925	192,351	2,076	1,373	3,449	0	0	3,449	321,633

①全体事業(H27~H76)

様式-3 被害額(事業実施前) 水系名:江の川 河川名:江の川・馬洗川・西城川・神野瀬川(平成26年度末河道) 流量規模:1/80 (千円)

番号	地先名	家屋	家庭用品	事業所資産		農漁家資産		小計	水稲	畑作物	小計	公共土木 施設等 被害額	家庭における応急対策費用		事業所にお ける応急対 策費用	その他の間 接被害	小計	合計	
				償却	在庫	償却	在庫						清掃労働 対価	一時退避等 の準備					
02-R8	下原	571,098	523,736	197,312	174,743	4,168	1,109	1,472,166	5,319	1,633	6,952	2,303,940	18,622	12,550	31,172	33,095	0	141,954	3,925,012
02-L6	志谷	0	0	0	0	0	0	0	0	0	0	0	0	0	0	0	0	0	0
03-L4	川戸	2,528,716	1,003,989	272,715	244,903	5,390	1,402	4,057,114	0	3,916	3,916	6,349,383	35,679	24,427	60,106	148,433	0	348,516	10,758,929
03-L1	川戸(支川)	0	0	0	0	0	0	0	0	0	0	0	0	0	0	0	0	0	0
02-L5	近原	16,163	14,564	0	0	0	0	30,727	0	344	344	48,088	519	343	862	0	0	862	80,021
03-L2	猪ノ瀬	11,241	13,638	0	0	0	0	24,878	0	0	0	38,934	439	326	765	0	0	765	64,577
03-L3	花河原	16,163	14,564	0	0	0	0	30,727	0	0	0	48,088	519	343	862	0	0	862	79,677
03-R1	下原(上流)	0	0	0	0	0	0	0	0	0	0	0	0	0	0	0	0	0	0
03-R2	臼木(下流)	13,547	18,429	126,094	121,536	0	0	279,606	0	2,450	2,450	437,583	577	533	1,109	41,302	0	95,109	814,748
03-R3	臼木(上流)	29,710	32,993	0	0	0	0	62,702	0	0	0	98,129	1,096	876	1,972	0	0	1,972	162,803
03-R4	元折	60,350	57,638	1,110	1,380	135	48	120,641	356	0	356	188,803	2,037	1,438	3,476	470	0	4,964	314,764
03-L5	小原-椋江	16,163	14,564	0	0	0	0	30,727	0	0	0	48,088	519	343	862	0	0	862	79,677
04-L1	田津	602,688	553,084	7,652	2,897	7,040	1,821	1,175,181	475	20,829	21,304	1,839,158	19,724	13,629	33,353	13,238	0	55,628	3,091,271
04-L3	恵梨	32,326	29,127	4,591	1,738	0	0	67,783	0	0	0	106,080	1,038	687	1,724	6,619	0	13,675	187,538
04-L4	川越(下流)	66,048	70,041	41,614	6,021	0	0	183,723	0	726	726	287,526	2,355	1,665	4,020	10,345	0	36,610	508,585
04-L2	川越(上流)	1,271,345	1,181,800	226,868	88,420	5,482	1,469	2,775,383	9,981	9,437	19,419	4,343,474	41,928	28,850	70,778	126,606	0	409,038	7,547,314
04-R1	榎谷	77,502	84,517	84,118	81,867	676	241	328,921	0	0	0	514,761	2,944	2,390	5,335	6,619	0	33,198	876,880
04-R2	久井谷	193,066	194,804	0	0	3,286	840	391,797	0	1,173	1,173	613,162	6,736	4,883	11,619	0	0	11,619	1,017,751
04-R5	和田	226,284	203,892	12,629	4,498	0	0	447,303	0	2,178	2,178	700,029	7,264	4,806	12,071	6,556	0	30,333	1,179,843
04-R3	大貫	523,624	502,905	139,767	36,460	1,082	282	1,204,120	475	544	1,020	1,884,448	17,678	12,485	30,163	53,644	0	172,958	3,262,546
04-R4	坂本	46,396	67,190	0	0	0	0	113,586	950	0	950	177,762	2,433	2,483	4,916	0	0	4,916	297,214
05-L1	鹿賀 (下流)	92,056	86,457	0	0	0	0	178,513	0	0	0	279,373	3,034	2,043	5,076	0	0	5,076	462,962
05-L2	鹿賀 (上流)	396,792	382,787	0	0	1,102	295	780,976	0	3,765	3,765	1,222,227	13,509	9,572	23,080	0	0	23,080	2,030,048
05-R1	渦巻	83,606	96,391	12,629	4,498	889	226	198,240	0	0	0	310,246	3,154	2,300	5,454	6,556	0	23,716	532,202
05-R2	瀬尻(川本 町)	16,163	14,564	3,061	1,159	0	0	34,946	0	121	121	54,690	519	343	862	6,619	0	11,886	100,943
05-R3	久料谷	221,361	202,966	0	0	953	245	425,526	238	726	963	665,948	7,185	4,789	11,974	0	0	11,974	1,104,411
05-R4	尾原	275,586	268,129	52,318	57,083	255	91	653,461	0	2,969	2,969	1,022,666	9,473	6,629	16,102	19,857	0	65,022	1,744,118
05-R5	松ヶ崎	48,489	43,691	18,522	11,797	0	0	122,499	0	0	0	191,711	1,557	1,030	2,587	13,238	0	34,430	348,640
06-L1	因原	1,681,566	528,754	282,494	139,370	4,536	1,180	2,637,901	1,663	675	2,339	4,128,315	18,283	13,576	31,859	60,287	0	201,958	6,970,513
06-L0	因原(支 川)	0	0	0	0	0	0	0	0	675	675	0	0	0	0	0	0	0	675

45

①全体事業(H27~H76)

様式-3 被害額(事業実施前) 水系名:江の川 河川名:江の川・馬洗川・西城川・神野瀬川(平成26年度末河道) 流量規模:1/80 (千円)

番号	地先名	家屋	家庭用品	事業所資産		農漁家資産		小計	水稲	畑作物	小計	公共土木 施設等 被害額	家庭における応急対策費用		事業所にお ける応急対 策費用	その他の間 接被害	小計	合計	
				償却	在庫	償却	在庫						清掃労働 対価	一時退避等 の準備					
06-L2	日向	60,013	69,115	34,280	30,633	387	100	194,528	119	0	119	304,436	2,275	1,648	3,923	19,857	0	36,836	535,919
06-L5	谷(本川)	245,989	233,299	90,949	91,279	947	244	662,707	0	0	0	1,037,136	8,220	5,606	13,826	72,746	0	154,812	1,854,655
06-L3	谷(支川)	809,187	778,844	161,042	93,727	1,581	411	1,844,791	0	0	0	2,887,098	27,276	18,677	45,953	46,333	0	156,452	4,888,341
06-L4	川本	5,118,288	2,556,407	864,068	409,759	2,990	768	8,952,280	0	0	0	14,010,318	90,669	61,039	151,708	480,335	0	1,080,648	24,043,246
06-R1	木谷	15,184	22,397	0	0	108	38	37,727	0	0	0	59,043	811	828	1,639	0	0	1,639	98,409
06-R2	下三島	78,089	106,032	136,387	57,550	482	164	378,704	0	523	523	592,672	3,580	3,475	7,055	40,197	0	101,912	1,073,811
06-R3	上三島	247,835	281,781	42,586	22,706	2,692	695	598,296	1,485	161	1,645	936,333	9,576	8,031	17,608	15,921	0	54,021	1,590,295
06-R5	谷戸(本川)	15,869	14,564	0	0	1	0	30,434	0	0	0	47,629	519	343	862	13,238	0	14,100	92,163
06-R4	谷戸(支川)	46,332	54,566	5,833	1,186	498	139	108,554	0	482	482	169,887	2,146	2,693	4,839	7,089	0	14,448	293,371
07-L1	木路原	162,496	224,217	38,213	28,586	549	189	454,249	472	0	472	710,900	8,016	8,093	16,110	29,730	0	71,159	1,236,780
07-L2	銅ヶ丸	15,869	14,564	29,689	28,894	0	0	89,016	0	0	0	139,310	519	343	862	6,619	0	14,979	243,305
07-L3	竹	108,851	87,382	0	0	0	0	196,233	1,207	1,942	3,149	307,105	3,113	2,060	5,173	0	0	5,173	511,660
07-R1	久産仁	152,221	156,498	79,689	34,243	4,411	1,157	428,220	0	0	0	670,164	5,433	3,938	9,371	33,439	0	97,175	1,195,590
07-R2	多田	97,650	112,557	0	0	0	0	210,206	1,733	0	1,733	328,972	3,816	2,951	6,767	0	0	6,767	547,678
07-R3	市井原	12,943	23,954	0	0	0	0	36,897	0	0	0	57,744	689	1,033	1,721	0	0	1,721	96,362
07-R4	君谷湊	36,284	29,127	765	290	0	0	66,466	2,078	582	2,660	104,019	1,038	687	1,724	6,619	0	9,269	182,414
07-R5	君谷湊 (支川)	22,993	28,025	0	0	421	115	51,553	3,054	0	3,054	80,680	925	956	1,881	0	0	1,881	137,168
08-L1	乙原	590,564	623,728	1,069,131	67,717	2,486	728	2,354,554	2,863	8,153	11,016	3,684,564	20,560	19,874	40,434	18,617	0	93,748	6,143,682
08-L2	築瀬	571,378	474,960	31,003	20,041	7,518	2,032	1,106,932	459	1,263	1,721	1,732,349	16,883	13,369	30,252	26,130	0	81,222	2,922,224
08-L3	明塚	169,323	142,213	44,533	43,342	286	89	399,786	759	2,264	3,024	625,665	4,893	3,831	8,724	6,619	0	26,590	1,055,065
08-L5	上明塚	26,386	22,029	16,844	23,470	0	0	88,530	475	0	475	138,549	789	619	1,408	13,238	0	29,894	257,248
08-L4	野井	7,461	7,466	0	0	31	9	14,966	237	0	237	23,422	270	276	546	0	0	546	39,171
08-R1	栗原	499,703	431,107	27,546	10,429	6,084	1,607	976,476	475	0	475	1,528,185	15,072	10,470	25,541	26,476	0	85,363	2,590,499
08-R2	吾郷	70,936	56,080	8,672	2,236	1,323	375	139,621	1,477	2,606	4,083	218,507	2,049	2,373	4,422	5,576	0	17,043	379,254
08-R3	高畑	37,067	42,898	3,135	709	0	0	83,808	633	2,141	2,774	131,160	1,299	2,030	3,328	1,714	0	7,366	225,108
09-L1	亀村	0	0	0	0	0	0	0	0	0	0	0	0	0	0	0	0	0	0
09-R1	小原(邑智)	68,129	51,363	14,265	8,709	72	18	142,555	2,323	0	2,323	223,099	1,939	2,410	4,349	3,700	0	13,110	381,087
09-R4	狛瀬	7,461	7,466	0	0	1,137	306	16,369	1,186	0	1,186	25,617	270	276	546	0	0	546	43,718
09-R5	浜原(下流)	7,461	7,466	43,235	39,590	99	27	97,878	237	0	237	153,179	270	276	546	6,556	0	15,482	266,756
09-R2	浜原	513,668	515,771	1,017,238	182,148	2,983	927	2,232,736	2,960	0	2,960	3,494,232	18,279	18,634	36,913	103,119	0	223,347	5,953,275

46

①全体事業(H27~H76) (千円)

様式-3 被害額(事業実施前) 水系名:江の川 河川名:江の川・馬洗川・西城川・神野瀬川(平成26年度末河道) 流量規模:1/80

番号	地先名	家屋	家庭用品	一般資産被害額		小計	水稲	畑作物	小計	公共土木施設等被害額	家庭における応急対策費用		小計	事業所における応急対策費用	その他の間接被害	小計	合計
				事業所資産 償却	在庫						農漁家資産 償却	在庫					
10-L1	浅原	17,206	20,560	0	0	37,766	949	583	1,532	59,104	655	680	1,335	0	0	1,335	99,737
09-R3	本郷	64,997	75,038	105,340	77,668	323,043	1,602	0	1,602	505,562	2,554	2,377	4,931	33,095	0	79,407	909,614
10-L2	石見	0	0	0	0	0	0	0	0	0	0	0	0	0	0	0	0
10-L3	信喜	30,867	40,047	0	0	70,914	0	1,951	1,951	110,980	1,319	1,599	2,919	0	0	2,919	186,764
10-R1	浜原ダム	0	0	0	0	0	0	712	0	712	0	0	0	0	0	0	712
10-R2	瀬下(0)	0	0	0	0	0	0	0	0	0	0	0	0	0	0	0	0
10-R3	瀬下(1)	0	0	0	0	0	0	0	0	0	0	0	0	0	0	0	0
11-L1	都賀行	0	0	0	0	0	0	0	0	0	0	0	0	0	0	0	0
11-R1	滝下(2)	5,786	7,466	0	0	13,252	0	0	0	20,739	270	276	546	0	0	546	34,537
11-R3	瀬上	38,111	51,171	262,647	29,168	350,097	1,126	354	382,579	598,736	1,782	2,088	3,870	16,783	0	36,333	1,017,648
11-R2	曲利	0	0	0	0	0	0	0	0	0	0	0	0	0	0	0	0
12-L1	郷上	283,112	249,127	27,774	8,533	548,546	1,952	0	1,952	893,795	8,345	8,468	16,813	24,799	0	66,334	1,533,196
12-L3	山根	68,652	62,326	10,367	20,995	102,340	3,765	0	3,765	254,061	2,068	1,663	3,731	7,089	0	18,476	438,641
12-L4	高梨	0	0	0	0	0	0	0	0	0	0	0	0	0	0	0	0
12-L5	大浦(下流)	0	0	0	0	0	142	0	142	0	0	0	0	0	0	0	142
12-L6	大浦	68,021	56,315	3,633	209	128,178	3,991	0	3,991	205,599	1,986	1,721	3,707	1,714	0	6,387	347,350
12-R1	松原	15,901	13,947	0	0	29,848	0	0	0	47,446	481	409	889	0	0	889	78,652
12-R2	響谷	97,670	73,127	0	0	170,797	1,977	0	1,977	267,297	2,636	1,799	4,435	0	0	4,435	444,506
12-R3	原	0	0	0	0	0	0	0	0	0	0	0	0	0	0	0	0
13-L1	都賀西	341,618	291,469	107,313	80,183	720,583	3,283	684	3,967	1,286,535	10,102	9,070	19,173	55,933	0	130,359	2,242,928
13-L2	乙谷	14,814	13,638	0	0	28,452	356	0	356	44,526	439	326	765	0	0	765	74,098
13-R1	都賀本郷	193,556	175,206	67,524	26,239	467,525	403	0	403	710,948	6,055	5,956	12,011	50,701	0	98,631	1,263,959
13-R2	上野(下流)	62,626	63,972	34,909	7,870	108,377	389	0	389	265,075	2,245	2,492	4,737	19,555	0	42,240	477,081
13-R3	上野(上流)	0	0	0	0	0	0	0	0	0	0	0	0	0	0	0	0
13-R4	上野(上流Ⅱ)	0	0	0	0	0	0	0	0	0	0	0	0	0	0	0	0
14-L1	下郷(下流)	0	0	0	0	0	0	0	0	0	0	0	0	0	0	0	0
14-L2	下郷	38,745	36,858	0	0	75,603	1,370	0	1,370	118,319	1,154	1,065	2,219	0	0	2,219	197,511
14-R1	柳原(作木)	50,674	46,830	13,371	4,763	115,638	0	0	0	180,662	1,535	1,202	2,737	6,556	0	21,687	317,788
14-R2	柳原(下流)	0	0	0	0	0	0	0	0	0	0	0	0	0	0	0	0
15-L1	引城	17,958	14,564	0	0	32,522	0	816	816	50,897	519	343	862	0	0	862	85,097

①全体事業(H27~H76) (千円)

様式-3 被害額(事業実施前) 水系名:江の川 河川名:江の川・馬洗川・西城川・神野瀬川(平成26年度末河道) 流量規模:1/80

番号	地先名	家屋	家庭用品	一般資産被害額		小計	水稲	畑作物	小計	公共土木施設等被害額	家庭における応急対策費用		小計	事業所における応急対策費用	その他の間接被害	小計	合計			
				事業所資産 償却	在庫						農漁家資産 償却	在庫						清掃労働対価	代官活動等の出費	
15-L2	西之原(下流)	0	0	0	0	0	0	0	0	0	0	0	0	0	0	0	0			
15-L3	西之原	451,772	382,787	52,236	44,691	831,486	6,746	1,796	8,542	940,029	11,924	0	11,924	1,471,145	13,464	9,341	22,805	51,773	121,352	2,544,450
15-R1	伊賀和志	269,181	242,969	206,542	58,132	776,824	4,997	1,281	6,278	783,102	1,135	0	1,135	1,225,555	8,378	6,532	14,910	21,508	126,444	2,136,238
16-L1	坂谷	0	0	0	0	0	0	0	0	0	0	0	0	0	0	0	0	0	0	0
16-L2	坂谷(上流)	0	0	0	0	0	0	0	0	0	0	0	0	0	0	0	0	0	0	0
16-L3	江平	0	0	0	0	0	0	0	0	0	0	0	0	0	0	0	0	0	0	0
16-R1	井手平	24,336	23,999	2,741	595	31,671	595	0	595	51,670	149	0	149	80,864	974	1,473	2,446	940	7,812	140,495
16-R5	大津	34,636	32,463	8,653	16,450	92,142	0	0	0	92,202	0	0	0	144,296	1,158	1,195	2,353	7,026	14,481	250,979
16-R2	折敷谷	0	0	0	0	0	0	0	0	0	0	0	0	0	0	0	0	0	0	0
16-R3	式	134,291	135,012	0	0	269,303	791	0	791	421,459	4,607	3,905	8,512	0	0	8,512	700,065			
16-R4	丹渡	0	0	0	0	0	0	0	0	0	0	0	0	0	0	0	0	0	0	0
17-L0	江平	0	0	0	0	0	0	0	0	0	0	0	0	0	0	0	0	0	0	0
17-L1	青山	0	0	0	0	0	0	0	0	0	0	0	0	0	0	0	0	0	0	0
17-L2	上ヶ畑	5,202	4,262	0	395	9,859	102	0	102	9,961	0	0	0	15,589	155	295	451	0	451	26,001
17-R1	港	214,833	207,713	135,607	42,564	600,717	643	193	836	601,553	0	0	0	941,430	7,161	7,738	14,899	56,968	141,888	1,684,871
17-R2	熊見下(下流)	0	0	0	0	0	0	0	0	0	0	0	0	0	0	0	0	0	0	0
17-R3	熊見下	0	0	0	0	0	0	0	0	0	0	0	0	0	0	0	0	0	0	0
18-L1	川根	38,475	35,212	0	1,271	75,958	327	0	327	75,284	795	0	795	117,819	1,322	1,349	2,671	0	2,671	196,569
18-L2	川根(上流)	0	0	0	0	0	0	0	0	0	0	0	0	0	0	0	0	0	0	0
18-L3	竹貞	0	0	0	0	0	0	0	0	0	0	0	0	0	0	0	0	0	0	0
18-L4	梶矢(下流)	266,299	215,987	42,467	27,295	552,048	3,009	775	3,784	555,831	4,148	408	4,556	869,876	7,756	5,816	13,572	28,127	83,589	1,513,852
18-R1	熊見	0	0	0	0	0	0	0	0	0	0	0	0	0	0	0	0	0	0	0
18-R2	香淀	2,601	2,131	0	68	4,800	19	0	19	4,818	622	0	622	7,540	78	148	225	0	225	13,205
18-R3	門田(下流)	10,713	12,256	0	0	22,969	181	0	181	35,946	408	482	890	0	0	890	59,886			
19-L1	梶矢(上流)	55,029	57,138	180,490	132,192	424,849	0	0	0	424,850	1,419	204	1,623	664,890	1,960	1,756	3,715	7,452	37,365	1,128,728
19-L2	林	0	0	0	0	0	1,111	0	1,111	0	0	0	0	0	0	0	0	0	0	1,111
19-L3	式敷	7,450	7,466	11,602	3,570	23,088	684	33,101	3,686	33,101	3,686	51,803	270	276	546	10,282	0	19,536	108,126	
19-L4	信木	0	0	0	0	0	0	0	0	0	0	0	0	0	0	0	0	0	0	0
19-R1	門田(上流)	736,297	139,447	5,801	2,196	883,741	5,861	0	5,861	1,383,055	4,764	3,654	8,418	2,788	0	18,229	2,290,886			
19-R2	川毛	82,377	86,074	10,880	11,881	191,112	514	181	695	191,907	1,232	0	1,232	300,334	2,936	2,949	5,885	7,452	18,794	512,267

①全体事業(H27~H76)

様式-3 被害額(事業実施前) 水系名:江の川 河川名:江の川・馬洗川・西城川・神野瀬川(平成26年度末河道) 流量規模:1/80 (千円)

番号	地先名	家屋	家庭用品	一般資産被害額		小計	水稲	畑作物	小計	公共土木施設等被害額	家庭における応急対策費用		小計	事業所における応急対策費用	その他の間接被害	小計	合計		
				事業所資産 償却	在庫						農漁家資産 償却	在庫						清掃労働 対価	14日以内 等の 休業
19-R3	上組	0	0	0	0	0	257	0	257	0	0	0	0	0	0	0	257		
20-L1	所木	0	0	0	0	0	571	0	571	0	0	0	0	0	0	0	571		
20-L2	船佐(下流)	0	0	0	0	0	0	0	0	0	0	0	0	0	0	0	0		
20-L3	船佐(上流)	0	0	0	0	0	0	0	0	0	0	0	0	0	0	0	0		
20-R1	唐香	81,967	39,151	1,249	2,671	911	234	126,183	367	0	367	197,476	1,395	923	2,318	1,186	0	4,363	328,389
20-R2	唐香	0	0	0	0	0	0	0	0	0	0	0	0	0	0	0	0	0	0
20-R3	唐香	0	0	0	0	0	0	0	0	0	0	0	0	0	0	0	0	0	0
21-L1	下長谷	0	0	0	0	0	0	0	0	0	0	0	0	0	0	0	0	0	0
21-L2	馬行谷	0	0	0	0	0	0	0	0	0	0	0	0	0	0	0	0	0	0
21-L3	下津河内	14,160	14,931	0	0	1,059	341	30,491	236	0	236	47,718	541	552	1,092	0	0	1,092	79,537
21-R1	引字根	7,080	7,466	113,807	110,762	0	0	239,114	0	0	0	374,213	270	276	546	6,619	0	35,907	649,234
21-R2	下乙原	2,601	2,131	0	0	0	0	4,732	0	0	0	7,406	78	148	225	0	0	225	12,363
21-R3	日下	530,023	423,024	35,910	28,311	1,783	465	1,019,515	6,594	0	6,594	1,595,541	15,111	10,247	25,358	19,857	0	84,314	2,705,964
22-L1	荒瀬(下流)	0	0	0	0	0	0	0	0	0	0	0	0	0	0	0	0	0	0
22-L2	岩脇	7,885	7,466	8,996	2,063	0	0	26,410	252	0	252	41,332	270	276	546	7,496	0	15,213	83,207
22-L3	十日市・南畑整町	42,022,981	22,772,197	13,307,310	3,350,462	56,539	16,132	81,525,620	9,666	1,874	11,540	127,587,595	768,199	730,289	1,498,487	2,542,174	0	6,573,791	215,698,546
22-R1	坂崎	2,064	617	0	0	0	0	2,681	0	0	0	4,196	83	165	248	0	0	248	7,125
22-R2	中所	1,325,841	1,196,725	440,175	290,108	3,071	785	3,256,705	0	0	0	5,096,743	40,645	28,597	69,242	39,588	0	236,559	8,590,007
22-R3	三次町	24,060,262	8,225,185	1,792,610	930,328	12,328	3,420	35,024,134	0	0	0	54,812,770	281,022	229,784	510,807	912,494	0	2,033,716	91,870,620
22-R4	寺戸橋原	2,079,634	1,713,054	4,278,521	1,036,490	4,984	1,303	9,113,986	5,868	7,349	13,217	14,263,388	60,110	41,421	101,531	218,238	0	752,242	24,142,833
22-R5	島敷町(I・II)	3,623,697	2,277,675	437,299	184,268	8,630	2,588	6,534,159	9,499	6,182	15,681	10,225,959	86,517	152,550	239,067	122,340	0	539,846	17,315,645
22-R6	島敷町(III)	0	0	0	0	0	0	0	0	0	0	0	0	0	0	0	0	0	0
23-L1	中ノ村	0	0	0	0	0	0	0	0	0	0	0	0	0	0	0	0	0	0
23-L2	龜谷	10,713	12,256	0	0	0	0	22,969	432	0	432	35,946	408	482	890	0	0	890	60,237
23-L3	米丸	25,100	21,794	152,201	118,426	2,315	730	320,567	1,073	0	1,073	501,687	776	780	1,556	20,656	0	58,128	881,455
23-L4	旭	115,216	20,236	0	0	457	145	136,055	4,169	0	4,169	212,926	664	1,151	1,815	0	0	1,815	354,965
23-L5	上村	7,080	7,466	90,245	66,096	0	0	170,887	763	0	763	267,438	270	276	546	3,726	0	17,371	456,459
23-R1	大村	0	0	0	0	0	0	0	93	0	93	0	0	0	0	0	0	0	93
23-R2	船所	62,357	62,928	63,704	14,946	1,023	351	205,308	1,645	0	1,645	321,307	2,250	2,453	4,703	30,684	0	58,688	586,948
23-R3	青河	32,675	30,759	9,491	16,832	232	67	89,855	3,988	0	3,988	140,623	1,136	1,822	2,958	7,026	0	16,474	250,940

①全体事業(H27~H76)

様式-3 被害額(事業実施前) 水系名:江の川 河川名:江の川・馬洗川・西城川・神野瀬川(平成26年度末河道) 流量規模:1/80 (千円)

番号	地先名	家屋	家庭用品	一般資産被害額		小計	水稲	畑作物	小計	公共土木施設等被害額	家庭における応急対策費用		小計	事業所における応急対策費用	その他の間接被害	小計	合計		
				事業所資産 償却	在庫						農漁家資産 償却	在庫						清掃労働 対価	14日以内 等の 休業
23-R4	鈴江	7,080	7,466	0	0	93	24	14,663	1,289	0	1,289	22,948	270	276	546	0	0	546	39,446
24-L1	若屋	1,816	617	0	0	0	0	2,434	1,605	0	1,605	3,809	83	165	248	0	0	248	8,096
24-L2	秋町	1,133,893	419,266	68,897	57,083	4,693	1,229	1,685,060	11,735	0	11,735	2,637,119	14,161	11,487	25,648	37,586	0	86,335	4,420,249
24-R1	片山	60,458	62,767	4,247	1,210	0	0	128,682	3,191	0	3,191	201,387	2,073	1,884	3,958	3,726	0	10,519	343,779
24-R2	下志和地	669,455	337,948	100,441	67,280	4,295	1,448	1,180,868	13,809	0	13,809	1,848,058	11,503	14,457	25,960	34,667	0	85,338	3,128,073
25-L1	深瀬	484,728	139,239	37,963	41,657	1,551	463	705,601	7,732	0	7,732	1,104,266	4,766	4,539	9,305	12,045	0	33,574	1,851,173
25-L2	甲立	0	0	0	0	0	0	0	0	0	0	0	0	0	0	0	0	0	0
25-R1	上志和地	1,311,852	459,358	93,269	70,258	5,669	1,811	1,942,218	20,629	8,582	29,212	3,039,571	16,427	17,977	34,404	46,007	0	112,348	5,123,349
25-R2	川立	153,805	34,830	0	0	0	0	188,435	2,050	0	2,050	294,901	1,184	949	2,133	0	0	2,133	487,519
26-R1	高田原	0	0	0	0	0	0	0	0	0	0	0	0	0	0	0	0	0	0
26-R2	法恩時	0	0	0	0	0	0	0	0	0	0	0	0	0	0	0	0	0	0
26-L1	篠原	0	0	0	0	0	0	0	0	0	0	0	0	0	0	0	0	0	0
27-L1	市ヶ原	0	0	0	0	0	0	0	0	0	0	0	0	0	0	0	0	0	0
27-L2	高屋	956	309	10,641	4,616	0	0	16,521	1,874	0	1,874	25,855	41	83	124	7,089	0	19,403	63,653
27-R1	下小原	217,102	198,793	126,707	84,697	6,766	1,860	635,925	14,530	0	14,530	995,223	6,620	5,301	11,921	5,910	0	38,422	1,684,100
27-R2	柳原(吉田)	7,384	4,879	0	0	0	0	12,263	1,908	0	1,908	18,192	238	460	698	0	0	698	34,061
27-R3	国司-1	14,334	15,299	0	0	0	0	29,633	2,104	0	2,104	46,376	538	867	1,405	0	0	1,405	79,518
28-L1	内堰	3,928,632	1,119,330	1,197,343	568,130	2,890	900	6,817,226	4,164	0	4,164	10,668,959	37,124	59,573	96,697	102,787	0	450,058	17,940,407
28-L2	山手(-常友)	0	0	0	0	0	0	0	0	0	0	0	0	0	0	0	0	0	0
28-L3	桂	734,391	433,803	146,063	70,004	4,677	1,456	1,390,392	11,136	0	11,136	2,175,963	15,819	25,476	41,295	30,078	0	109,943	3,687,434
28-L4	長屋	0	0	0	0	0	0	0	0	0	0	0	0	0	0	0	0	0	0
28-R1	国司-2	111,027	85,002	13,386	6,965	39	11	216,430	7,699	0	7,699	338,713	3,555	6,609	10,163	5,550	0	26,615	589,457
28-R2	下入江(下流)	0	0	0	0	0	0	0	0	0	0	0	0	0	0	0	0	0	0
28-R3	下入江(上流)	195,179	26,421	1,602	1,260	440	122	225,024	15,594	1,156	16,750	352,163	1,464	2,808	4,272	408	0	5,240	599,177
28-R4	上入江	661,838	166,075	28,044	13,410	3,251	948	873,565	15,156	2,338	17,494	1,367,129	7,095	13,155	20,250	10,352	0	42,491	2,300,679
29-L1	下土師	0	0	0	0	0	0	0	0	0	0	0	0	0	0	0	0	0	0
29-R1	北原	0	0	0	0	0	0	0	0	0	0	0	0	0	0	0	0	0	0
30-L2	郷川	61,490	60,092	15,980	27,606	0	0	165,168	1,903	0	1,903	258,488	1,941	1,815	3,756	10,047	0	22,763	448,322
30-L3	中三原	13,148	12,565	94,270	22,952	0	0	142,935	586	0	586	223,693	449	565	1,014	7,922	0	32,686	399,900
30-L5	下三原	21,942	21,103	0	0	1,007	288	44,340	251	0	251	69,392	709	602	1,311	0	0	1,311	115,294

①全体事業(H27~H76)

様式-3 被害額(事業実施前) 水系名:江の川 河川名:江の川・馬洗川・西城川・神野瀬川(平成26年度末河道) 流量規模:1/80 (千円)

番号	地先名	家屋	家庭用品	一般資産被害額		農漁家資産		小計	農作物被害額			公共土木施設等被害額	家庭における応急対策費用		事業所における応急対策費用	その他の間接被害	小計	合計	
				償却	在庫	償却	在庫		水稲	畑作物	小計		清掃労働対価	代官活動等の出費					
30-L4	小松原	4,231	4,791	114,737	102,385	0	0	226,144	3,245	0	3,245	353,915	138	207	344	10,282	0	34,827	618,131
30-R2	向三原	61,944	60,548	0	0	0	0	122,492	3,052	688	3,740	191,700	2,066	2,119	4,185	0	0	4,185	322,117
30-R3	下布野	1,032	309	0	0	0	0	1,341	452	0	452	2,099	41	83	124	0	0	124	4,016
30-R4	鈺	4,004	2,440	0	0	0	0	6,444	0	0	0	10,085	119	230	349	0	0	349	16,878
30-R5	河戸	0	0	0	0	0	0	0	503	1,633	2,136	0	0	0	0	0	0	0	2,136
1/80区間の合計		9,947,070	3,666,640	2,144,243	1,202,669	38,392	11,564	17,010,579	148,370	12,077	160,447	26,621,556	128,466	173,030	301,496	358,298	0	1,178,685	44,971,267
1/100区間の合計		108,449,686	61,779,301	29,505,252	9,876,697	224,020	61,623	208,896,580	179,757	125,338	305,095	328,488,148	2,130,022	1,885,913	4,015,936	6,419,160	0	17,532,489	556,222,312
合計		118,396,757	65,445,941	31,649,495	11,079,366	262,412	73,188	226,907,161	328,127	137,414	465,543	355,109,700	2,258,488	2,058,943	4,317,426	6,777,457	0	18,711,162	601,193,566

①全体事業(H27~H76)

様式-3 被害額(事業実施前) 水系名:江の川 河川名:江の川・馬洗川・西城川・神野瀬川(平成26年度末河道) 流量規模:1/100 (千円)

番号	地先名	家屋	家庭用品	一般資産被害額		農漁家資産		小計	農作物被害額			公共土木施設等被害額	家庭における応急対策費用		事業所における応急対策費用	その他の間接被害	小計	合計	
				償却	在庫	償却	在庫		水稲	畑作物	小計		清掃労働対価	代官活動等の出費					
01-L1	江津	1,193,903	610,229	559,935	139,356	901	301	2,504,624	0	0	0	3,919,737	20,676	29,266	49,942	69,591	0	241,789	6,666,150
01-L2	本町	557,255	578,488	53,530	25,591	1,150	312	1,216,326	0	0	0	1,903,550	19,495	18,150	37,645	30,016	0	83,362	3,203,238
01-L6	郷田	0	0	0	0	0	0	0	0	0	0	0	0	0	0	0	0	0	0
01-L3	千金(下流)	32,326	29,127	0	0	0	0	61,454	283	0	283	96,176	1,038	687	1,724	0	0	1,724	159,637
01-L7	千金(上流)	222,757	214,753	37,167	33,692	0	0	508,369	429	3,785	4,213	795,597	7,464	5,081	12,545	19,857	0	71,566	1,379,745
01-L4	田野村	163,027	157,424	1,294	281	1,675	439	324,139	1,372	2,375	3,747	507,278	5,468	3,725	9,193	470	0	11,753	846,917
01-L5	赤栗	54,807	56,403	0	0	1,899	488	113,598	0	1,814	1,814	177,781	1,916	1,339	3,255	0	0	3,255	296,448
01-R1	渡津	1,641,074	748,432	780,469	274,738	737	240	3,445,690	0	0	0	5,392,505	25,762	28,965	54,727	72,769	0	339,019	9,177,214
01-R5	長田	4,450,101	3,598,823	404,021	192,593	7,988	2,087	8,655,594	0	4,082	4,082	13,546,005	125,487	89,812	215,298	201,363	0	544,346	22,750,027
01-R2	大田	154,182	173,494	0	0	53	17	327,746	1,781	0	1,781	512,922	5,878	4,977	10,855	0	0	10,855	853,304
01-R3	八神(下流)	201,947	200,470	20,052	12,376	179	49	435,073	5,126	989	6,115	680,889	7,022	5,292	12,314	13,238	0	46,010	1,168,087
01-R4	八神(上流)	179,838	178,795	85,539	41,303	0	0	485,475	3,537	3,265	6,802	759,768	6,187	4,329	10,517	13,238	0	38,613	1,290,658
02-L1	川平(本川)	379,634	370,518	82,361	42,800	4,766	1,268	881,347	0	4,093	4,093	1,379,308	13,015	10,035	23,050	60,136	0	147,256	2,412,004
01-L8	瀬尻(下流)	0	0	0	0	0	0	0	0	0	0	0	0	0	0	0	0	0	0
02-L2	瀬尻(上流)	64,653	58,255	0	0	0	0	122,908	475	1,361	1,836	192,351	2,076	1,373	3,449	0	0	3,449	320,544
02-L3	小松	50,272	45,822	0	0	0	0	96,095	0	408	408	150,389	1,634	1,177	2,812	0	0	2,812	249,704
02-L4	仁方瀬	48,489	43,691	0	0	0	0	92,181	0	0	0	144,263	1,557	1,030	2,587	0	0	2,587	239,031
01-L9	田野I	263,300	254,858	0	0	2,439	627	521,224	693	544	1,237	815,716	9,055	6,512	15,567	0	0	15,567	1,353,744
02-L7	田野II	28,334	34,051	102,910	87,871	488	125	253,778	2,761	0	2,761	397,163	1,184	1,262	2,446	14,952	0	56,965	710,667
02-L8	川平(支川)	177,795	160,201	0	0	0	0	337,996	208	0	208	528,964	5,708	3,776	9,484	0	0	9,484	876,652
02-L9	川平(その他)	0	0	0	0	0	0	0	1,079	0	1,079	0	0	0	0	0	0	0	1,079
02-R1	松川	620,149	585,298	63,164	31,658	4,477	1,206	1,305,951	15,910	0	15,910	2,043,813	20,868	14,940	35,808	35,323	0	132,702	3,498,376
01-R6	松川(上流)	1,668,288	585,332	47,836	16,712	8,194	2,118	2,328,479	2,850	4,353	7,204	3,644,070	20,594	14,002	34,596	42,902	0	102,894	6,082,637
02-R2	久埦	0	0	8,411	239	0	0	8,651	0	0	0	13,539	0	0	0	925	0	3,701	25,891
02-R3	榎原	64,653	58,255	0	0	0	0	122,908	1,069	272	1,341	192,351	2,076	1,373	3,449	0	0	3,449	320,049
02-R4	中長良	96,979	87,382	0	0	0	0	184,361	0	0	0	288,525	3,113	2,060	5,173	0	0	5,173	478,059
02-R5	上長良(本川)	204,501	196,236	180,932	156,225	68	24	737,985	713	1,021	1,733	1,154,947	6,958	4,930	11,888	26,350	0	90,901	1,985,566
02-R9	上長良(支川)	17,946	16,695	0	0	0	0	34,641	713	0	713	54,213	597	491	1,087	0	0	1,087	90,654
02-R6	大口(下流)	53,645	51,157	0	0	0	0	104,801	0	0	0	164,014	1,827	1,306	3,133	0	0	3,133	271,948
02-R7	大口(上流)	64,653	58,255	0	0	0	0	122,908	475	2,450	2,925	192,351	2,076	1,373	3,449	0	0	3,449	321,633

様式-3 被害額(事業実施前)																		①全体事業(H27~H76)		
水系名:江の川 河川名:江の川・馬洗川・西城川・神野瀬川(平成26年度末河道)																		流量規模:1/100		
番号	地先名	家屋	家庭用品	一般資産被害額		農漁家資産		小計	水稲	畑作物	小計	公共土木施設等被害額	家庭における応急対策費用			事業所における応急対策費用	その他の間接被害	小計	合計	
				償却	在庫	償却	在庫						清掃労働対価	代官活動等の出費	小計					
02-R8	下原	571,098	523,736	197,312	174,743	4,173	1,110	1,472,172	5,319	1,633	6,952	2,303,949	18,622	12,550	31,172	33,095	0	141,954	3,925,027	
02-L6	志谷	0	0	0	0	0	0	0	0	1,903	1,903	0	0	0	0	0	0	0	1,903	
03-L4	川戸	2,610,008	1,032,354	281,143	253,059	5,576	1,447	4,183,587	0	3,916	3,916	6,547,314	36,688	25,102	61,790	152,598	0	359,334	11,094,151	
03-L1	川戸(支川)	0	0	0	0	0	0	0	0	1,171	1,171	0	0	0	0	0	0	0	1,171	
02-L5	近原	16,163	14,564	0	0	0	0	30,727	0	344	344	48,088	519	343	862	0	0	862	80,201	
03-L2	猪ノ瀬	11,241	13,638	0	0	0	0	24,878	0	0	0	38,934	439	326	765	0	0	765	64,577	
03-L3	花河原	16,163	14,564	0	0	0	0	30,727	0	0	0	48,088	519	343	862	0	0	862	79,677	
03-R1	下原(上流)	445,089	220,223	1,632,380	101,050	1,030	299	2,400,071	1,696	4,173	5,869	3,756,111	7,971	7,203	15,174	36,379	0	92,315	6,254,366	
03-R2	臼木(下流)	21,318	22,029	131,014	131,143	0	0	305,505	0	2,450	2,450	478,115	789	619	1,408	43,440	0	104,783	890,853	
03-R3	臼木(上流)	32,559	35,867	0	0	0	0	68,226	0	0	0	106,774	1,228	945	2,174	0	0	2,174	177,174	
03-R4	元折	66,436	60,386	2,600	3,108	296	75	132,901	356	0	356	207,990	2,153	1,521	3,674	925	0	6,092	347,339	
03-L5	小原-桜江	16,163	14,564	0	0	0	0	30,727	0	0	0	48,088	519	343	862	0	0	862	79,677	
04-L1	田津	622,126	578,758	7,652	2,897	7,191	1,847	1,220,470	475	20,829	21,304	1,910,036	20,507	14,045	34,552	13,238	0	56,827	3,208,637	
04-L3	恵梨	32,326	29,127	4,591	1,738	0	0	67,783	0	0	0	106,080	1,038	687	1,724	6,619	0	13,675	187,538	
04-L4	川越(下流)	80,816	72,819	48,031	6,602	0	0	208,267	0	726	726	325,938	2,594	1,716	4,311	13,175	0	43,832	578,763	
04-L2	川越(上流)	1,294,875	1,203,270	230,329	89,481	5,528	1,480	2,824,962	9,981	9,437	19,419	4,421,066	42,680	29,174	71,853	127,443	0	414,110	7,679,557	
04-R1	榎谷	91,359	94,290	84,118	81,867	1,079	309	353,022	0	0	0	552,479	3,326	2,527	5,853	6,619	0	33,716	939,217	
04-R2	久井谷	205,741	203,907	0	0	3,339	856	413,843	0	1,173	1,173	647,664	7,094	5,183	12,276	0	0	12,276	1,074,956	
04-R5	和田	226,284	203,892	13,008	4,925	0	0	448,109	0	2,178	2,178	701,291	7,264	4,806	12,071	6,619	0	34,437	1,186,015	
04-R3	大貫	547,011	530,805	146,882	39,007	1,286	344	1,265,334	475	544	1,020	1,980,248	18,580	13,109	31,689	60,905	0	188,329	3,434,931	
04-R4	坂本	46,396	67,190	0	0	0	0	113,586	950	0	950	177,762	2,433	2,483	4,916	0	0	4,916	297,214	
05-L1	鹿賀(下流)	96,979	87,382	0	0	0	0	184,361	0	0	0	288,525	3,113	2,060	5,173	0	0	5,173	478,059	
05-L2	鹿賀(上流)	420,397	407,896	0	0	1,257	321	829,671	0	3,855	3,855	1,298,435	14,248	10,165	24,413	0	0	24,413	2,156,374	
05-R1	湯巻	98,374	99,169	13,008	4,925	889	226	216,590	0	0	0	338,963	3,393	2,351	5,744	6,619	0	28,110	583,663	
05-R2	瀬原(川本町)	16,163	14,564	3,061	1,159	0	0	34,946	0	121	121	54,690	519	343	862	6,619	0	11,886	100,943	
05-R3	久料谷	221,361	202,966	0	0	953	245	425,526	238	726	963	665,948	7,185	4,789	11,974	0	0	11,974	1,104,411	
05-R4	尾原	297,201	282,325	52,318	57,083	408	117	689,451	0	2,969	2,969	1,078,991	9,970	6,764	16,734	19,857	0	65,654	1,837,065	
05-R5	松ヶ崎	48,489	43,691	18,522	11,797	0	0	122,499	0	0	0	191,711	1,557	1,030	2,587	13,238	0	34,430	348,640	
06-L1	因原	1,875,725	563,511	297,264	146,496	4,844	1,273	2,889,113	1,663	675	2,339	4,521,462	19,697	14,697	34,394	62,459	0	218,438	7,631,352	
06-L0	因原(支川)	0	0	0	0	0	0	0	0	675	675	0	0	0	0	0	0	0	675	

53

様式-3 被害額(事業実施前)																		①全体事業(H27~H76)		
水系名:江の川 河川名:江の川・馬洗川・西城川・神野瀬川(平成26年度末河道)																		流量規模:1/100		
番号	地先名	家屋	家庭用品	一般資産被害額		農漁家資産		小計	水稲	畑作物	小計	公共土木施設等被害額	家庭における応急対策費用			事業所における応急対策費用	その他の間接被害	小計	合計	
				償却	在庫	償却	在庫						清掃労働対価	代官活動等の出費	小計					
06-L2	日向	69,679	70,967	34,280	30,633	403	105	206,067	119	0	119	322,495	2,435	1,682	4,117	19,857	0	37,030	565,711	
06-L5	谷(本川)	256,169	237,811	91,016	91,354	981	257	677,587	0	0	0	1,060,424	8,440	5,699	14,139	72,809	0	155,901	1,893,912	
06-L3	谷(支川)	835,997	799,374	161,042	93,727	1,596	418	1,892,154	0	0	0	2,961,221	28,222	19,657	47,879	46,333	0	158,378	5,011,753	
06-L4	川本	5,237,267	2,586,069	873,492	414,365	3,012	774	9,114,978	0	0	0	14,264,942	92,007	61,761	153,768	483,064	0	1,094,797	24,474,718	
06-R1	木谷	15,184	22,397	0	0	108	38	37,727	0	0	0	59,043	811	828	1,639	0	0	1,639	98,409	
06-R2	下三島	94,263	125,930	176,348	63,522	1,062	286	461,412	0	523	523	722,110	4,336	4,177	8,513	47,237	0	120,839	1,304,884	
06-R3	上三島	295,156	321,842	52,966	33,087	2,866	735	706,653	1,485	161	1,645	1,105,912	11,136	8,783	19,919	20,329	0	65,233	1,879,443	
06-R5	谷戸(本川)	15,869	14,564	0	0	1	0	30,434	0	0	0	47,629	519	343	862	13,238	0	14,100	92,163	
06-R4	谷戸(支川)	77,614	101,814	9,016	2,124	825	221	191,614	673	482	1,155	299,876	3,339	3,663	7,002	10,345	0	21,590	514,235	
07-L1	木路原	193,378	254,829	41,979	36,331	673	231	527,420	534	0	534	825,412	8,960	8,896	17,856	31,742	0	76,275	1,429,641	
07-L2	銅ヶ丸	15,869	14,564	29,689	28,894	0	0	89,016	0	0	0	139,310	519	343	862	6,619	0	14,979	243,305	
07-L3	竹	109,547	87,691	0	0	0	0	197,238	1,207	2,044	3,251	308,677	3,155	2,142	5,297	0	0	5,297	514,463	
07-R1	久座仁	166,530	164,434	82,609	37,547	5,031	1,296	457,445	0	0	0	715,901	5,784	4,332	10,117	35,367	0	104,080	1,277,428	
07-R2	多田	108,457	116,231	0	0	0	0	224,688	1,900	0	1,900	351,637	4,011	3,051	7,062	0	0	7,062	585,287	
07-R3	市井原	28,931	37,328	0	0	0	0	66,259	0	0	0	103,695	1,352	1,379	2,731	0	0	2,731	172,685	
07-R4	君谷湊	36,284	29,127	765	290	0	0	66,466	2,078	582	2,660	104,019	1,038	687	1,724	6,619	0	9,269	182,414	
07-R5	君谷湊(支川)	45,724	45,881	0	0	525	149	92,279	3,421	0	3,421	144,417	1,659	1,534	3,193	0	0	3,193	243,310	
08-L1	乙原	753,644	760,136	1,084,521	81,230	2,742	840	2,683,114	2,888	8,153	11,041	4,199,073	27,321	23,414	50,734	32,701	0	125,822	7,019,050	
08-L2	栗瀬	643,880	542,150	35,064	27,495	8,402	2,206	1,259,198	754	1,482	2,236	1,970,645	18,854	14,543	33,397	30,972	0	92,615	3,324,694	
08-L3	明塚	192,381	159,701	44,533	43,342	427	117	440,501	759	2,264	3,024	689,384	5,675	4,324	9,999	6,619	0	27,865	1,160,774	
08-L5	上明塚	26,386	22,029	16,844	23,470	0	0	88,530	577	0	577	138,549	789	619	1,408	13,238	0	29,894	257,500	
08-L4	野井	14,074	13,638	0	0	128	43	27,883	237	0	237	43,637	439	326	765	0	0	765	75,252	
08-R1	栗原	531,832	450,712	27,546	10,429	6,095	1,611	1,028,224	475	0	475	1,609,171	15,745	10,746	26,490	26,476	0	86,312	2,724,182	
08-R2	吾郷	89,121	88,014	15,282	4,646	1,922	542	199,526	1,530	2,724	4,254	312,258	2,794	3,019	5,813	11,996	0	30,129	546,167	
08-R3	高畑	79,202	78,374	5,461	1,556	0	0	164,592	633	2,207	2,840	257,586	2,804	3,132	5,936	3,726	0	13,461	438,479	
09-L1	亀村	0	0	0	0	0	0	0	0	0	0	0	0	0	0	0	0	0	0	
09-R1	小原(邑智)	84,357	83,429	31,148	24,943	72	18	223,967	2,557	0	2,557	350,508	2,648	3,194	5,843	8,868	0	23,145	600,177	
09-R4	猪瀬	7,461	7,466	0	0	1,137	306	16,369	1,254	0	1,254	25,617	270	276	546	0	0	546	43,786	
09-R5	浜原(下流)	14,074	13,638	44,533	43,342	119	30	115,736	237	0	237	181,127	439	326	765	6,619	0	18,631	315,731	
09-R2	浜原	863,778	838,759	1,059,917	258,081	4,394	1,175	3,026,105	3,265	0	3,265	4,735,854	27,583	22,054	49,637	163,395				

①全体事業(H27~H76)

様式-3 被害額(事業実施前) 水系名:江の川 河川名:江の川・馬洗川・西城川・神野瀬川(平成26年度末河道) 流量規模:1/100 (千円)

番号	地先名	家屋	家庭用品	一般資産被害額		小計	水稲	畑作物	小計	公共土木施設等被害額	家庭における応急対策費用		小計	事業所における応急対策費用	その他の間接被害	小計	合計
				事業所資産 償却	在庫						農漁家資産 償却	在庫					
10-L1	浅原	22,993	28,025	0	0	51,018	1,084	2,035	3,119	79,843	925	956	1,881	0	0	1,881	135,861
09-R3	本郷	77,701	91,101	105,340	77,668	351,809	1,669	0	1,669	550,581	3,040	2,923	5,963	33,095	0	80,439	984,498
10-L2	石見	0	0	0	0	0	0	0	0	0	0	0	0	0	0	0	0
10-L3	信喜	40,525	51,642	0	0	92,167	72	2,211	2,283	144,241	1,829	2,103	3,932	0	0	3,932	242,623
10-R1	浜原ダム	0	0	0	0	0	712	0	712	0	0	0	0	0	0	0	712
10-R2	瀬下(0)	0	0	0	0	0	0	0	0	0	0	0	0	0	0	0	0
10-R3	瀬下(1)	0	0	0	0	0	0	0	0	0	0	0	0	0	0	0	0
11-L1	都賀行	0	0	0	0	0	0	0	0	0	0	0	0	0	0	0	0
11-R1	滝下(2)	5,786	7,466	0	0	13,252	0	0	0	20,739	270	276	546	0	0	546	34,537
11-R3	瀬上	52,359	66,176	263,820	29,959	413,840	0	0	0	647,660	2,180	2,247	4,427	17,572	0	37,976	1,099,476
11-R2	曲利	0	0	0	0	0	0	0	0	0	0	0	0	0	0	0	0
12-L1	郷上	362,726	305,574	45,736	15,478	732,548	1,971	0	1,971	1,146,438	11,000	10,094	21,094	44,208	0	99,255	1,980,212
12-L3	山根	95,212	74,024	12,545	21,493	203,273	3,793	0	3,793	318,122	2,592	1,847	4,439	8,333	0	21,466	546,654
12-L4	高梨	0	0	0	0	0	0	0	0	0	0	0	0	0	0	0	0
12-L5	大浦(下流)	0	0	0	0	0	142	0	142	0	0	0	0	0	0	0	142
12-L6	大浦	78,375	65,162	7,013	608	154,353	3,991	0	3,991	241,562	2,288	1,840	4,128	4,196	0	11,010	410,916
12-R1	松原	22,449	16,695	0	0	39,799	0	0	0	62,285	597	491	1,087	0	0	1,087	103,171
12-R2	響谷	99,714	74,950	0	0	174,664	2,086	0	2,086	273,349	2,672	1,864	4,536	0	0	4,536	454,835
12-R3	原	0	0	0	0	0	0	0	0	0	0	0	0	0	0	0	0
13-L1	都賀西	413,233	355,475	124,339	91,048	985,876	3,419	718	4,137	1,542,896	12,066	10,250	22,315	68,595	0	156,033	2,688,942
13-L2	乙谷	19,316	14,564	0	0	33,880	403	0	403	53,022	519	343	862	0	0	862	88,167
13-R1	都賀本郷	285,483	244,203	79,975	45,078	656,977	0	0	0	1,028,169	8,493	7,915	16,408	73,256	0	143,857	1,829,003
13-R2	上野(下流)	70,979	71,981	36,269	8,198	187,427	389	0	389	293,323	2,571	2,690	5,260	20,344	0	44,150	525,289
13-R3	上野(上流)	0	0	0	0	0	0	0	0	0	0	0	0	0	0	0	0
13-R4	上野(上流Ⅱ)	0	0	0	0	0	0	0	0	0	0	0	0	0	0	0	0
14-L1	下郷(下流)	0	0	0	0	0	0	0	0	0	0	0	0	0	0	0	0
14-L2	下郷	91,420	71,408	11,324	6,316	180,468	1,816	0	1,816	282,432	2,563	2,467	5,031	470	0	9,316	474,032
14-R1	柳原(作木)	58,600	50,231	13,371	4,763	126,966	0	0	0	198,702	1,747	1,289	3,036	6,556	0	21,986	347,654
14-R2	柳原(下流)	0	0	0	0	0	0	0	0	0	0	0	0	0	0	0	0
15-L1	引城	17,958	14,564	0	0	32,522	0	816	816	50,897	519	343	862	0	0	862	85,097

①全体事業(H27~H76)

様式-3 被害額(事業実施前) 水系名:江の川 河川名:江の川・馬洗川・西城川・神野瀬川(平成26年度末河道) 流量規模:1/100 (千円)

番号	地先名	家屋	家庭用品	一般資産被害額		小計	水稲	畑作物	小計	公共土木施設等被害額	家庭における応急対策費用		小計	事業所における応急対策費用	その他の間接被害	小計	合計
				事業所資産 償却	在庫						農漁家資産 償却	在庫					
15-L2	西之原(下流)	0	0	0	0	0	0	0	0	0	0	0	0	0	0	0	0
15-L3	西之原	490,330	410,474	56,013	51,142	1,017,726	12,589	0	12,589	1,592,741	14,487	10,217	24,704	56,615	0	130,900	2,753,956
15-R1	伊賀和志	301,567	273,081	216,154	63,473	860,712	1,230	0	1,230	1,347,014	9,349	6,956	16,306	24,523	0	146,896	2,355,852
16-L1	坂谷	0	0	0	0	0	280	0	280	0	0	0	0	0	0	0	280
16-L2	坂谷(上流)	0	0	0	0	0	153	0	153	0	0	0	0	0	0	0	153
16-L3	江平	0	0	0	0	0	0	0	0	0	0	0	0	0	0	0	0
16-R1	井手平	77,012	68,660	8,007	2,112	156,063	218	0	218	244,239	2,663	3,251	5,914	2,790	0	16,960	417,480
16-R5	大津	51,768	56,580	10,559	16,886	135,792	0	0	0	212,514	1,832	1,824	3,656	8,270	0	17,937	366,243
16-R2	折敷谷	0	0	0	0	0	0	0	0	0	0	0	0	0	0	0	0
16-R3	式	134,291	135,012	0	0	269,303	791	0	791	421,459	4,607	3,905	8,512	0	0	8,512	700,065
16-R4	丹渡	0	0	0	0	0	0	0	0	0	0	0	0	0	0	0	0
17-L0	江平	0	0	0	0	0	0	0	0	0	0	0	0	0	0	0	0
17-L1	青山	0	0	0	0	0	0	0	0	0	0	0	0	0	0	0	0
17-L2	上ヶ畑	7,266	9,582	0	417	17,376	0	0	0	27,193	275	413	688	0	0	688	45,257
17-R1	港	249,758	252,727	180,271	62,520	746,212	0	0	0	1,167,822	8,668	9,067	17,735	73,824	0	177,793	2,091,827
17-R2	熊見下(下流)	0	0	0	0	0	0	0	0	0	0	0	0	0	0	0	0
17-R3	熊見下	0	0	0	0	0	0	0	0	0	0	0	0	0	0	0	0
18-L1	川根	48,032	46,013	0	1,629	96,112	900	0	900	150,415	1,623	1,673	3,296	0	0	3,296	250,723
18-L2	川根(上流)	0	0	0	0	0	0	0	0	0	0	0	0	0	0	0	0
18-L3	竹貞	1,816	617	0	121	2,588	19	0	19	4,050	83	165	248	0	0	248	6,905
18-L4	梶矢(下流)	285,019	233,872	46,677	29,082	595,950	4,148	408	4,556	937,357	8,234	6,197	14,430	30,202	0	92,547	1,633,410
18-R1	熊見	2,972	2,131	3,211	680	8,994	0	0	0	14,076	78	148	225	925	0	4,396	27,466
18-R2	香淀	77,280	63,663	533	116	142,111	754	0	754	222,404	2,296	1,745	4,041	470	0	5,337	370,806
18-R3	門田(下流)	23,944	23,543	0	0	47,487	225	0	225	74,317	829	832	1,661	0	0	1,661	123,890
19-L1	梶矢(上流)	80,129	81,827	220,980	202,349	585,285	1,419	204	1,623	915,971	2,635	1,957	4,591	13,112	0	60,434	1,563,313
19-L2	林	0	0	0	0	0	1,119	0	1,119	0	0	0	0	0	0	0	1,119
19-L3	式敷	9,361	8,083	12,744	3,818	37,019	3,811	0	3,811	57,935	353	441	794	10,752	0	22,099	120,864
19-L4	信木	0	0	0	0	0	0	0	0	0	0	0	0	0	0	0	0
19-R1	門田(上流)	821,492	153,961	5,801	2,196	983,451	5,884	0	5,884	1,539,101	5,348	3,906	9,254	2,788	0	19,065	2,547,501
19-R2	川毛	99,949	100,579	10,880	11,881	224,211	1,385	0	1,385	350,890	3,544	3,290	6,834	7,452	0	19,743	596,229

様式-3 被害額(事業実施前)															水系名:江の川 河川名:江の川・馬洗川・西城川・神野瀬川(平成26年度末河道)					①全体事業(H27~H76)	
汎発ブロック															流量規模:1/100		(千円)				
番号	地先名	家屋	家庭用品	一般資産被害額		農漁家資産		小計	水稲	畑作物	小計	公共土木施設等被害額	家庭における応急対策費用		事業所における応急対策費用	その他の間接被害	小計	合計			
				償却	在庫	償却	在庫						清掃労働対価	代官活動等の出費							
19-R3	上組	0	0	0	0	0	0	0	291	0	291	0	0	0	0	0	0	0	291		
20-L1	所木	0	0	0	0	0	0	0	595	0	595	0	0	0	0	0	0	0	595		
20-L2	船佐(下流)	0	0	0	0	0	0	0	0	0	0	0	0	0	0	0	0	0	0		
20-L3	船佐(上流)	0	0	0	0	0	0	0	0	0	0	0	0	0	0	0	0	0	0		
20-R1	唐香	218,117	111,250	4,057	7,661	2,519	711	344,317	734	0	734	538,856	3,887	3,143	7,029	3,347	0	12,726	896,633		
20-R2	唐香	0	0	0	0	0	0	0	0	0	0	0	0	0	0	0	0	0	0		
20-R3	唐香	0	0	0	0	0	0	0	0	0	0	0	0	0	0	0	0	0	0		
21-L1	下長谷	0	0	0	0	0	0	0	0	0	0	0	0	0	0	0	0	0	0		
21-L2	馬行谷	0	0	0	0	0	0	0	0	0	0	0	0	0	0	0	0	0	0		
21-L3	下津河内	20,435	21,103	0	0	1,252	374	43,165	292	0	292	67,553	709	602	1,311	0	0	1,311	112,321		
21-R1	引字根	7,080	7,466	113,807	110,762	0	0	239,114	0	0	0	374,213	270	276	546	6,619	0	35,907	649,234		
21-R2	下乙原	3,633	4,791	0	0	0	0	8,424	0	0	0	13,184	138	207	344	0	0	344	21,952		
21-R3	日下	530,023	423,024	35,910	28,311	1,783	465	1,019,515	6,594	0	6,594	1,595,541	15,111	10,247	25,358	19,857	0	84,314	2,705,964		
22-L1	荒瀬(下流)	7,080	7,466	16,499	23,004	0	0	54,049	1,082	0	1,082	84,587	270	276	546	10,282	0	18,325	158,043		
22-L2	岩籠	7,885	7,466	32,610	3,288	0	0	51,249	342	0	342	80,205	270	276	546	11,270	0	25,156	156,952		
22-L3	十日市・南船盛町	42,022,981	22,772,197	13,307,310	3,350,462	56,539	16,132	81,525,620	9,666	1,874	11,540	127,587,595	768,199	730,289	1,498,487	2,542,174	0	6,573,791	215,698,546		
22-R1	板崎	8,009	4,879	1,066	231	0	0	14,185	0	0	0	22,200	238	460	698	940	0	3,290	39,675		
22-R2	中所	1,464,446	1,231,495	440,419	291,656	3,124	801	3,431,942	0	0	0	5,370,989	43,179	29,198	72,378	39,651	0	241,235	9,044,166		
22-R3	三次町	28,036,488	9,422,235	1,974,709	1,058,436	14,510	3,890	40,510,267	0	0	0	63,398,568	323,460	251,104	574,564	1,040,120	0	2,327,174	106,236,009		
22-R4	寺戸松原	2,079,634	1,713,054	4,278,521	1,036,490	4,984	1,303	9,113,986	5,868	7,349	13,217	14,263,388	60,110	41,421	101,531	218,238	0	752,242	24,142,833		
22-R5	島敷町(Ⅰ・Ⅱ)	15,146,494	9,731,606	1,433,177	848,687	29,356	8,528	27,197,849	14,126	9,865	23,991	42,564,634	337,368	304,209	641,577	535,853	0	1,692,769	71,479,243		
22-R6	島敷町(Ⅲ)	105,414	111,205	24,871	20,246	0	0	261,736	2,603	0	2,603	409,617	3,986	4,377	8,364	12,103	0	29,403	703,359		
30-L2	郷川	76,228	74,274	23,453	40,299	0	0	214,254	2,020	0	2,020	335,308	2,435	2,063	4,498	15,011	0	31,844	583,426		
30-L3	中三原	19,774	17,371	95,263	23,007	0	0	155,414	716	0	716	243,223	660	782	1,442	8,392	0	34,159	433,512		
30-L5	下三原	32,386	28,202	1,249	264	1,433	366	63,900	287	0	287	100,004	958	669	1,627	925	0	3,763	167,954		
30-L4	小松原	9,949	8,083	114,737	102,385	0	0	235,154	3,391	0	3,391	368,016	353	441	794	10,282	0	35,277	641,838		
30-R2	向三原	76,455	72,378	0	0	0	0	148,833	3,615	1,033	4,648	232,924	2,542	2,390	4,932	0	0	4,932	391,337		
30-R3	下布野	2,972	2,131	0	0	0	0	5,103	476	0	476	7,986	78	148	225	0	0	225	13,790		
30-R4	鉦	4,004	2,440	0	0	0	0	6,444	0	0	0	10,085	119	230	349	0	0	349	16,878		
30-R5	河戸	0	0	0	0	0	0	0	503	1,633	2,136	0	0	0	0	0	0	0	2,136		

様式-3 被害額(事業実施前)															水系名:江の川 河川名:江の川・馬洗川・西城川・神野瀬川(平成26年度末河道)					①全体事業(H27~H76)	
汎発ブロック															流量規模:1/100		(千円)				
番号	地先名	家屋	家庭用品	一般資産被害額		農漁家資産		小計	水稲	畑作物	小計	公共土木施設等被害額	家庭における応急対策費用		事業所における応急対策費用	その他の間接被害	小計	合計			
				償却	在庫	償却	在庫						清掃労働対価	代官活動等の出費							
合計		128,040,776	73,176,187	32,877,924	11,208,976	263,267	72,159	245,639,290	196,861	139,079	335,939	384,425,489	2,523,571	2,126,152	4,649,723	7,292,558	0	19,839,954	650,240,672		

様式-3 被害額(事業実施後)															水系名:江の川 河川名:江の川・馬洗川・西城川・神野瀬川(平成76年度末河道)		①全体事業(H27~H76)							
冠蓋ブロック		被害額(事業実施後)		一般資産被害額				農作物被害額			公共土木施設等被害額		家庭における応急対策費用		流量規模:1/5		事業所における応急対策費用		その他の間接被害		小計		合計	
番号	地先名	家屋	家庭用品	事業所資産		農漁家資産		小計	水稲	畑作物	小計	公共土木施設等被害額	清掃労働対価	応急対策等の出費	小計	事業所における応急対策費用	その他の間接被害	小計	合計					
				償却	在庫	償却	在庫																	
01-L1	江津	0	0	0	0	0	0	0	0	0	0	0	0	0	0	0	0	0	0	0	0	0	0	
01-L2	本町	0	0	0	0	0	0	0	0	0	0	0	0	0	0	0	0	0	0	0	0	0	0	
01-L6	郷田	0	0	0	0	0	0	0	0	0	0	0	0	0	0	0	0	0	0	0	0	0	0	
01-L3	千金(下流)	0	0	0	0	0	0	0	125	0	125	0	0	0	0	0	0	0	0	0	0	0	125	
01-L7	千金(上流)	0	0	0	0	0	0	0	105	0	105	0	0	0	0	0	0	0	0	0	0	0	105	
01-L4	田野村	0	0	0	0	0	0	0	0	0	0	0	0	0	0	0	0	0	0	0	0	0	0	
01-L5	赤栗	0	0	0	0	0	0	0	0	0	0	0	0	0	0	0	0	0	0	0	0	0	0	
01-R1	渡津	0	0	0	0	0	0	0	0	0	0	0	0	0	0	0	0	0	0	0	0	0	0	
01-R5	長田	0	0	0	0	0	0	0	0	0	0	0	0	0	0	0	0	0	0	0	0	0	0	
01-R2	太田	0	0	0	0	0	0	0	0	0	0	0	0	0	0	0	0	0	0	0	0	0	0	
01-R3	八神(下流)	0	0	0	0	0	0	0	0	0	0	0	0	0	0	0	0	0	0	0	0	0	0	
01-R4	八神(上流)	0	0	0	0	0	0	0	0	0	0	0	0	0	0	0	0	0	0	0	0	0	0	
02-L1	川平(本川)	0	0	0	0	0	0	0	0	0	0	0	0	0	0	0	0	0	0	0	0	0	0	
01-L8	瀬尻(下流)	0	0	0	0	0	0	0	0	0	0	0	0	0	0	0	0	0	0	0	0	0	0	
02-L2	瀬尻(上流)	0	0	0	0	0	0	0	0	315	0	315	0	0	0	0	0	0	0	0	0	0	315	
02-L3	小松	0	0	0	0	0	0	0	0	0	0	0	0	0	0	0	0	0	0	0	0	0	0	
02-L4	仁万瀬	0	0	0	0	0	0	0	0	0	0	0	0	0	0	0	0	0	0	0	0	0	0	
01-L9	田野 I	0	0	0	0	0	0	0	0	0	0	0	0	0	0	0	0	0	0	0	0	0	0	
02-L7	田野 II	0	0	0	0	0	0	0	0	0	0	0	0	0	0	0	0	0	0	0	0	0	0	
02-L8	川平(支川)	0	0	0	0	0	0	0	0	0	0	0	0	0	0	0	0	0	0	0	0	0	0	
02-L9	川平(その他)	0	0	0	0	0	0	0	0	0	0	0	0	0	0	0	0	0	0	0	0	0	0	
02-R1	松川	0	0	0	0	0	0	0	0	0	0	0	0	0	0	0	0	0	0	0	0	0	0	
01-R6	松川(上流)	0	0	0	0	0	0	0	0	0	0	0	0	0	0	0	0	0	0	0	0	0	0	
02-R2	久坪	0	0	0	0	0	0	0	0	0	0	0	0	0	0	0	0	0	0	0	0	0	0	
02-R3	榎原	0	0	0	0	0	0	0	0	0	0	0	0	0	0	0	0	0	0	0	0	0	0	
02-R4	中長良	0	0	0	0	0	0	0	0	0	0	0	0	0	0	0	0	0	0	0	0	0	0	
02-R5	上長良(本川)	0	0	0	0	0	0	0	0	356	0	356	0	0	0	0	0	0	0	0	0	0	356	
02-R9	上長良(支川)	0	0	0	0	0	0	0	0	178	0	178	0	0	0	0	0	0	0	0	0	0	178	
02-R6	大口(下流)	0	0	0	0	0	0	0	0	0	0	0	0	0	0	0	0	0	0	0	0	0	0	
02-R7	大口(上流)	0	0	0	0	0	0	0	0	0	0	0	0	0	0	0	0	0	0	0	0	0	0	

様式-3 被害額(事業実施後)															水系名:江の川 河川名:江の川・馬洗川・西城川・神野瀬川(平成76年度末河道)		①全体事業(H27~H76)							
冠蓋ブロック		被害額(事業実施後)		一般資産被害額				農作物被害額			公共土木施設等被害額		家庭における応急対策費用		流量規模:1/5		事業所における応急対策費用		その他の間接被害		小計		合計	
番号	地先名	家屋	家庭用品	事業所資産		農漁家資産		小計	水稲	畑作物	小計	公共土木施設等被害額	清掃労働対価	応急対策等の出費	小計	事業所における応急対策費用	その他の間接被害	小計	合計					
				償却	在庫	償却	在庫																	
02-R8	下原	0	0	0	0	0	0	0	0	0	0	0	0	0	0	0	0	0	0	0	0	0	0	
02-L6	志谷	0	0	0	0	0	0	0	0	0	0	0	0	0	0	0	0	0	0	0	0	0	0	
03-L4	川戸	0	0	0	0	0	0	0	0	0	0	0	0	0	0	0	0	0	0	0	0	0	0	
03-L1	川戸(支川)	0	0	0	0	0	0	0	0	0	0	0	0	0	0	0	0	0	0	0	0	0	0	
02-L5	近原	0	0	0	0	0	0	0	0	91	0	91	0	0	0	0	0	0	0	0	0	0	91	
03-L2	猪ノ瀬	0	0	0	0	0	0	0	0	0	0	0	0	0	0	0	0	0	0	0	0	0	0	
03-L3	花河原	0	0	0	0	0	0	0	0	0	0	0	0	0	0	0	0	0	0	0	0	0	0	
03-R1	下原(上流)	0	0	0	0	0	0	0	0	0	0	0	0	0	0	0	0	0	0	0	0	0	0	
03-R2	臼木(下流)	0	0	0	0	0	0	0	0	0	0	0	0	0	0	0	0	0	0	0	0	0	0	
03-R3	臼木(上流)	0	0	0	0	0	0	0	0	0	0	0	0	0	0	0	0	0	0	0	0	0	0	
03-R4	元折	0	0	0	0	0	0	0	0	0	0	0	0	0	0	0	0	0	0	0	0	0	0	
03-L5	小原一桜江	0	0	0	0	0	0	0	0	0	0	0	0	0	0	0	0	0	0	0	0	0	0	
04-L1	田津	0	0	0	0	0	0	0	0	0	0	0	0	0	0	0	0	0	0	0	0	0	0	
04-L3	恵梨	0	0	0	0	0	0	0	0	0	0	0	0	0	0	0	0	0	0	0	0	0	0	
04-L4	川越(下流)	0	0	0	0	0	0	0	0	0	0	0	0	0	0	0	0	0	0	0	0	0	0	
04-L2	川越(上流)	0	0	0	0	0	0	0	0	0	0	0	0	0	0	0	0	0	0	0	0	0	0	
04-R1	榎谷	0	0	0	0	0	0	0	0	0	0	0	0	0	0	0	0	0	0	0	0	0	0	
04-R2	久井谷	0	0	0	0	0	0	0	0	0	0	0	0	0	0	0	0	0	0	0	0	0	0	
04-R5	和田	0	0	0	0	0	0	0	0	0	0	0	0	0	0	0	0	0	0	0	0	0	0	
04-R3	大貫	0	0	0	0	0	0	0	0	0	0	0	0	0	0	0	0	0	0	0	0	0	0	
04-R4	坂本	0	0	0	0	0	0	0	0	0	0	0	0	0	0	0	0	0	0	0	0	0	0	
05-L1	鹿賀(下流)	0	0	0	0	0	0	0	0	0	0	0	0	0	0	0	0	0	0	0	0	0	0	
05-L2	鹿賀(上流)	0	0	0	0	0	0	0	0	0	0	0	0	0	0	0	0	0	0	0	0	0	0	
05-R1	湯巻	0	0	0	0	0	0	0	0	0	0	0	0	0	0	0	0	0	0	0	0	0	0	
05-R2	瀬尻(川本町)	0	0	0	0	0	0	0	0	0	0	0	0	0	0	0	0	0	0	0	0	0	0	
05-R3	久料谷	0	0	0	0	0	0	0	0	242	0	242	0	0	0	0	0	0	0	0	0	0	242	
05-R4	尾原	0	0	0	0	0	0	0	0	0	0	0	0	0	0	0	0	0	0	0	0	0	0	
05-R5	松ヶ崎	0	0	0	0	0	0	0	0	0	0	0	0	0	0	0	0	0	0	0	0	0	0	
06-L1	因原	0	0	0	0	0	0	0	0	0	0	0	0	0	0	0	0	0	0	0	0	0	0	
06-L0	因原(支川)	0	0	0	0	0	0	0	0	0	0	0	0	0	0	0	0	0	0	0	0	0	0	

①全体事業(H27～H76)

様式-3 被害額(事業実施後) 水系名:江の川 河川名:江の川・馬洗川・西城川・神野瀬川(平成76年度末河道) 流量規模:1/5 (千円)

記号	地先名	家屋	家庭用品	一般資産被害額			小計	農作物被害額			公共土木施設等被害額	家庭における応急対策費用			事業所における応急対策費用	その他の間接被害	小計	合計
				事業所資産 償却	在庫	農漁家資産 償却		在庫	水稲	畑作物		清掃労働 対価	応急対策 等の 出費	小計				
06-L2	日向	0	0	0	0	0	0	0	0	0	0	0	0	0	0	0	0	0
06-L5	谷(本川)	0	0	0	0	0	0	0	0	0	0	0	0	0	0	0	0	0
06-L3	谷(支川)	0	0	0	0	0	0	0	0	0	0	0	0	0	0	0	0	0
06-L4	川本	0	0	0	0	0	0	0	0	0	0	0	0	0	0	0	0	0
06-R1	木谷	0	0	0	0	0	0	0	0	0	0	0	0	0	0	0	0	0
06-R2	下三島	0	0	0	0	0	0	0	0	0	0	0	0	0	0	0	0	0
06-R3	上三島	0	0	0	0	0	0	0	0	0	0	0	0	0	0	0	0	0
06-R5	谷戸(本川)	0	0	0	0	0	0	0	0	0	0	0	0	0	0	0	0	0
06-R4	谷戸(支川)	0	0	0	0	0	0	0	0	0	0	0	0	0	0	0	0	0
07-L1	木路原	0	0	0	0	0	0	0	0	0	0	0	0	0	0	0	0	0
07-L2	綱ヶ丸	0	0	0	0	0	0	0	0	0	0	0	0	0	0	0	0	0
07-L3	竹	0	0	0	0	0	0	1,148	388	1,536	0	0	0	0	0	0	0	1,536
07-R1	久座仁	0	0	0	0	0	0	0	0	0	0	0	0	0	0	0	0	0
07-R2	多田	0	0	0	0	0	0	0	0	0	0	0	0	0	0	0	0	0
07-R3	市井原	0	0	0	0	0	0	0	0	0	0	0	0	0	0	0	0	0
07-R4	君谷湊	0	0	0	0	0	0	0	0	0	0	0	0	0	0	0	0	0
07-R5	君谷湊(支川)	0	0	0	0	0	0	0	0	0	0	0	0	0	0	0	0	0
08-L1	乙原	0	0	0	0	0	0	0	0	0	0	0	0	0	0	0	0	0
08-L2	築瀬	0	0	0	0	0	0	0	0	0	0	0	0	0	0	0	0	0
08-L3	明塚	0	0	0	0	0	0	0	0	0	0	0	0	0	0	0	0	0
08-L5	上明塚	0	0	0	0	0	0	0	0	0	0	0	0	0	0	0	0	0
08-L4	野井	0	0	0	0	0	0	0	0	0	0	0	0	0	0	0	0	0
08-R1	栗原	0	0	0	0	0	0	0	0	0	0	0	0	0	0	0	0	0
08-R2	香郷	0	0	0	0	0	0	0	0	0	0	0	0	0	0	0	0	0
08-R3	高畑	0	0	0	0	0	0	0	0	0	0	0	0	0	0	0	0	0
09-L1	亀村	0	0	0	0	0	0	0	0	0	0	0	0	0	0	0	0	0
09-R1	小原(色智)	0	0	0	0	0	0	0	0	0	0	0	0	0	0	0	0	0
09-R4	拾瀬	0	0	0	0	0	0	330	0	330	0	0	0	0	0	0	0	330
09-R5	浜原(下流)	0	0	0	0	0	0	0	0	0	0	0	0	0	0	0	0	0
09-R2	浜原	0	0	0	0	0	0	0	0	0	0	0	0	0	0	0	0	0

①全体事業(H27～H76)

様式-3 被害額(事業実施後) 水系名:江の川 河川名:江の川・馬洗川・西城川・神野瀬川(平成76年度末河道) 流量規模:1/5 (千円)

記号	地先名	家屋	家庭用品	一般資産被害額			小計	農作物被害額			公共土木施設等被害額	家庭における応急対策費用			事業所における応急対策費用	その他の間接被害	小計	合計
				事業所資産 償却	在庫	農漁家資産 償却		在庫	水稲	畑作物		清掃労働 対価	応急対策 等の 出費	小計				
10-L1	滝原	0	0	0	0	0	0	0	0	0	0	0	0	0	0	0	0	0
09-R3	本郷	0	0	0	0	0	0	436	0	436	0	0	0	0	0	0	0	436
10-L2	石見	0	0	0	0	0	0	0	0	0	0	0	0	0	0	0	0	0
10-L3	信喜	0	0	0	0	0	0	0	0	0	0	0	0	0	0	0	0	0
10-R1	浜原ダム	0	0	0	0	0	0	0	0	0	0	0	0	0	0	0	0	0
10-R2	瀬下(0)	0	0	0	0	0	0	0	0	0	0	0	0	0	0	0	0	0
10-R3	瀬下(1)	0	0	0	0	0	0	0	0	0	0	0	0	0	0	0	0	0
11-L1	都賀行	0	0	0	0	0	0	0	0	0	0	0	0	0	0	0	0	0
11-R1	滝下(2)	0	0	0	0	0	0	0	0	0	0	0	0	0	0	0	0	0
11-R3	瀬上	0	0	0	0	0	0	0	0	0	0	0	0	0	0	0	0	0
11-R2	曲利	0	0	0	0	0	0	0	0	0	0	0	0	0	0	0	0	0
12-L1	郷上	0	0	0	0	0	0	0	0	0	0	0	0	0	0	0	0	0
12-L3	山根	0	0	0	0	0	0	0	0	0	0	0	0	0	0	0	0	0
12-L4	高梨	0	0	0	0	0	0	0	0	0	0	0	0	0	0	0	0	0
12-L5	大浦(下流)	0	0	0	0	0	0	0	0	0	0	0	0	0	0	0	0	0
12-L6	大浦	0	0	0	0	0	0	0	0	0	0	0	0	0	0	0	0	0
12-R1	松原	0	0	0	0	0	0	0	0	0	0	0	0	0	0	0	0	0
12-R2	響谷	0	0	0	0	0	0	0	0	0	0	0	0	0	0	0	0	0
12-R3	原	0	0	0	0	0	0	0	0	0	0	0	0	0	0	0	0	0
13-L1	都賀西	0	0	0	0	0	0	0	0	0	0	0	0	0	0	0	0	0
13-L2	乙谷	0	0	0	0	0	0	0	0	0	0	0	0	0	0	0	0	0
13-R1	都賀本郷	0	0	0	0	0	0	0	0	0	0	0	0	0	0	0	0	0
13-R2	上野(下流)	0	0	0	0	0	0	0	0	0	0	0	0	0	0	0	0	0
13-R3	上野(上流)	0	0	0	0	0	0	0	0	0	0	0	0	0	0	0	0	0
13-R4	上野(上流II)	0	0	0	0	0	0	0	0	0	0	0	0	0	0	0	0	0
14-L1	下郷(下流)	0	0	0	0	0	0	0	0	0	0	0	0	0	0	0	0	0
14-L2	下郷	0	0	0	0	0	0	0	0	0	0	0	0	0	0	0	0	0
14-R1	柳原(作木)	0	0	0	0	0	0	0	0	0	0	0	0	0	0	0	0	0
14-R2	柳原(下流)	0	0	0	0	0	0	0	0	0	0	0	0	0	0	0	0	0
15-L1	引城	0	0	0	0	0	0	0	0	0	0	0	0	0	0	0	0	0

様式-3		被害額(事業実施後)											水系名:江の川 河川名:江の川・馬洗川・西城川・神野瀬川(平成76年度末河道)				①全体事業(H27~H76)							
冠蓋ブロック		被害額		一般資産被害額				農産物被害額			公共土木施設等被害額		家庭における応急対策費用		流量規模:1/5		事業所における応急対策費用		その他の間接被害		小計		合計	
番号	地先名	家屋	家庭用品	事業所資産		農漁家資産		小計	水稲	畑作物	小計	公共土木施設等被害額	清掃労働対価	応急対策等の出費	小計	事業所における応急対策費用	その他の間接被害	小計	合計					
				償却	在庫	償却	在庫																	
15-L2	西之原(下流)	0	0	0	0	0	0	0	0	0	0	0	0	0	0	0	0	0	0					
15-L3	西之原	0	0	0	0	0	0	0	0	0	0	0	0	0	0	0	0	0	0					
15-R1	伊賀和志	0	0	0	0	0	0	0	0	0	0	0	0	0	0	0	0	0	0					
16-L1	坂谷	0	0	0	0	0	0	0	0	0	0	0	0	0	0	0	0	0	0					
16-L2	坂谷(上流)	0	0	0	0	0	0	0	0	0	0	0	0	0	0	0	0	0	0					
16-L3	江平	0	0	0	0	0	0	0	0	0	0	0	0	0	0	0	0	0	0					
16-R1	井手平	0	0	0	0	0	0	0	0	0	0	0	0	0	0	0	0	0	0					
16-R5	大津	0	0	0	0	0	0	0	0	0	0	0	0	0	0	0	0	0	0					
16-R2	折敷谷	0	0	0	0	0	0	0	0	0	0	0	0	0	0	0	0	0	0					
16-R3	式	0	0	0	0	0	0	0	0	0	0	0	0	0	0	0	0	0	0					
16-R4	丹渡	0	0	0	0	0	0	0	0	0	0	0	0	0	0	0	0	0	0					
17-L0	江平	0	0	0	0	0	0	0	0	0	0	0	0	0	0	0	0	0	0					
17-L1	青山	0	0	0	0	0	0	0	0	0	0	0	0	0	0	0	0	0	0					
17-L2	上ヶ畑	0	0	0	0	0	0	0	0	0	0	0	0	0	0	0	0	0	0					
17-R1	港	0	0	0	0	0	0	0	0	0	0	0	0	0	0	0	0	0	0					
17-R2	熊見下(下流)	0	0	0	0	0	0	0	0	0	0	0	0	0	0	0	0	0	0					
17-R3	熊見下	0	0	0	0	0	0	0	0	0	0	0	0	0	0	0	0	0	0					
18-L1	川根	0	0	0	0	0	0	0	0	0	0	0	0	0	0	0	0	0	0					
18-L2	川根(上流)	0	0	0	0	0	0	0	0	0	0	0	0	0	0	0	0	0	0					
18-L3	竹貞	0	0	0	0	0	0	0	0	0	0	0	0	0	0	0	0	0	0					
18-L4	梶矢(下流)	0	0	0	0	0	0	0	0	0	0	0	0	0	0	0	0	0	0					
18-R1	熊見	0	0	0	0	0	0	0	0	0	0	0	0	0	0	0	0	0	0					
18-R2	香淀	0	0	0	0	0	0	0	0	0	0	0	0	0	0	0	0	0	0					
18-R3	門田(下流)	0	0	0	0	0	0	0	0	0	0	0	0	0	0	0	0	0	0					
19-L1	梶矢(上流)	0	0	0	0	0	0	0	0	0	0	0	0	0	0	0	0	0	0					
19-L2	林	0	0	0	0	0	0	0	0	0	0	0	0	0	0	0	0	0	0					
19-L3	式敷	0	0	0	0	0	0	0	0	0	0	0	0	0	0	0	0	0	0					
19-L4	楯木	0	0	0	0	0	0	0	0	0	0	0	0	0	0	0	0	0	0					
19-R1	門田(上流)	0	0	0	0	0	0	0	0	0	0	0	0	0	0	0	0	0	0					
19-R2	川毛	0	0	0	0	0	0	0	107	0	107	0	0	0	0	0	0	0	107					

様式-3		被害額(事業実施後)											水系名:江の川 河川名:江の川・馬洗川・西城川・神野瀬川(平成76年度末河道)				①全体事業(H27~H76)							
冠蓋ブロック		被害額		一般資産被害額				農産物被害額			公共土木施設等被害額		家庭における応急対策費用		流量規模:1/5		事業所における応急対策費用		その他の間接被害		小計		合計	
番号	地先名	家屋	家庭用品	事業所資産		農漁家資産		小計	水稲	畑作物	小計	公共土木施設等被害額	清掃労働対価	応急対策等の出費	小計	事業所における応急対策費用	その他の間接被害	小計	合計					
				償却	在庫	償却	在庫																	
19-R3	上郷	0	0	0	0	0	0	0	0	0	0	0	0	0	0	0	0	0	0					
20-L1	所木	0	0	0	0	0	0	0	0	0	0	0	0	0	0	0	0	0	0					
20-L2	船佐(下流)	0	0	0	0	0	0	0	0	0	0	0	0	0	0	0	0	0	0					
20-L3	船佐(上流)	0	0	0	0	0	0	0	0	0	0	0	0	0	0	0	0	0	0					
20-R1	唐香	0	0	0	0	0	0	0	0	0	0	0	0	0	0	0	0	0	0					
20-R2	唐香	0	0	0	0	0	0	0	0	0	0	0	0	0	0	0	0	0	0					
20-R3	唐香	0	0	0	0	0	0	0	0	0	0	0	0	0	0	0	0	0	0					
21-L1	下長谷	0	0	0	0	0	0	0	0	0	0	0	0	0	0	0	0	0	0					
21-L2	馬行谷	0	0	0	0	0	0	0	0	0	0	0	0	0	0	0	0	0	0					
21-L3	下津河内	0	0	0	0	0	0	0	0	0	0	0	0	0	0	0	0	0	0					
21-R1	引字根	0	0	0	0	0	0	0	0	0	0	0	0	0	0	0	0	0	0					
21-R2	下乙原	0	0	0	0	0	0	0	0	0	0	0	0	0	0	0	0	0	0					
21-R3	日下	0	0	0	0	0	0	0	0	0	0	0	0	0	0	0	0	0	0					
22-L1	荒瀬(下流)	0	0	0	0	0	0	0	0	0	0	0	0	0	0	0	0	0	0					
22-L2	岩臨	0	0	0	0	0	0	0	0	0	0	0	0	0	0	0	0	0	0					
22-L3	十日市・南畑敷町	0	0	0	0	0	0	0	0	0	0	0	0	0	0	0	0	0	0					
22-R1	坂崎	0	0	0	0	0	0	0	0	0	0	0	0	0	0	0	0	0	0					
22-R2	中所	0	0	0	0	0	0	0	0	0	0	0	0	0	0	0	0	0	0					
22-R3	三次町	0	0	0	0	0	0	0	0	0	0	0	0	0	0	0	0	0	0					
22-R4	寺戸楢原	0	0	0	0	0	0	0	0	0	0	0	0	0	0	0	0	0	0					
22-R5	島敷町(I・II)	0	0	0	0	0	0	0	0	0	0	0	0	0	0	0	0	0	0					
22-R6	島敷町(III)	0	0	0	0	0	0	0	0	0	0	0	0	0	0	0	0	0	0					
23-L1	中ノ村	0	0	0	0	0	0	0	0	0	0	0	0	0	0	0	0	0	0					
23-L2	亀谷	0	0	0	0	0	0	0	0	0	0	0	0	0	0	0	0	0	0					
23-L3	米丸	0	0	0	0	0	0	0	0	0	0	0	0	0	0	0	0	0	0					
23-L4	旭	0	0	0	0	0	0	0	0	0	0	0	0	0	0	0	0	0	0					
23-L5	上村	0	0	0	0	0	0	0	0	0	0	0	0	0	0	0	0	0	0					
23-R1	大村	0	0	0	0	0	0	0	0	0	0	0	0	0	0	0	0	0	0					
23-R2	船所	0	0	0	0	0	0	0	0	0	0	0	0	0	0	0	0	0	0					
23-R3	青河	0	0	0	0	0	0	0	0	0	0	0	0	0	0	0	0	0	0					

様式-3		被害額(事業実施後)		水系名:江の川 河川名:江の川・馬洗川・西城川・神野瀬川(平成76年度末河道)									流量規模:1/5		①全体事業(H27~H76)									
氾濫ブロック		一般資産被害額		事業所資産			農漁家資産			農作物被害額			公共土木施設等被害額		家庭における応急対策費用		事業所における応急対策費用		その他の間接被害		小計		合計	
番号	地先名	家屋	家庭用品	事業所資産 償却	事業所資産 在庫	農漁家資産 償却	農漁家資産 在庫	小計	水稲	畑作物	小計	公共土木 施設等 被害額	清掃労働 対価	応急対策 等の 出費	小計	事業所にお ける応急対 策費用	その他の間 接被害	小計	合計					
23-R4	鈴江	0	0	0	0	0	0	0	154	0	154	0	0	0	0	0	0	0	0	0	0	0	154	
24-L1	若屋	0	0	0	0	0	0	0	580	0	580	0	0	0	0	0	0	0	0	0	0	0	580	
24-L2	秋町	0	0	0	0	0	0	0	0	0	0	0	0	0	0	0	0	0	0	0	0	0	0	
24-R1	片山	0	0	0	0	0	0	0	0	0	0	0	0	0	0	0	0	0	0	0	0	0	0	
24-R2	下志和地	0	0	0	0	0	0	0	0	0	0	0	0	0	0	0	0	0	0	0	0	0	0	
25-L1	深瀬	0	0	0	0	0	0	0	0	0	0	0	0	0	0	0	0	0	0	0	0	0	0	
25-L2	甲立	0	0	0	0	0	0	0	0	0	0	0	0	0	0	0	0	0	0	0	0	0	0	
25-R1	上志和地	0	0	0	0	0	0	0	0	0	0	0	0	0	0	0	0	0	0	0	0	0	0	
25-R2	川立	0	0	0	0	0	0	0	0	0	0	0	0	0	0	0	0	0	0	0	0	0	0	
26-R1	高田原	0	0	0	0	0	0	0	0	0	0	0	0	0	0	0	0	0	0	0	0	0	0	
26-R2	法恩時	0	0	0	0	0	0	0	0	0	0	0	0	0	0	0	0	0	0	0	0	0	0	
26-L1	篠原	0	0	0	0	0	0	0	0	0	0	0	0	0	0	0	0	0	0	0	0	0	0	
27-L1	市ヶ原	0	0	0	0	0	0	0	0	0	0	0	0	0	0	0	0	0	0	0	0	0	0	
27-L2	高屋	0	0	0	0	0	0	0	0	0	0	0	0	0	0	0	0	0	0	0	0	0	0	
27-R1	下小原	0	0	0	0	0	0	0	0	0	0	0	0	0	0	0	0	0	0	0	0	0	0	
27-R2	柳原(吉田)	0	0	0	0	0	0	0	0	0	0	0	0	0	0	0	0	0	0	0	0	0	0	
27-R3	国司-1	0	0	0	0	0	0	0	0	0	0	0	0	0	0	0	0	0	0	0	0	0	0	
28-L1	内堀	0	0	0	0	0	0	0	0	0	0	0	0	0	0	0	0	0	0	0	0	0	0	
28-L2	山手(常友)	0	0	0	0	0	0	0	0	0	0	0	0	0	0	0	0	0	0	0	0	0	0	
28-L3	桂	0	0	0	0	0	0	0	0	0	0	0	0	0	0	0	0	0	0	0	0	0	0	
28-L4	長屋	0	0	0	0	0	0	0	0	0	0	0	0	0	0	0	0	0	0	0	0	0	0	
28-R1	国司-2	0	0	0	0	0	0	0	0	0	0	0	0	0	0	0	0	0	0	0	0	0	0	
28-R2	下入江(下流)	0	0	0	0	0	0	0	0	0	0	0	0	0	0	0	0	0	0	0	0	0	0	
28-R3	下入江(上流)	0	0	0	0	0	0	0	0	0	0	0	0	0	0	0	0	0	0	0	0	0	0	
28-R4	上入江	0	0	0	0	0	0	0	0	0	0	0	0	0	0	0	0	0	0	0	0	0	0	
29-L1	下土師	0	0	0	0	0	0	0	0	0	0	0	0	0	0	0	0	0	0	0	0	0	0	
29-R1	北原	0	0	0	0	0	0	0	0	0	0	0	0	0	0	0	0	0	0	0	0	0	0	
30-L2	郷川	0	0	0	0	0	0	0	0	0	0	0	0	0	0	0	0	0	0	0	0	0	0	
30-L3	中三原	0	0	0	0	0	0	0	0	0	0	0	0	0	0	0	0	0	0	0	0	0	0	
30-L5	下三原	0	0	0	0	0	0	0	0	0	0	0	0	0	0	0	0	0	0	0	0	0	0	

様式-3		被害額(事業実施後)		水系名:江の川 河川名:江の川・馬洗川・西城川・神野瀬川(平成76年度末河道)									流量規模:1/5		①全体事業(H27~H76)									
氾濫ブロック		一般資産被害額		事業所資産			農漁家資産			農作物被害額			公共土木施設等被害額		家庭における応急対策費用		事業所における応急対策費用		その他の間接被害		小計		合計	
番号	地先名	家屋	家庭用品	事業所資産 償却	事業所資産 在庫	農漁家資産 償却	農漁家資産 在庫	小計	水稲	畑作物	小計	公共土木 施設等 被害額	清掃労働 対価	応急対策 等の 出費	小計	事業所にお ける応急対 策費用	その他の間 接被害	小計	合計					
30-L4	小松原	0	0	0	0	0	0	0	0	0	0	0	0	0	0	0	0	0	0	0	0	0	0	
30-R2	向三原	0	0	0	0	0	0	0	67	0	67	0	0	0	0	0	0	0	0	0	0	0	67	
30-R3	下布野	0	0	0	0	0	0	0	187	0	187	0	0	0	0	0	0	0	0	0	0	0	187	
30-R4	鉾	0	0	0	0	0	0	0	0	0	0	0	0	0	0	0	0	0	0	0	0	0	0	
30-R5	河戸	0	0	0	0	0	0	0	0	0	0	0	0	0	0	0	0	0	0	0	0	0	0	
1/80区間の合計		0	0	0	0	0	0	0	734	0	734	0	0	0	0	0	0	0	0	0	0	0	734	
1/100区間の合計		0	0	0	0	0	0	0	3,353	721	4,075	0	0	0	0	0	0	0	0	0	0	0	4,075	
合計		0	0	0	0	0	0	0	4,088	721	4,809	0	0	0	0	0	0	0	0	0	0	0	4,809	

様式-3		被害額(事業実施後)		水系名:江の川 河川名:江の川・馬洗川・西城川・神野瀬川(平成76年度末河況)										流量規模:1/10		(千円)				
冠蓋ブロック				一般資産被害額			農産物被害額			公共土木施設等被害額		家庭における応急対策費用		事業所における応急対策費用		その他の間接被害				
番号	地先名	家屋	家庭用品	事業所資産 償却	事業所資産 在庫	農産物資産 償却	農産物資産 在庫	小計	水稲	畑作物	小計	公共土木 施設等 被害額	清掃労働 対価	応急対策 等の 出費	小計	事業所にお ける応急対 策費用	その他の間 接被害	小計	合計	
01-L1	江津	0	0	0	0	0	0	0	0	0	0	0	0	0	0	0	0	0	0	0
01-L2	本町	0	0	0	0	0	0	0	0	0	0	0	0	0	0	0	0	0	0	0
01-L6	郷田	0	0	0	0	0	0	0	0	0	0	0	0	0	0	0	0	0	0	0
01-L3	千金(下流)	0	0	0	0	0	0	0	164	0	164	0	0	0	0	0	0	0	0	164
01-L7	千金(上流)	0	0	0	0	0	0	0	143	0	143	0	0	0	0	0	0	0	0	143
01-L4	田野村	0	0	0	0	0	0	0	0	0	0	0	0	0	0	0	0	0	0	0
01-L5	赤栗	0	0	0	0	106	29	135	0	736	736	211	0	0	0	0	0	0	0	1,082
01-R1	渡津	0	0	0	0	0	0	0	0	0	0	0	0	0	0	0	0	0	0	0
01-R5	長田	0	0	0	0	0	0	0	0	0	0	0	0	0	0	0	0	0	0	0
01-R2	太田	0	0	0	0	0	0	0	0	0	0	0	0	0	0	0	0	0	0	0
01-R3	八神(下流)	0	0	0	0	0	0	0	0	0	0	0	0	0	0	0	0	0	0	0
01-R4	八神(上流)	0	0	0	0	0	0	0	0	0	0	0	0	0	0	0	0	0	0	0
02-L1	川平(本川)	0	0	0	0	0	0	0	0	747	747	0	0	0	0	0	0	0	0	747
01-L8	瀬尻(下流)	0	0	0	0	0	0	0	0	0	0	0	0	0	0	0	0	0	0	0
02-L2	瀬尻(上流)	0	0	0	0	0	0	0	356	861	1,217	0	0	0	0	0	0	0	0	1,217
02-L3	小松	0	0	0	0	0	0	0	0	204	204	0	0	0	0	0	0	0	0	204
02-L4	仁万瀬	0	0	0	0	0	0	0	0	0	0	0	0	0	0	0	0	0	0	0
01-L9	田野 I	0	0	0	0	455	116	571	139	459	597	894	0	0	0	0	0	0	0	2,082
02-L7	田野 II	2,306	4,791	3,033	642	488	125	11,385	1,955	0	1,955	17,818	138	207	344	925	0	4,335	35,493	
02-L8	川平(支川)	35,388	40,149	0	0	0	0	75,538	208	0	208	118,217	1,448	1,633	3,081	0	0	3,081	197,044	
02-L9	川平(その他)	0	0	0	0	0	0	0	0	0	0	0	0	0	0	0	0	0	0	0
02-R1	松川	0	0	0	0	0	0	0	0	0	0	0	0	0	0	0	0	0	0	0
01-R6	松川(上流)	0	0	0	0	0	0	0	0	0	0	0	0	0	0	0	0	0	0	0
02-R2	久坪	0	0	0	0	0	0	0	0	0	0	0	0	0	0	0	0	0	0	0
02-R3	榎原	0	0	0	0	0	0	0	0	0	0	0	0	0	0	0	0	0	0	0
02-R4	中長良	0	0	0	0	0	0	0	0	0	0	0	0	0	0	0	0	0	0	0
02-R5	上長良(本川)	0	0	0	0	0	0	0	356	0	356	0	0	0	0	0	0	0	0	356
02-R9	上長良(支川)	0	0	0	0	0	0	0	472	0	472	0	0	0	0	0	0	0	0	472
02-R6	大口(下流)	0	0	0	0	0	0	0	0	0	0	0	0	0	0	0	0	0	0	0
02-R7	大口(上流)	0	0	0	0	0	0	0	436	2,041	2,477	0	0	0	0	0	0	0	0	2,477

様式-3		被害額(事業実施後)		水系名:江の川 河川名:江の川・馬洗川・西城川・神野瀬川(平成76年度末河況)										流量規模:1/10		(千円)				
冠蓋ブロック				一般資産被害額			農産物被害額			公共土木施設等被害額		家庭における応急対策費用		事業所における応急対策費用		その他の間接被害				
番号	地先名	家屋	家庭用品	事業所資産 償却	事業所資産 在庫	農産物資産 償却	農産物資産 在庫	小計	水稲	畑作物	小計	公共土木 施設等 被害額	清掃労働 対価	応急対策 等の 出費	小計	事業所にお ける応急対 策費用	その他の間 接被害	小計	合計	
02-R8	下原	0	0	0	0	0	0	0	0	0	0	0	0	0	0	0	0	0	0	0
02-L6	志谷	0	0	0	0	0	0	0	0	0	0	0	0	0	0	0	0	0	0	0
03-L4	川戸	0	0	0	0	0	0	0	0	0	0	0	0	0	0	0	0	0	0	0
03-L1	川戸(支川)	0	0	0	0	0	0	0	0	0	0	0	0	0	0	0	0	0	0	0
02-L5	近原	0	0	0	0	0	0	0	0	344	344	0	0	0	0	0	0	0	0	344
03-L2	猪ノ瀬	0	0	0	0	0	0	0	0	0	0	0	0	0	0	0	0	0	0	0
03-L3	花河原	0	0	0	0	0	0	0	0	0	0	0	0	0	0	0	0	0	0	0
03-R1	下原(上流)	0	0	0	0	0	0	0	0	0	0	0	0	0	0	0	0	0	0	0
03-R2	臼木(下流)	0	0	0	0	0	0	0	0	0	0	0	0	0	0	0	0	0	0	0
03-R3	臼木(上流)	0	0	0	0	0	0	0	0	0	0	0	0	0	0	0	0	0	0	0
03-R4	元折	0	0	0	0	0	0	0	0	0	0	0	0	0	0	0	0	0	0	0
03-L5	小原-桜江	0	0	0	0	0	0	0	0	0	0	0	0	0	0	0	0	0	0	0
04-L1	田津	0	0	0	0	0	0	0	0	0	0	0	0	0	0	0	0	0	0	0
04-L3	恵梨	0	0	0	0	0	0	0	0	0	0	0	0	0	0	0	0	0	0	0
04-L4	川越(下流)	0	0	0	0	0	0	0	0	0	0	0	0	0	0	0	0	0	0	0
04-L2	川越(上流)	0	0	0	0	0	0	0	0	0	0	0	0	0	0	0	0	0	0	0
04-R1	榎谷	0	0	0	0	0	0	0	0	0	0	0	0	0	0	0	0	0	0	0
04-R2	久井谷	0	0	0	0	336	86	423	0	503	503	662	0	0	0	0	0	0	0	1,588
04-R5	和田	0	0	0	0	0	0	0	0	0	0	0	0	0	0	0	0	0	0	0
04-R3	大貫	0	0	0	0	0	0	0	0	0	0	0	0	0	0	0	0	0	0	0
04-R4	坂本	0	0	0	0	0	0	0	950	0	950	0	0	0	0	0	0	0	0	950
05-L1	鹿賀(下流)	0	0	0	0	0	0	0	0	0	0	0	0	0	0	0	0	0	0	0
05-L2	鹿賀(上流)	0	0	0	0	0	0	0	0	0	0	0	0	0	0	0	0	0	0	0
05-R1	渦巻	0	0	0	0	0	0	0	0	0	0	0	0	0	0	0	0	0	0	0
05-R2	瀬尻(川本町)	0	0	0	0	0	0	0	0	0	0	0	0	0	0	0	0	0	0	0
05-R3	久料谷	0	0	0	0	0	0	0	0	242	242	0	0	0	0	0	0	0	0	242
05-R4	尾原	0	0	0	0	0	0	0	0	0	0	0	0	0	0	0	0	0	0	0
05-R5	松ヶ崎	0	0	0	0	0	0	0	0	0	0	0	0	0	0	0	0	0	0	0
06-L1	因原	0	0	0	0	0	0	0	0	0	0	0	0	0	0	0	0	0	0	0
06-L0	因原(支川)	0	0	0	0	0	0	0	0	0	0	0	0	0	0	0	0	0	0	0

様式-3		被害額(事業実施後)		水系名:江の川 河川名:江の川・馬洗川・西城川・神野瀬川(平成76年度末河道)										流量規模:1/10		①全体事業(H27~H76)			
冠室ブロック		一般資産被害額		事業所資産		農漁家資産		農作物被害額		公共土木施設等被害額		家庭における応急対策費用		事業所における応急対策費用		その他の間接被害			
番号	地先名	家屋	家庭用品	事業所資産 償却	事業所資産 在庫	農漁家資産 償却	農漁家資産 在庫	小計	水稲	畑作物	小計	公共土木 施設等 被害額	清掃労働 対価	応急対策 等の 出費	小計	事業所にお ける応急対 策費用	その他の間 接被害	小計	合計
06-L2	日向	0	0	0	0	0	0	0	0	0	0	0	0	0	0	0	0	0	0
06-L5	谷(本川)	0	0	0	0	0	0	0	0	0	0	0	0	0	0	0	0	0	0
06-L3	谷(支川)	0	0	0	0	0	0	0	0	0	0	0	0	0	0	0	0	0	0
06-L4	川本	0	0	0	0	0	0	0	0	0	0	0	0	0	0	0	0	0	0
06-R1	木谷	0	0	0	0	0	0	0	0	0	0	0	0	0	0	0	0	0	0
06-R2	下三島	0	0	0	0	0	0	0	0	0	0	0	0	0	0	0	0	0	0
06-R3	上三島	0	0	0	0	0	0	0	0	0	0	0	0	0	0	0	0	0	0
06-R5	谷戸(本川)	0	0	0	0	0	0	0	0	0	0	0	0	0	0	0	0	0	0
06-R4	谷戸(支川)	11,036	13,638	5,219	993	61	16	30,963	0	482	482	48,457	439	326	765	6,556	0	8,668	88,570
07-L1	木路原	0	0	0	0	0	0	0	0	0	0	0	0	0	0	0	0	0	0
07-L2	綱ヶ丸	0	0	0	0	0	0	0	0	0	0	0	0	0	0	0	0	0	0
07-L3	竹	0	0	0	0	0	0	0	1,207	582	1,789	0	0	0	0	0	0	0	1,789
07-R1	久座仁	0	0	0	0	0	0	0	0	0	0	0	0	0	0	0	0	0	0
07-R2	多田	0	0	0	0	0	0	0	0	0	0	0	0	0	0	0	0	0	0
07-R3	市井原	0	0	0	0	0	0	0	0	0	0	0	0	0	0	0	0	0	0
07-R4	君谷湊	0	0	0	0	0	0	0	0	0	0	0	0	0	0	0	0	0	0
07-R5	君谷湊 (支川)	0	0	0	0	0	0	0	0	0	0	0	0	0	0	0	0	0	0
08-L1	乙原	0	0	0	0	0	0	0	0	0	0	0	0	0	0	0	0	0	0
08-L2	葉瀬	0	0	0	0	0	0	0	0	0	0	0	0	0	0	0	0	0	0
08-L3	明塚	0	0	0	0	0	0	0	718	0	718	0	0	0	0	0	0	0	718
08-L5	上明塚	0	0	0	0	0	0	0	316	0	316	0	0	0	0	0	0	0	316
08-L4	野井	0	0	0	0	0	0	0	0	0	0	0	0	0	0	0	0	0	0
08-R1	栗原	0	0	0	0	0	0	0	0	0	0	0	0	0	0	0	0	0	0
08-R2	香郷	0	0	0	0	0	0	0	672	0	672	0	0	0	0	0	0	0	672
08-R3	高畑	0	0	0	0	0	0	0	0	1,433	1,433	0	0	0	0	0	0	0	1,433
09-L1	亀村	0	0	0	0	0	0	0	0	0	0	0	0	0	0	0	0	0	0
09-R1	小原(色智)	0	0	0	0	0	0	0	0	0	0	0	0	0	0	0	0	0	0
09-R4	狛瀬	0	0	0	0	100	34	133	789	0	789	208	0	0	0	0	0	0	1,130
09-R5	浜原(下流)	0	0	0	0	0	0	0	196	0	196	0	0	0	0	0	0	0	196
09-R2	浜原	0	0	0	0	0	0	0	0	0	0	0	0	0	0	0	0	0	0

様式-3		被害額(事業実施後)		水系名:江の川 河川名:江の川・馬洗川・西城川・神野瀬川(平成76年度末河道)										流量規模:1/10		①全体事業(H27~H76)			
冠室ブロック		一般資産被害額		事業所資産		農漁家資産		農作物被害額		公共土木施設等被害額		家庭における応急対策費用		事業所における応急対策費用		その他の間接被害			
番号	地先名	家屋	家庭用品	事業所資産 償却	事業所資産 在庫	農漁家資産 償却	農漁家資産 在庫	小計	水稲	畑作物	小計	公共土木 施設等 被害額	清掃労働 対価	応急対策 等の 出費	小計	事業所にお ける応急対 策費用	その他の間 接被害	小計	合計
10-L1	滝原	0	0	0	0	0	0	0	135	0	135	0	0	0	0	0	0	0	135
09-R3	本郷	0	0	13,724	2,496	0	0	16,220	1,021	0	1,021	25,384	0	0	0	4,651	0	9,444	52,069
10-L2	石見	0	0	0	0	0	0	0	0	0	0	0	0	0	0	0	0	0	0
10-L3	信喜	0	0	0	0	0	0	0	0	0	0	0	0	0	0	0	0	0	0
10-R1	浜原ダム	0	0	0	0	0	0	0	237	0	237	0	0	0	0	0	0	0	237
10-R2	瀬下(0)	0	0	0	0	0	0	0	0	0	0	0	0	0	0	0	0	0	0
10-R3	瀬下(1)	0	0	0	0	0	0	0	0	0	0	0	0	0	0	0	0	0	0
11-L1	都賀行	0	0	0	0	0	0	0	0	0	0	0	0	0	0	0	0	0	0
11-R1	滝下(2)	0	0	0	0	0	0	0	0	0	0	0	0	0	0	0	0	0	0
11-R3	瀬上	0	0	0	0	0	0	0	0	0	0	0	0	0	0	0	0	0	0
11-R2	曲利	0	0	0	0	0	0	0	0	0	0	0	0	0	0	0	0	0	0
12-L1	郷上	0	0	0	0	0	0	0	653	0	653	0	0	0	0	0	0	0	653
12-L3	山根	0	0	0	0	0	0	0	992	0	992	0	0	0	0	0	0	0	992
12-L4	高梨	0	0	0	0	0	0	0	0	0	0	0	0	0	0	0	0	0	0
12-L5	大浦(下流)	0	0	0	0	0	0	0	0	0	0	0	0	0	0	0	0	0	0
12-L6	大浦	0	0	0	0	0	0	0	0	0	0	0	0	0	0	0	0	0	0
12-R1	松原	0	0	0	0	0	0	0	0	0	0	0	0	0	0	0	0	0	0
12-R2	響谷	0	0	0	0	0	0	0	331	0	331	0	0	0	0	0	0	0	331
12-R3	原	0	0	0	0	0	0	0	0	0	0	0	0	0	0	0	0	0	0
13-L1	都賀西	0	0	0	0	0	0	0	0	0	0	0	0	0	0	0	0	0	0
13-L2	乙谷	0	0	0	0	0	0	0	76	0	76	0	0	0	0	0	0	0	76
13-R1	都賀本郷	0	0	0	0	0	0	0	0	0	0	0	0	0	0	0	0	0	0
13-R2	上野(下流)	0	0	0	0	0	0	0	0	0	0	0	0	0	0	0	0	0	0
13-R3	上野(上流)	0	0	0	0	0	0	0	0	0	0	0	0	0	0	0	0	0	0
13-R4	上野(上流II)	0	0	0	0	0	0	0	0	0	0	0	0	0	0	0	0	0	0
14-L1	下郷(下流)	0	0	0	0	0	0	0	0	0	0	0	0	0	0	0	0	0	0
14-L2	下郷	0	0	0	0	0	0	0	0	0	0	0	0	0	0	0	0	0	0
14-R1	柳原(作木)	0	0	0	0	0	0	0	0	0	0	0	0	0	0	0	0	0	0
14-R2	柳原(下流)	0	0	0	0	0	0	0	0	0	0	0	0	0	0	0	0	0	0
15-L1	引城	0	0	0	0	0	0	0	0	0	0	0	0	0	0	0	0	0	0

様式-3		被害額(事業実施後)										水系名:江の川 河川名:江の川・馬洗川・西城川・神野瀬川(平成76年度末河況)				①全体事業(H27~H76)								
冠蓋ブロック		被害額		一般資産被害額				農作物被害額			公共土木施設等被害額		家庭における応急対策費用		流量規模:1/10		事業所における応急対策費用		その他の間接被害		小計		合計	
番号	地先名	家屋	家庭用品	事業所資産		農漁家資産		小計	水稻	畑作物	小計	施設等被害額	清掃労働対価	応急対策等の出費	小計	事業所における応急対策費用	その他の間接被害	小計	合計					
				償却	在庫	償却	在庫																	
15-L2	西之原(下流)	0	0	0	0	0	0	0	0	0	0	0	0	0	0	0	0	0	0					
15-L3	西之原	0	0	0	0	0	0	0	0	0	0	0	0	0	0	0	0	0	0					
15-R1	伊賀和志	0	0	0	0	0	0	0	0	0	0	0	0	0	0	0	0	0	0					
16-L1	坂谷	0	0	0	0	0	0	0	0	0	0	0	0	0	0	0	0	0	0					
16-L2	坂谷(上流)	0	0	0	0	0	0	0	0	0	0	0	0	0	0	0	0	0	0					
16-L3	江平	0	0	0	0	0	0	0	0	0	0	0	0	0	0	0	0	0	0					
16-R1	井手平	0	0	0	0	0	0	0	0	0	0	0	0	0	0	0	0	0	0					
16-R5	大津	0	0	0	0	0	0	0	0	0	0	0	0	0	0	0	0	0	0					
16-R2	折敷谷	0	0	0	0	0	0	0	0	0	0	0	0	0	0	0	0	0	0					
16-R3	式	0	0	0	0	0	0	0	105	0	105	0	0	0	0	0	0	0	105					
16-R4	丹渡	0	0	0	0	0	0	0	0	0	0	0	0	0	0	0	0	0	0					
17-L0	江平	0	0	0	0	0	0	0	0	0	0	0	0	0	0	0	0	0	0					
17-L1	青山	0	0	0	0	0	0	0	0	0	0	0	0	0	0	0	0	0	0					
17-L2	上ヶ畑	0	0	0	0	0	0	0	0	0	0	0	0	0	0	0	0	0	0					
17-R1	港	0	0	0	0	0	0	0	0	0	0	0	0	0	0	0	0	0	0					
17-R2	熊見下(下流)	0	0	0	0	0	0	0	0	0	0	0	0	0	0	0	0	0	0					
17-R3	熊見下	0	0	0	0	0	0	0	0	0	0	0	0	0	0	0	0	0	0					
18-L1	川根	0	0	0	0	0	0	0	0	0	0	0	0	0	0	0	0	0	0					
18-L2	川根(上流)	0	0	0	0	0	0	0	0	0	0	0	0	0	0	0	0	0	0					
18-L3	竹貞	0	0	0	0	0	0	0	0	0	0	0	0	0	0	0	0	0	0					
18-L4	梶矢(下流)	0	0	0	0	0	0	0	0	0	0	0	0	0	0	0	0	0	0					
18-R1	熊見	0	0	0	0	0	0	0	0	0	0	0	0	0	0	0	0	0	0					
18-R2	香淀	0	0	0	0	0	0	0	0	0	0	0	0	0	0	0	0	0	0					
18-R3	門田(下流)	0	0	0	0	0	0	0	0	0	0	0	0	0	0	0	0	0	0					
19-L1	梶矢(上流)	0	0	0	0	0	0	0	944	0	944	0	0	0	0	0	0	0	944					
19-L2	林	0	0	0	0	0	0	0	0	0	0	0	0	0	0	0	0	0	0					
19-L3	式敷	0	0	0	0	107	29	136	1,418	0	1,418	213	0	0	0	0	0	0	1,767					
19-L4	橋木	0	0	0	0	0	0	0	0	0	0	0	0	0	0	0	0	0	0					
19-R1	門田(上流)	0	0	0	0	0	0	0	0	0	0	0	0	0	0	0	0	0	0					
19-R2	川毛	0	0	0	0	0	0	0	428	0	428	0	0	0	0	0	0	0	428					

様式-3		被害額(事業実施後)										水系名:江の川 河川名:江の川・馬洗川・西城川・神野瀬川(平成76年度末河況)				①全体事業(H27~H76)								
冠蓋ブロック		被害額		一般資産被害額				農作物被害額			公共土木施設等被害額		家庭における応急対策費用		流量規模:1/10		事業所における応急対策費用		その他の間接被害		小計		合計	
番号	地先名	家屋	家庭用品	事業所資産		農漁家資産		小計	水稻	畑作物	小計	施設等被害額	清掃労働対価	応急対策等の出費	小計	事業所における応急対策費用	その他の間接被害	小計	合計					
				償却	在庫	償却	在庫																	
19-R3	上郷	0	0	0	0	0	0	0	0	0	0	0	0	0	0	0	0	0	0					
20-L1	所木	0	0	0	0	0	0	0	0	0	0	0	0	0	0	0	0	0	0					
20-L2	船佐(下流)	0	0	0	0	0	0	0	0	0	0	0	0	0	0	0	0	0	0					
20-L3	船佐(上流)	0	0	0	0	0	0	0	0	0	0	0	0	0	0	0	0	0	0					
20-R1	唐香	0	0	0	0	0	0	0	0	0	0	0	0	0	0	0	0	0	0					
20-R2	唐香	0	0	0	0	0	0	0	0	0	0	0	0	0	0	0	0	0	0					
20-R3	唐香	0	0	0	0	0	0	0	0	0	0	0	0	0	0	0	0	0	0					
21-L1	下長谷	0	0	0	0	0	0	0	0	0	0	0	0	0	0	0	0	0	0					
21-L2	馬行谷	0	0	0	0	0	0	0	0	0	0	0	0	0	0	0	0	0	0					
21-L3	下津河内	0	0	0	0	0	0	0	0	0	0	0	0	0	0	0	0	0	0					
21-R1	引字根	0	0	0	0	0	0	0	0	0	0	0	0	0	0	0	0	0	0					
21-R2	下乙原	0	0	0	0	0	0	0	0	0	0	0	0	0	0	0	0	0	0					
21-R3	日下	0	0	0	0	0	0	0	0	0	0	0	0	0	0	0	0	0	0					
22-L1	荒瀬(下流)	0	0	0	0	0	0	0	0	0	0	0	0	0	0	0	0	0	0					
22-L2	岩脇	0	0	0	0	0	0	0	0	0	0	0	0	0	0	0	0	0	0					
22-L3	十日市・南畑敷町	0	0	0	0	0	0	0	0	0	0	0	0	0	0	0	0	0	0					
22-R1	坂崎	0	0	0	0	0	0	0	0	0	0	0	0	0	0	0	0	0	0					
22-R2	中所	0	0	0	0	0	0	0	0	0	0	0	0	0	0	0	0	0	0					
22-R3	三次町	0	0	0	0	0	0	0	0	0	0	0	0	0	0	0	0	0	0					
22-R4	寺戸松原	0	0	0	0	0	0	0	0	0	0	0	0	0	0	0	0	0	0					
22-R5	島敷町(I・II)	0	0	0	0	0	0	0	0	0	0	0	0	0	0	0	0	0	0					
22-R6	島敷町(III)	0	0	0	0	0	0	0	0	0	0	0	0	0	0	0	0	0	0					
23-L1	中ノ村	0	0	0	0	0	0	0	0	0	0	0	0	0	0	0	0	0	0					
23-L2	亀谷	0	0	0	0	0	0	0	0	0	0	0	0	0	0	0	0	0	0					
23-L3	米丸	0	0	0	0	0	0	0	0	0	0	0	0	0	0	0	0	0	0					
23-L4	旭	0	0	0	0	0	0	0	0	0	0	0	0	0	0	0	0	0	0					
23-L5	上村	0	0	0	0	0	0	0	0	0	0	0	0	0	0	0	0	0	0					
23-R1	大村	0	0	0	0	0	0	0	0	0	0	0	0	0	0	0	0	0	0					
23-R2	船所	0	0	0	0	0	0	0	0	0	0	0	0	0	0	0	0	0	0					
23-R3	青河	0	0	0	0	0	0	0	0	0	0	0	0	0	0	0	0	0	0					

様式-3		被害額(事業実施後)		水系名:江の川 河川名:江の川・馬洗川・西城川・神野瀬川(平成76年度未河道)										①全体事業(H27~H76) (千円)									
冠室ブロック				一般資産被害額				農作物被害額			公共土木施設等被害額			家庭における応急対策費用		事業所における応急対策費用		その他の間接被害		小計		合計	
番号	地先名	家屋	家庭用品	事業所資産 償却	事業所資産 在庫	農漁家資産 償却	農漁家資産 在庫	小計	水稲	畑作物	小計	公共土木 施設等 被害額	清掃労働 対価	応急対策 等の 出費	小計	事業所にお ける応急対 策費用	その他の間 接被害	小計	合計				
23-R4	鈴江	0	0	0	0	0	0	0	374	0	374	0	0	0	0	0	0	0	0	0	374		
24-L1	若屋	0	0	0	0	0	0	0	836	0	836	0	0	0	0	0	0	0	0	0	836		
24-L2	秋町	0	0	0	0	0	0	0	0	0	0	0	0	0	0	0	0	0	0	0	0		
24-R1	片山	0	0	0	0	0	0	0	0	0	0	0	0	0	0	0	0	0	0	0	0		
24-R2	下志和地	0	0	0	0	0	0	0	0	0	0	0	0	0	0	0	0	0	0	0	0		
25-L1	深瀬	0	0	0	0	0	0	0	0	0	0	0	0	0	0	0	0	0	0	0	0		
25-L2	甲立	0	0	0	0	0	0	0	0	0	0	0	0	0	0	0	0	0	0	0	0		
25-R1	上志和地	0	0	0	0	0	0	0	0	0	0	0	0	0	0	0	0	0	0	0	0		
25-R2	川立	0	0	0	0	0	0	0	0	0	0	0	0	0	0	0	0	0	0	0	0		
26-R1	高田原	0	0	0	0	0	0	0	0	0	0	0	0	0	0	0	0	0	0	0	0		
26-R2	法恩時	0	0	0	0	0	0	0	0	0	0	0	0	0	0	0	0	0	0	0	0		
26-L1	篠原	0	0	0	0	0	0	0	0	0	0	0	0	0	0	0	0	0	0	0	0		
27-L1	市ヶ原	0	0	0	0	0	0	0	0	0	0	0	0	0	0	0	0	0	0	0	0		
27-L2	高屋	0	0	0	0	0	0	0	405	0	405	0	0	0	0	0	0	0	0	0	405		
27-R1	下小原	0	0	0	0	0	0	0	0	0	0	0	0	0	0	0	0	0	0	0	0		
27-R2	柳原(吉田)	0	0	0	0	0	0	0	0	0	0	0	0	0	0	0	0	0	0	0	0		
27-R3	国司-1	0	0	0	0	0	0	0	0	0	0	0	0	0	0	0	0	0	0	0	0		
28-L1	内堀	0	0	0	0	0	0	0	0	0	0	0	0	0	0	0	0	0	0	0	0		
28-L2	山手(常友)	0	0	0	0	0	0	0	0	0	0	0	0	0	0	0	0	0	0	0	0		
28-L3	桂	0	0	0	0	0	0	0	0	0	0	0	0	0	0	0	0	0	0	0	0		
28-L4	長屋	0	0	0	0	0	0	0	0	0	0	0	0	0	0	0	0	0	0	0	0		
28-R1	国司-2	0	0	0	0	0	0	0	0	0	0	0	0	0	0	0	0	0	0	0	0		
28-R2	下入江(下流)	0	0	0	0	0	0	0	0	0	0	0	0	0	0	0	0	0	0	0	0		
28-R3	下入江(上流)	0	0	0	0	0	0	0	0	0	0	0	0	0	0	0	0	0	0	0	0		
28-R4	上入江	0	0	0	0	0	0	0	0	0	0	0	0	0	0	0	0	0	0	0	0		
29-L1	下土師	0	0	0	0	0	0	0	0	0	0	0	0	0	0	0	0	0	0	0	0		
29-R1	北原	0	0	0	0	0	0	0	0	0	0	0	0	0	0	0	0	0	0	0	0		
30-L2	郷川	0	0	1,950	2,331	0	0	4,281	656	0	656	6,700	0	0	0	925	0	2,045	13,682				
30-L3	中三原	0	0	0	0	0	0	0	0	0	0	0	0	0	0	0	0	0	0	0	0		
30-L5	下三原	0	0	0	0	0	0	0	0	0	0	0	0	0	0	0	0	0	0	0	0		

様式-3		被害額(事業実施後)		水系名:江の川 河川名:江の川・馬洗川・西城川・神野瀬川(平成76年度未河道)										①全体事業(H27~H76) (千円)									
冠室ブロック				一般資産被害額				農作物被害額			公共土木施設等被害額			家庭における応急対策費用		事業所における応急対策費用		その他の間接被害		小計		合計	
番号	地先名	家屋	家庭用品	事業所資産 償却	事業所資産 在庫	農漁家資産 償却	農漁家資産 在庫	小計	水稲	畑作物	小計	公共土木 施設等 被害額	清掃労働 対価	応急対策 等の 出費	小計	事業所にお ける応急対 策費用	その他の間 接被害	小計	合計				
30-L4	小松原	0	0	0	0	0	0	0	0	0	0	0	0	0	0	0	0	0	0	0	0		
30-R2	向三原	0	0	0	0	0	0	0	117	0	117	0	0	0	0	0	0	0	0	0	117		
30-R3	下布野	0	0	0	0	0	0	0	214	0	214	0	0	0	0	0	0	0	0	0	214		
30-R4	鉾	0	0	0	0	0	0	0	0	0	0	0	0	0	0	0	0	0	0	0	0		
30-R5	河戸	0	0	0	0	0	0	0	54	776	830	0	0	0	0	0	0	0	0	0	830		
1/80区間の合計		0	0	0	0	0	0	0	1,614	0	1,614	0	0	0	0	0	0	0	0	0	1,614		
1/100区間の合計		48,731	58,578	23,926	6,462	1,653	435	139,785	16,458	9,411	25,869	218,764	2,025	2,166	4,190	13,057	0	27,573	411,991				
合計		48,731	58,578	23,926	6,462	1,653	435	139,785	18,073	9,411	27,482	218,764	2,025	2,166	4,190	13,057	0	27,573	413,604				

①全体事業(H27~H76)																			
様式-3		被害額(事業実施後)										水系名:江の川 河川名:江の川・馬洗川・西城川・神野瀬川(平成76年度末河道)			流量規模:1/30		(千円)		
冠蓋ブロック		被害額(事業実施後)		一般資産被害額				農作物被害額				公共土木施設等被害額		家庭における応急対策費用		事業所における応急対策費用		その他の間接被害	
番号	地先名	家屋	家庭用品	事業所資産		農漁家資産		小計	水稲	畑作物	小計	公共土木施設等被害額	清掃労働対価	代償品等の出費	小計	事業所における応急対策費用	その他の間接被害	小計	合計
				償却	在庫	償却	在庫												
01-L1	江津	0	0	0	0	0	0	0	0	0	0	0	0	0	0	0	0	0	0
01-L2	本町	0	0	0	0	0	0	0	0	0	0	0	0	0	0	0	0	0	0
01-L6	郷田	0	0	0	0	0	0	0	0	0	0	0	0	0	0	0	0	0	0
01-L3	千金(下流)	0	0	0	0	0	0	0	202	0	202	0	0	0	0	0	0	0	202
01-L7	千金(上流)	157,484	173,810	36,788	33,266	0	0	401,348	409	3,785	4,193	628,110	5,780	4,499	10,279	19,794	0	65,196	1,098,847
01-L4	田野村	0	0	0	0	0	0	0	0	0	0	0	0	0	0	0	0	0	0
01-L5	赤栗	0	0	0	0	1,088	297	1,385	0	1,270	1,270	2,168	0	0	0	0	0	0	4,823
01-R1	渡津	1,230,085	560,360	626,731	214,404	532	176	2,632,286	0	0	0	4,119,528	19,767	24,582	44,349	53,915	0	268,654	7,020,468
01-R5	長田	3,133,185	3,016,738	363,379	159,720	6,437	1,779	6,681,239	0	3,996	3,996	10,456,139	101,306	81,482	182,788	172,052	0	452,454	17,593,828
01-R2	太田	87,909	97,096	0	0	0	0	185,005	1,750	0	1,750	289,533	3,466	2,966	6,432	0	0	6,432	482,720
01-R3	八神(下流)	0	0	0	0	0	0	0	0	0	0	0	0	0	0	0	0	0	0
01-R4	八神(上流)	0	0	0	0	0	0	0	0	0	0	0	0	0	0	0	0	0	0
02-L1	川平(本川)	620	309	0	0	936	247	2,113	0	2,644	2,644	3,307	41	83	124	0	0	124	8,188
01-L8	瀬尻(下流)	0	0	0	0	0	0	0	0	0	0	0	0	0	0	0	0	0	0
02-L2	瀬尻(上流)	0	0	0	0	0	0	0	356	1,021	1,377	0	0	0	0	0	0	0	1,377
02-L3	小松	0	0	0	0	0	0	0	0	204	204	0	0	0	0	0	0	0	204
02-L4	仁万瀬	5,155	7,466	0	0	0	0	12,621	0	0	0	19,752	270	276	546	0	0	546	32,919
01-L9	田野 I	11,783	5,864	0	0	488	125	18,280	414	544	958	28,577	787	1,568	2,355	0	0	2,355	50,150
02-L7	田野 II	16,163	14,564	97,126	86,792	488	125	215,258	2,722	0	2,722	336,879	519	343	862	13,238	0	51,091	605,950
02-L8	川平(支川)	163,027	157,424	0	0	0	0	320,450	208	0	208	501,504	5,468	3,725	9,193	0	0	9,193	831,355
02-L9	川平(その他)	0	0	0	0	0	0	0	970	0	970	0	0	0	0	0	0	0	970
02-R1	松川	9,535	10,963	1,393	315	323	92	22,622	8,965	0	8,965	35,403	430	821	1,250	1,714	0	3,997	70,987
01-R6	松川(上流)	0	0	0	0	0	0	0	0	0	0	0	0	0	0	0	0	0	0
02-R2	久坪	0	0	0	0	0	0	0	0	0	0	0	0	0	0	0	0	0	0
02-R3	櫃原	0	0	0	0	0	0	0	0	68	68	0	0	0	0	0	0	0	68
02-R4	中長良	0	0	0	0	0	0	0	0	0	0	0	0	0	0	0	0	0	0
02-R5	上長良(本川)	0	0	0	0	0	0	0	356	0	356	0	0	0	0	0	0	0	356
02-R9	上長良(支川)	5,155	7,466	0	0	0	0	12,621	650	0	650	19,752	270	276	546	0	0	546	33,569

①全体事業(H27~H76)																			
様式-3		被害額(事業実施後)										水系名:江の川 河川名:江の川・馬洗川・西城川・神野瀬川(平成76年度末河道)			流量規模:1/30		(千円)		
冠蓋ブロック		被害額(事業実施後)		一般資産被害額				農作物被害額				公共土木施設等被害額		家庭における応急対策費用		事業所における応急対策費用		その他の間接被害	
番号	地先名	家屋	家庭用品	事業所資産		農漁家資産		小計	水稲	畑作物	小計	公共土木施設等被害額	清掃労働対価	代償品等の出費	小計	事業所における応急対策費用	その他の間接被害	小計	合計
				償却	在庫	償却	在庫												
02-R6	大口(下流)	0	0	0	0	0	0	0	0	0	0	0	0	0	0	0	0	0	0
02-R7	大口(上流)	0	0	0	0	0	0	0	475	2,041	2,517	0	0	0	0	0	0	0	2,517
02-R8	下原	0	0	0	0	0	0	0	0	0	0	0	0	0	0	0	0	0	0
02-L6	志谷	0	0	0	0	0	0	0	0	0	0	0	0	0	0	0	0	0	0
03-L4	川戸	0	0	0	0	0	0	0	0	0	0	0	0	0	0	0	0	0	0
03-L1	川戸(支川)	0	0	0	0	0	0	0	0	0	0	0	0	0	0	0	0	0	0
02-L5	近原	0	0	0	0	0	0	0	0	344	344	0	0	0	0	0	0	0	344
03-L2	猪ノ瀬	0	0	0	0	0	0	0	0	0	0	0	0	0	0	0	0	0	0
03-L3	花河原	0	0	0	0	0	0	0	0	0	0	0	0	0	0	0	0	0	0
03-R1	下原(上流)	0	0	0	0	0	0	0	0	0	0	0	0	0	0	0	0	0	0
03-R2	臼木(下流)	0	0	0	0	0	0	0	0	612	612	0	0	0	0	0	0	0	612
03-R3	臼木(上流)	0	0	0	0	0	0	0	0	0	0	0	0	0	0	0	0	0	0
03-R4	元折	0	0	0	0	0	0	0	0	0	0	0	0	0	0	0	0	0	0
03-L5	小原-桜江	0	0	0	0	0	0	0	0	0	0	0	0	0	0	0	0	0	0
04-L1	田津	0	0	0	0	0	0	0	0	0	0	0	0	0	0	0	0	0	0
04-L3	恵梨	0	0	0	0	0	0	0	0	0	0	0	0	0	0	0	0	0	0
04-L4	川越(下流)	42,869	50,598	21,419	5,164	0	0	120,051	0	726	726	187,880	1,769	1,497	3,266	7,544	0	29,333	337,990
04-L2	川越(上流)	1,024,829	968,393	218,502	85,678	2,892	816	2,301,110	9,922	9,437	19,359	3,601,237	34,453	24,697	59,150	122,679	0	379,322	6,301,028
04-R1	榎谷	0	0	0	0	0	0	0	0	0	0	0	0	0	0	0	0	0	0
04-R2	久井谷	0	0	0	0	336	86	423	0	503	503	662	0	0	0	0	0	0	1,588
04-R5	和田	0	0	0	0	0	0	0	0	0	0	0	0	0	0	0	0	0	0
04-R3	大貫	427,587	432,797	137,087	35,371	814	224	1,033,879	475	544	1,020	1,618,021	15,027	11,167	26,194	52,826	0	163,352	2,816,272
04-R4	坂本	5,582	2,778	0	0	0	0	8,359	950	0	950	13,082	373	743	1,115	0	0	1,115	23,506
05-L1	鹿賀(下流)	34,167	48,291	0	0	0	0	82,458	0	0	0	129,047	1,658	1,636	3,294	0	0	3,294	214,799
05-L2	鹿賀(上流)	265,122	289,893	0	0	774	200	555,989	0	3,765	3,765	870,123	9,774	7,611	17,385	0	0	17,385	1,447,282
05-R1	湯巻	16,900	25,571	3,033	642	213	59	46,417	0	0	0	72,643	857	1,279	2,136	925	0	6,127	125,187
05-R2	瀬尻(川本町)	2,306	4,791	3,061	1,159	0	0	11,317	0	121	121	17,711	138	207	344	6,619	0	10,668	39,817
05-R3	久料谷	31,764	64,413	0	0	324	109	96,610	238	726	963	151,195	1,868	2,832	4,701	0	0	4,701	253,469

①全体事業(H27~H76)																			
水系名:江の川 河川名:江の川・馬洗川・西城川・神野瀬川(平成76年度末河道)																			
流量規模:1/30 (千円)																			
被害額(事業実施後)																			
冠蓋ブロック																			
番号	地先名	家屋	家庭用品	事業所資産		農漁家資産		小計	水稲	畑作物	小計	公共土木施設等被害額	家庭における応急対策費用		事業所における応急対策費用	その他の間接被害	小計	合計	
				償却	在庫	償却	在庫						清掃労働対価	代償品等の出費					
05-R4	尾原	246,968	232,608	52,318	57,083	67	18	589,063	0	2,969	2,969	921,884	8,256	5,940	14,196	19,857	0	63,116	1,577,032
05-R5	松ヶ崎	48,489	43,691	18,522	11,797	0	0	122,499	0	0	0	191,711	1,557	1,030	2,587	13,238	0	34,430	348,640
06-L1	因原	870,400	311,208	192,210	84,067	2,649	757	1,461,293	1,663	675	2,339	2,286,924	10,641	9,384	20,024	35,060	0	118,808	3,869,364
06-L0	因原(支川)	0	0	0	0	0	0	0	0	0	0	0	0	0	0	0	0	0	0
06-L2	日向	8,753	10,655	32,453	29,801	178	49	81,888	72	0	72	128,155	388	738	1,126	14,100	0	25,331	235,446
06-L5	谷(本川)	9,742	4,938	9,056	5,210	0	0	28,945	0	0	0	45,299	663	1,320	1,983	5,170	0	16,306	90,550
06-L3	谷(支川)	607,704	609,223	158,962	89,165	1,163	315	1,466,530	0	0	0	2,295,119	21,456	16,054	37,510	43,377	0	140,337	3,901,986
06-L4	川本	4,196,781	2,178,928	757,245	349,937	2,559	680	7,486,129	0	0	0	11,715,792	76,706	53,637	130,343	409,158	0	913,148	20,115,089
06-R1	木谷	0	0	0	0	0	0	0	0	0	0	0	0	0	0	0	0	0	0
06-R2	下三島	7,611	8,832	27,838	10,816	0	0	55,098	0	504	504	86,228	352	673	1,025	6,380	0	19,823	161,653
06-R3	上三島	29,797	42,721	2,954	1,648	39	11	77,170	0	28	28	120,771	1,452	1,669	3,121	470	0	4,586	202,555
06-R5	谷戸(本川)	0	0	0	0	0	0	0	0	0	0	0	0	0	0	0	0	0	0
06-R4	谷戸(支川)	17,696	15,490	5,376	1,087	267	75	39,990	0	482	482	62,584	643	591	1,234	6,619	0	9,666	112,722
07-L1	木路原	0	0	0	0	0	0	0	279	0	279	0	0	0	0	0	0	0	279
07-L2	鯛ヶ丸	609	309	13,517	7,856	0	0	22,290	0	0	0	34,884	41	83	124	1,714	0	3,928	61,102
07-L3	竹	2,784	1,234	0	0	0	0	4,019	1,207	1,188	2,395	6,290	166	330	496	0	0	496	13,200
07-R1	久座仁	51,983	58,990	50,709	6,431	1,016	363	169,492	0	0	0	265,255	2,119	1,790	3,909	11,178	0	35,136	469,883
07-R2	多田	0	0	0	0	0	0	0	0	0	0	0	0	0	0	0	0	0	0
07-R3	市井原	0	0	0	0	0	0	0	0	0	0	0	0	0	0	0	0	0	0
07-R4	君谷湊	1,392	617	76	17	0	0	2,102	2,078	297	2,375	3,290	83	165	248	470	0	841	8,608
07-R5	君谷湊(支川)	2,697	2,440	0	0	301	79	5,516	2,200	0	2,200	8,633	119	230	349	0	0	349	16,698
08-L1	乙原	167,974	166,432	0	0	940	239	335,586	415	1,699	2,114	525,192	5,509	3,965	9,474	0	0	9,474	872,366
08-L2	築瀬	0	0	0	0	0	0	0	0	0	0	0	0	0	0	0	0	0	0
08-L3	明塚	0	0	0	0	0	0	0	759	0	759	0	0	0	0	0	0	0	759
08-L5	上明塚	0	0	7,738	12,450	0	0	20,187	316	0	316	31,593	0	0	0	3,726	0	6,785	58,881
08-L4	野井	0	0	0	0	0	0	0	196	0	196	0	0	0	0	0	0	0	196
08-R1	栗原	0	0	0	0	0	0	0	0	0	0	0	0	0	0	0	0	0	0
08-R2	吾郷	0	0	0	0	0	0	0	1,076	0	1,076	0	0	0	0	0	0	0	1,076

77

①全体事業(H27~H76)																			
水系名:江の川 河川名:江の川・馬洗川・西城川・神野瀬川(平成76年度末河道)																			
流量規模:1/30 (千円)																			
被害額(事業実施後)																			
冠蓋ブロック																			
番号	地先名	家屋	家庭用品	事業所資産		農漁家資産		小計	水稲	畑作物	小計	公共土木施設等被害額	家庭における応急対策費用		事業所における応急対策費用	その他の間接被害	小計	合計	
				償却	在庫	償却	在庫						清掃労働対価	代償品等の出費					
09-R3	高畑	0	0	0	0	0	0	0	316	2,038	2,354	0	0	0	0	0	0	0	2,354
09-L1	亀村	0	0	0	0	0	0	0	0	0	0	0	0	0	0	0	0	0	0
09-R1	小原(邑智)	0	0	0	0	25	9	34	0	0	0	53	0	0	0	0	0	0	87
09-R4	狛瀬	0	0	0	0	595	152	748	1,135	0	1,135	1,171	0	0	0	0	0	0	3,054
09-R5	浜原(下流)	957	309	20,275	11,784	30	10	33,365	237	0	237	52,216	41	83	124	1,714	0	4,973	90,791
09-R2	浜原	0	0	0	0	0	0	0	0	0	0	0	0	0	0	0	0	0	0
10-L1	滝原	0	0	0	0	0	0	0	391	0	391	0	0	0	0	0	0	0	391
09-R3	本郷	0	0	57,360	24,862	0	0	82,223	1,344	0	1,344	128,679	0	0	0	20,690	0	42,635	254,881
10-L2	石見	0	0	0	0	0	0	0	0	0	0	0	0	0	0	0	0	0	0
10-L3	信喜	0	0	0	0	0	0	0	0	456	456	0	0	0	0	0	0	0	456
10-R1	浜原ダム	0	0	0	0	0	0	0	237	0	237	0	0	0	0	0	0	0	237
10-R2	瀬下(0)	0	0	0	0	0	0	0	0	0	0	0	0	0	0	0	0	0	0
10-R3	瀬下(1)	0	0	0	0	0	0	0	0	0	0	0	0	0	0	0	0	0	0
11-L1	都賀行	0	0	0	0	0	0	0	0	0	0	0	0	0	0	0	0	0	0
11-R1	滝下(2)	0	0	0	0	0	0	0	0	0	0	0	0	0	0	0	0	0	0
11-R3	瀬上	0	0	0	0	0	0	0	0	0	0	0	0	0	0	0	0	0	0
11-R2	曲利	0	0	0	0	0	0	0	0	0	0	0	0	0	0	0	0	0	0
12-L1	瀬上	0	0	0	0	0	0	0	844	0	844	0	0	0	0	0	0	0	844
12-L3	山根	0	0	0	0	0	0	0	2,494	0	2,494	0	0	0	0	0	0	0	2,494
12-L4	高梨	0	0	0	0	0	0	0	0	0	0	0	0	0	0	0	0	0	0
12-L5	大浦(下流)	0	0	0	0	0	0	0	47	0	47	0	0	0	0	0	0	0	47
12-L6	大浦	0	0	0	0	0	0	0	2,382	0	2,382	0	0	0	0	0	0	0	2,382
12-R1	松原	0	0	0	0	0	0	0	0	0	0	0	0	0	0	0	0	0	0
12-R2	響谷	0	0	0	0	0	0	0	1,104	0	1,104	0	0	0	0	0	0	0	1,104
12-R3	原	0	0	0	0	0	0	0	0	0	0	0	0	0	0	0	0	0	0
13-L1	都賀西	0	0	1,294	281	26	9	1,610	134	0	134	2,520	0	0	0	1,410	0	3,421	7,685
13-L2	乙谷	0	0	0	0	0	0	0	269	0	269	0	0	0	0	0	0	0	269
13-R1	都賀本郷	0	0	0	0	0	0	0	0	0	0	0	0	0	0	0	0	0	0

78

①全体事業(H27~H76)																			
流量規模: 1/30 (千円)																			
水系名: 江の川 河川名: 江の川・馬洗川・西城川・神野瀬川(平成76年度末河道)																			
被害額(事業実施後)																			
冠蓋フロック																			
番号	地先名	家屋	家庭用品	一般資産被害額				小計	水稲	畑作物	小計	公共土木施設等被害額	家庭における応急対策費用			事業所における応急対策費用	その他の間接被害	小計	合計
				事業所資産 償却	在庫	農漁家資産 償却	在庫						清掃労働 対価	代償品等 の仕費	小計				
13-R2	上野(下流)	0	0	0	0	0	0	0	0	0	0	0	0	0	0	0	0	0	
13-R3	上野(上流)	0	0	0	0	0	0	0	0	0	0	0	0	0	0	0	0	0	
13-R4	上野(上流II)	0	0	0	0	0	0	0	0	0	0	0	0	0	0	0	0	0	
14-L1	下郷(下流)	0	0	0	0	0	0	0	0	0	0	0	0	0	0	0	0	0	
14-L2	下郷	0	0	0	0	0	0	0	611	0	611	0	0	0	0	0	0	611	
14-R1	柳原(作木)	0	0	0	0	0	0	0	0	0	0	0	0	0	0	0	0	0	
14-R2	柳原(下流)	0	0	0	0	0	0	0	0	0	0	0	0	0	0	0	0	0	
15-L1	引城	0	0	0	0	0	0	0	0	560	560	0	0	0	0	0	0	560	
15-L2	西之原(下流)	0	0	0	0	0	0	0	0	0	0	0	0	0	0	0	0	0	
15-L3	西之原	0	0	0	0	0	0	0	0	0	0	0	0	0	0	0	0	0	
15-R1	伊賀和志	0	0	0	0	0	0	0	0	0	0	0	0	0	0	0	0	0	
16-L1	坂谷	0	0	0	0	0	0	0	0	0	0	0	0	0	0	0	0	0	
16-L2	坂谷(上流)	0	0	0	0	0	0	0	0	0	0	0	0	0	0	0	0	0	
16-L3	江平	0	0	0	0	0	0	0	0	0	0	0	0	0	0	0	0	0	
16-R1	井手平	0	0	0	0	0	0	0	0	0	0	0	0	0	0	0	0	0	
16-R5	大津	0	0	0	0	0	0	0	0	0	0	0	0	0	0	0	0	0	
16-R2	折敷谷	0	0	0	0	0	0	0	0	0	0	0	0	0	0	0	0	0	
16-R3	式	4,417	2,748	0	0	0	0	7,165	505	0	505	11,213	161	313	473	0	473	19,356	
16-R4	丹渡	0	0	0	0	0	0	0	0	0	0	0	0	0	0	0	0	0	
17-L0	江平	0	0	0	0	0	0	0	0	0	0	0	0	0	0	0	0	0	
17-L1	青山	0	0	0	0	0	0	0	0	0	0	0	0	0	0	0	0	0	
17-L2	上ヶ畑	0	0	0	0	0	0	0	0	0	0	0	0	0	0	0	0	0	
17-R1	港	0	0	0	0	0	0	0	0	0	0	0	0	0	0	0	0	0	
17-R2	熊見下(下流)	0	0	0	0	0	0	0	0	0	0	0	0	0	0	0	0	0	
17-R3	熊見下	0	0	0	0	0	0	0	0	0	0	0	0	0	0	0	0	0	
18-L1	川根	0	0	0	0	0	0	0	50	0	50	0	0	0	0	0	0	50	
18-L2	川根(上流)	0	0	0	0	0	0	0	0	0	0	0	0	0	0	0	0	0	
18-L3	竹貞	0	0	0	0	0	0	0	0	0	0	0	0	0	0	0	0	0	

①全体事業(H27~H76)																			
流量規模: 1/30 (千円)																			
水系名: 江の川 河川名: 江の川・馬洗川・西城川・神野瀬川(平成76年度末河道)																			
被害額(事業実施後)																			
冠蓋フロック																			
番号	地先名	家屋	家庭用品	一般資産被害額				小計	水稲	畑作物	小計	公共土木施設等被害額	家庭における応急対策費用			事業所における応急対策費用	その他の間接被害	小計	合計
				事業所資産 償却	在庫	農漁家資産 償却	在庫						清掃労働 対価	代償品等 の仕費	小計				
18-L4	梶矢(下流)	0	0	0	0	0	0	0	0	0	0	0	0	0	0	0	0	0	
18-R1	熊見	0	0	0	0	0	0	0	0	0	0	0	0	0	0	0	0	0	
18-R2	香淀	0	0	0	0	0	0	0	0	0	0	0	0	0	0	0	0	0	
18-R3	門田(下流)	0	0	0	0	0	0	0	0	0	0	0	0	0	0	0	0	0	
19-L1	梶矢(上流)	6,110	4,570	116,781	80,533	0	0	207,995	1,215	204	1,420	325,512	197	378	574	4,651	23,920	558,847	
19-L2	林	0	0	0	0	0	0	0	0	0	0	0	0	0	0	0	0	0	
19-L3	式敷	0	0	892	189	677	177	1,935	2,500	0	2,500	3,028	0	0	0	925	1,827	9,290	
19-L4	楳木	0	0	0	0	0	0	0	0	0	0	0	0	0	0	0	0	0	
19-R1	門田(上流)	0	0	0	0	0	0	0	0	0	0	0	0	0	0	0	0	0	
19-R2	川毛	8,711	6,701	13,320	18,187	296	75	47,291	824	0	824	74,010	274	525	800	13,112	22,813	144,938	
19-R3	上組	0	0	0	0	0	0	0	0	0	0	0	0	0	0	0	0	0	
20-L1	所木	0	0	0	0	0	0	0	0	0	0	0	0	0	0	0	0	0	
20-L2	船佐(下流)	0	0	0	0	0	0	0	0	0	0	0	0	0	0	0	0	0	
20-L3	船佐(上流)	0	0	0	0	0	0	0	0	0	0	0	0	0	0	0	0	0	
20-R1	唐香	0	0	0	0	0	0	0	0	0	0	0	0	0	0	0	0	0	
20-R2	唐香	0	0	0	0	0	0	0	0	0	0	0	0	0	0	0	0	0	
20-R3	唐香	0	0	0	0	0	0	0	0	0	0	0	0	0	0	0	0	0	
21-L1	下長谷	0	0	0	0	0	0	0	0	0	0	0	0	0	0	0	0	0	
21-L2	馬行谷	0	0	0	0	0	0	0	0	0	0	0	0	0	0	0	0	0	
21-L3	下津河内	0	0	0	0	0	0	0	133	0	133	0	0	0	0	0	0	133	
21-R1	引字根	0	0	90,245	66,096	0	0	156,341	0	0	0	244,674	0	0	0	3,726	16,825	417,840	
21-R2	下乙原	0	0	0	0	0	0	0	0	0	0	0	0	0	0	0	0	0	
21-R3	日下	276,343	224,687	13,773	5,214	1,186	304	521,508	1,209	0	1,209	816,160	7,977	5,556	13,533	6,619	36,825	1,375,702	
22-L1	荒瀬(下流)	0	0	0	0	0	0	0	0	0	0	0	0	0	0	0	0	0	
22-L2	岩脇	0	0	0	0	0	0	0	0	0	0	0	0	0	0	0	0	0	
22-L3	十日市・南畑敷町	0	0	0	0	0	0	0	0	0	0	0	0	0	0	0	0	0	
22-R1	坂崎	0	0	0	0	0	0	0	0	0	0	0	0	0	0	0	0	0	
22-R2	中所	0	0	0	0	0	0	0	0	0	0	0	0	0	0	0	0	0	

①全体事業(H27~H76)																			
水量規模: 1/30 (千円)																			
水系名: 江の川 河川名: 江の川・馬洗川・西城川・神野瀬川(平成76年度末河道)																			
被害額(事業実施後)																			
冠蓋ブロック																			
番号	地先名	家屋	家庭用品	一般資産被害額				小計	水稻	農作物被害額		公共土木施設等被害額	家庭における応急対策費用			事業所における応急対策費用	その他の間接被害	小計	合計
				事業所資産 償却	事業所資産 在庫	農漁家資産 償却	農漁家資産 在庫			稲	畑作物		清掃労働 対価	代償品等 の仕費	小計				
22-R3	三次町	0	0	0	0	0	0	0	0	0	0	0	0	0	0	0	0	0	0
22-R4	寺戸松原	0	0	0	0	0	0	0	0	0	0	0	0	0	0	0	0	0	0
22-R5	島敷町(I・II)	0	0	0	0	0	0	0	0	0	0	0	0	0	0	0	0	0	0
22-R6	島敷町(III)	0	0	0	0	0	0	0	0	0	0	0	0	0	0	0	0	0	0
23-L1	中ノ村	0	0	0	0	0	0	0	0	0	0	0	0	0	0	0	0	0	0
23-L2	亀谷	0	0	0	0	0	0	0	0	0	0	0	0	0	0	0	0	0	0
23-L3	米丸	0	0	0	0	0	0	0	0	0	0	0	0	0	0	0	0	0	0
23-L4	旭	0	0	0	0	0	0	0	0	0	0	0	0	0	0	0	0	0	0
23-L5	上村	0	0	0	0	0	0	0	0	0	0	0	0	0	0	0	0	0	0
23-R1	大村	0	0	0	0	0	0	0	0	0	0	0	0	0	0	0	0	0	0
23-R2	船所	0	0	0	0	0	0	0	0	0	0	0	0	0	0	0	0	0	0
23-R3	青河	0	0	6,632	10,671	0	0	17,303	2,433	0	2,433	27,079	0	0	0	3,726	0	6,348	53,163
23-R4	鈴江	0	0	0	0	0	0	0	888	0	888	0	0	0	0	0	0	0	888
24-L1	若屋	0	0	0	0	0	0	0	1,319	0	1,319	0	0	0	0	0	0	0	1,319
24-L2	秋町	722,201	281,467	59,365	41,981	2,897	903	1,108,814	11,020	0	11,020	1,735,294	9,859	9,773	19,632	25,832	0	61,055	2,916,183
24-R1	片山	0	0	0	0	0	0	0	0	0	0	0	0	0	0	0	0	0	0
24-R2	下志和地	0	0	0	0	0	0	0	3,116	0	3,116	0	0	0	0	0	0	0	3,116
25-L1	深瀬	0	0	0	0	0	0	0	0	0	0	0	0	0	0	0	0	0	0
25-L2	甲立	0	0	0	0	0	0	0	0	0	0	0	0	0	0	0	0	0	0
25-R1	上志和地	650,168	231,227	48,077	31,775	2,991	1,007	965,246	18,301	8,582	26,883	1,510,610	7,654	10,701	18,356	20,720	0	55,833	2,558,572
25-R2	川立	0	0	0	0	0	0	0	0	0	0	0	0	0	0	0	0	0	0
26-R1	高田原	0	0	0	0	0	0	0	0	0	0	0	0	0	0	0	0	0	0
26-R2	法恩時	0	0	0	0	0	0	0	0	0	0	0	0	0	0	0	0	0	0
26-L1	篠原	0	0	0	0	0	0	0	0	0	0	0	0	0	0	0	0	0	0
27-L1	市ヶ原	0	0	0	0	0	0	0	0	0	0	0	0	0	0	0	0	0	0
27-L2	高屋	0	0	4,529	1,024	0	0	5,553	1,058	0	1,058	8,690	0	0	0	1,714	0	4,935	20,236
27-R1	下小原	0	0	0	0	0	0	0	0	0	0	0	0	0	0	0	0	0	0
27-R2	柳原(吉田)	0	0	0	0	0	0	0	0	0	0	0	0	0	0	0	0	0	0

①全体事業(H27~H76)																			
水量規模: 1/30 (千円)																			
水系名: 江の川 河川名: 江の川・馬洗川・西城川・神野瀬川(平成76年度末河道)																			
被害額(事業実施後)																			
冠蓋ブロック																			
番号	地先名	家屋	家庭用品	一般資産被害額				小計	水稻	農作物被害額		公共土木施設等被害額	家庭における応急対策費用			事業所における応急対策費用	その他の間接被害	小計	合計
				事業所資産 償却	事業所資産 在庫	農漁家資産 償却	農漁家資産 在庫			稲	畑作物		清掃労働 対価	代償品等 の仕費	小計				
27-R3	国司-1	0	0	0	0	0	0	0	0	0	0	0	0	0	0	0	0	0	0
28-L1	内堀	0	0	0	0	0	0	0	0	0	0	0	0	0	0	0	0	0	0
28-L2	山手(常友)	0	0	0	0	0	0	0	0	0	0	0	0	0	0	0	0	0	0
28-L3	桂	0	0	0	0	0	0	0	0	0	0	0	0	0	0	0	0	0	0
28-L4	長屋	0	0	0	0	0	0	0	0	0	0	0	0	0	0	0	0	0	0
28-R1	国司-2	0	0	0	0	0	0	0	0	0	0	0	0	0	0	0	0	0	0
28-R2	下入江(下流)	0	0	0	0	0	0	0	0	0	0	0	0	0	0	0	0	0	0
28-R3	下入江(上流)	130,194	11,957	1,115	870	159	45	144,339	12,272	1,009	13,281	225,891	1,008	1,952	2,960	256	0	3,620	387,131
28-R4	上入江	0	0	0	0	0	0	0	0	0	0	0	0	0	0	0	0	0	0
29-L1	下土師	0	0	0	0	0	0	0	0	0	0	0	0	0	0	0	0	0	0
29-R1	北原	0	0	0	0	0	0	0	0	0	0	0	0	0	0	0	0	0	0
30-L2	郷川	3,096	926	8,120	16,334	0	0	28,477	1,199	0	1,199	44,567	124	248	372	6,556	0	11,205	85,448
30-L3	中三原	0	0	0	0	0	0	0	0	0	0	0	0	0	0	0	0	0	0
30-L5	下三原	0	0	0	0	0	0	0	0	0	0	0	0	0	0	0	0	0	0
30-L4	小松原	0	0	0	0	0	0	0	0	0	0	0	0	0	0	0	0	0	0
30-R2	向三原	0	0	0	0	0	0	0	235	0	235	0	0	0	0	0	0	0	235
30-R3	下布野	0	0	0	0	0	0	0	392	0	392	0	0	0	0	0	0	0	392
30-R4	鉾	0	0	0	0	0	0	0	0	0	0	0	0	0	0	0	0	0	0
30-R5	河戸	0	0	0	0	0	0	0	347	1,505	1,851	0	0	0	0	0	0	0	1,851
1/80区間の合計		1,502,564	524,651	119,717	86,321	6,047	1,955	2,241,254	50,406	9,591	59,998	3,507,563	18,521	22,426	40,947	52,249	0	131,790	5,940,605
1/100区間の合計		13,242,244	9,867,840	3,159,554	1,513,356	27,658	7,656	27,818,308	59,480	44,955	104,434	43,535,652	342,947	276,988	619,935	1,081,226	0	3,043,359	74,501,753
合計		14,744,808	10,392,491	3,279,271	1,599,677	33,705	9,611	30,059,565	109,886	54,546	164,432	47,043,224	361,468	299,414	660,882	1,133,475	0	3,175,153	80,442,374

様式-3 被害額(事業実施後)															水系名:江の川 河川名:江の川・馬洗川・西城川・神野瀬川(平成76年度末河道)										流量規模:1/50		①全体事業(H27~H76)	
冠差ブロック		被害額(事業実施後)		一般資産被害額				農産物被害額				公共土木施設等被害額		家庭における応急対策費用		事業所における応急対策費用		その他の間接被害		小計		合計						
番号	地先名	家屋	家庭用品	事業所資産		農漁家資産		小計	水稲	畑作物	小計	公共土木施設等被害額	清掃労働対価	代償品等の出費	小計	事業所における応急対策費用	その他の間接被害	小計	合計									
				償却	在庫	償却	在庫																					
01-L1	江津	0	0	0	0	0	0	0	0	0	0	0	0	0	0	0	0	0	0	0	0							
01-L2	本町	272,912	327,642	41,953	16,284	563	198	659,553	0	0	0	1,032,200	11,686	12,974	24,660	17,060	0	51,232	1,742,985									
01-L6	郷田	0	0	0	0	0	0	0	0	0	0	0	0	0	0	0	0	0	0	0	0							
01-L3	千金(下流)	620	309	0	0	0	0	929	222	0	222	1,454	41	83	124	0	0	124	2,729									
01-L7	千金(上流)	188,570	188,212	37,167	33,692	0	0	447,641	427	3,785	4,212	700,558	6,630	4,845	11,475	19,857	0	70,496	1,222,907									
01-L4	田野村	90,893	108,662	0	0	1,229	344	201,129	1,372	2,375	3,747	314,767	3,808	3,270	7,078	0	0	7,078	526,721									
01-L5	赤栗	4,806	4,879	0	0	1,393	357	11,435	0	1,586	1,586	17,896	238	460	698	0	0	698	31,615									
01-R1	渡津	1,508,789	686,660	736,841	256,392	673	218	3,189,573	0	0	0	4,991,682	23,824	27,687	51,512	66,792	0	317,712	8,498,967									
01-R2	長田	4,001,505	3,419,137	386,352	180,176	7,516	1,989	7,996,675	0	4,082	4,082	12,514,796	116,733	65,998	202,730	190,591	0	509,167	21,024,720									
01-R5	太田	115,565	131,221	0	0	6	2	246,793	1,781	0	1,781	386,231	4,552	4,066	8,618	0	0	8,618	643,423									
01-R3	八神(下流)	183,589	177,395	20,052	12,376	99	35	393,547	5,081	958	6,039	615,901	6,334	4,845	11,179	13,238	0	44,875	1,060,362									
01-R4	八神(上流)	161,166	160,010	85,539	41,303	0	0	448,018	3,537	3,265	6,802	701,148	5,671	4,176	9,848	13,238	0	37,944	1,193,912									
02-L1	川平(本川)	22,752	26,071	14,224	4,131	1,614	443	69,235	0	3,417	3,417	108,353	1,239	2,289	3,527	7,764	0	22,890	203,895									
01-L8	瀬尻(下流)	0	0	0	0	0	0	0	0	0	0	0	0	0	0	0	0	0	0	0	0							
02-L2	瀬尻(上流)	0	0	0	0	0	0	0	356	1,254	1,610	0	0	0	0	0	0	0	0	0	1,610							
02-L3	小松	0	0	0	0	0	0	0	0	204	204	0	0	0	0	0	0	0	0	0	204							
02-L4	仁万瀬	11,241	13,638	0	0	0	0	24,878	0	0	0	38,934	439	326	765	0	0	765	64,577									
01-L9	田野 I	45,602	93,158	0	0	1,150	349	140,258	669	544	1,213	219,504	2,695	4,071	6,766	0	0	6,766	367,741									
02-L7	田野 II	19,186	17,312	98,390	87,018	488	125	222,520	2,722	0	2,722	348,244	679	656	1,335	13,708	0	53,260	626,746									
02-L8	川平(支川)	177,795	160,201	0	0	0	0	337,996	208	0	208	528,964	5,708	3,776	9,484	0	0	9,484	876,652									
02-L9	川平(その他)	0	0	0	0	0	0	0	1,079	0	1,079	0	0	0	0	0	0	0	0	0	1,079							
02-R1	松川	221,652	244,409	26,004	8,596	3,083	844	504,588	14,164	0	14,164	789,680	8,478	6,962	15,441	16,901	0	54,929	1,363,361									
01-R6	松川(上流)	1,161,347	461,687	40,093	12,616	6,508	1,707	1,683,957	2,850	4,353	7,204	2,635,393	15,647	12,046	27,693	34,520	0	81,323	4,407,877									
02-R2	久坪	0	0	0	0	0	0	0	0	0	0	0	0	0	0	0	0	0	0	0	0							
02-R3	樫原	0	0	0	0	0	0	0	0	68	68	0	0	0	0	0	0	0	0	0	68							
02-R4	中長良	0	0	0	0	0	0	0	0	0	0	0	0	0	0	0	0	0	0	0	0							
02-R5	上長良(本川)	0	0	0	0	0	0	0	356	0	356	0	0	0	0	0	0	0	0	0	356							
02-R9	上長良(支川)	11,241	13,638	0	0	0	0	24,878	713	0	713	38,934	439	326	765	0	0	765	65,290									

様式-3 被害額(事業実施後)															水系名:江の川 河川名:江の川・馬洗川・西城川・神野瀬川(平成76年度末河道)										流量規模:1/50		①全体事業(H27~H76)	
冠差ブロック		被害額(事業実施後)		一般資産被害額				農産物被害額				公共土木施設等被害額		家庭における応急対策費用		事業所における応急対策費用		その他の間接被害		小計		合計						
番号	地先名	家屋	家庭用品	事業所資産		農漁家資産		小計	水稲	畑作物	小計	公共土木施設等被害額	清掃労働対価	代償品等の出費	小計	事業所における応急対策費用	その他の間接被害	小計	合計									
				償却	在庫	償却	在庫																					
02-R6	大口(下流)	0	0	0	0	0	0	0	0	0	0	0	0	0	0	0	0	0	0	0	0							
02-R7	大口(上流)	0	0	0	0	0	0	0	475	2,041	2,517	0	0	0	0	0	0	0	0	0	2,517							
02-R8	下原	0	0	0	0	0	0	0	0	0	0	0	0	0	0	0	0	0	0	0	0							
02-L6	志谷	0	0	0	0	0	0	0	0	0	0	0	0	0	0	0	0	0	0	0	0							
03-L4	川戸	2,102,642	908,306	247,680	217,005	4,859	1,257	3,481,749	0	3,916	3,916	5,448,937	31,260	22,097	53,357	136,639	0	306,645	9,241,247									
03-L1	川戸(支川)	0	0	0	0	0	0	0	0	0	0	0	0	0	0	0	0	0	0	0	0							
02-L5	近原	0	0	0	0	0	0	0	0	344	344	0	0	0	0	0	0	0	0	0	344							
03-L2	猪ノ瀬	0	0	0	0	0	0	0	0	0	0	0	0	0	0	0	0	0	0	0	0							
03-L3	花河原	620	309	0	0	0	0	929	0	0	0	1,454	41	83	124	0	0	124	2,507									
03-R1	下原(上流)	0	0	0	0	0	0	0	0	0	0	0	0	0	0	0	0	0	0	0	0							
03-R2	臼木(下流)	620	309	13,421	7,771	0	0	22,122	0	2,450	2,450	34,621	41	83	124	3,275	0	11,362	70,555									
03-R3	臼木(上流)	0	0	0	0	0	0	0	0	0	0	0	0	0	0	0	0	0	0	0	0							
03-R4	元折	0	0	0	0	0	0	0	0	0	0	0	0	0	0	0	0	0	0	0	0							
03-L5	小原-桜江	0	0	0	0	0	0	0	0	0	0	0	0	0	0	0	0	0	0	0	0							
04-L1	田津	555,555	509,481	7,652	2,897	6,581	1,704	1,083,869	475	20,776	21,251	1,696,255	18,144	12,289	30,434	13,238	0	52,709	2,854,084									
04-L3	恵梨	0	0	0	0	0	0	0	0	0	0	0	0	0	0	0	0	0	0	0	0							
04-L4	川越(下流)	66,048	70,041	41,614	6,021	0	0	183,723	0	726	726	287,526	2,355	1,665	4,020	10,345	0	36,610	508,585									
04-L2	川越(上流)	1,134,850	1,083,639	223,892	87,791	4,006	1,088	2,535,265	9,961	9,437	19,398	3,967,690	38,154	26,635	64,790	125,698	0	399,135	6,921,488									
04-R1	櫻谷	0	0	0	0	0	0	0	0	0	0	0	0	0	0	0	0	0	0	0	0							
04-R2	久井谷	1,783	2,131	0	0	336	86	4,337	0	503	503	6,787	78	148	225	0	0	225	11,852									
04-R5	和田	0	0	0	0	0	0	0	0	0	0	0	0	0	0	0	0	0	0	0	0							
04-R3	大貫	507,841	487,834	140,695	37,001	1,006	267	1,174,645	475	544	1,020	1,838,319	17,206	12,255	29,461	53,877	0	174,316	3,188,300									
04-R4	坂本	17,093	24,498	0	0	0	0	41,592	950	0	950	65,091	819	1,446	2,265	0	0	2,265	109,898									
05-L1	鹿賀(下流)	66,281	76,581	0	0	0	0	142,861	0	0	0	223,577	2,546	1,924	4,469	0	0	4,469	370,907									
05-L2	鹿賀(上流)	346,112	341,124	0	0	939	261	688,436	0	3,765	3,765	1,077,402	11,983	8,831	20,814	0	0	20,814	1,790,417									
05-R1	湯巻	42,171	58,431	10,315	2,939	406	145	114,407	0	0	0	179,047	2,061	1,981	4,043	3,726	0	14,946	308,400									
05-R2	瀬尻(川本町)	5,155	7,466	3,061	1,159	0	0	16,840	0	121	121	26,355	270	276	546	6,619	0	10,870	54,186									
05-R3	久料谷	69,323	101,843	0	0	406	145	171,717	238	726	963	268,737	3,652	3,793	7,445	0	0	7,445	448,662									

①全体事業(H27~H76)																			
被害額(事業実施後)		水系名:江の川 河川名:江の川・馬洗川・西城川・神野瀬川(平成76年度末河道)										流量規模:1/50							
番号	地先名	家屋	家庭用品	一般資産被害額				小計	水稲	畑作物	小計	公共土木施設等被害額	家庭における応急対策費用			事業所における応急対策費用	その他の間接被害	小計	合計
				事業所資産 償却	事業所資産 在庫	農漁家資産 償却	農漁家資産 在庫						清掃労働対価	代償品等の出費	小計				
05-R4	尾原	254,731	245,100	52,318	57,083	169	53	609,454	0	2,969	2,969	953,796	8,677	6,262	14,939	19,857	0	63,859	1,630,078
05-R5	松ヶ崎	48,489	43,691	18,522	11,797	0	0	122,499	0	0	0	191,711	1,557	1,030	2,587	13,238	0	34,430	348,640
06-L1	因原	1,180,857	402,870	241,599	110,911	3,378	943	1,940,558	1,663	675	2,339	3,036,973	13,974	11,273	25,247	46,624	0	154,143	5,134,013
06-L0	因原(支川)	0	0	0	0	0	0	0	0	675	675	0	0	0	0	0	0	0	675
06-L2	日向	16,916	29,304	33,029	30,000	234	67	109,550	119	0	119	171,446	954	1,171	2,125	14,952	0	28,128	309,243
06-L5	谷(本川)	36,229	76,654	41,437	24,839	312	105	179,576	0	0	0	281,036	2,204	3,304	5,508	18,854	0	43,583	504,195
06-L3	谷(支川)	712,926	707,686	160,785	92,921	1,400	367	1,676,085	0	0	0	2,623,073	24,919	17,748	42,667	46,270	0	151,591	4,450,749
06-L4	川本	4,745,041	2,402,753	823,482	386,732	2,827	735	8,361,571	0	0	0	13,085,859	85,152	57,858	143,010	451,100	0	1,012,281	22,459,711
06-R1	木谷	5,252	6,393	0	0	57	16	11,717	0	0	0	18,337	233	443	676	0	0	676	30,730
06-R2	下三島	26,696	38,019	63,986	24,289	253	79	153,321	0	523	523	239,947	1,462	1,788	3,250	14,595	0	43,662	437,453
06-R3	上三島	158,272	182,274	14,056	5,920	1,924	557	363,003	1,485	129	1,614	568,100	6,354	5,564	11,918	8,406	0	28,453	961,170
06-R5	谷戸(本川)	0	0	0	0	0	0	0	0	0	0	0	0	0	0	7,481	0	7,481	7,481
06-R4	谷戸(支川)	23,271	29,245	5,376	1,087	340	87	59,406	0	482	482	92,970	974	1,045	2,019	6,619	0	10,451	163,309
07-L1	木路原	50,024	64,692	17,229	8,131	82	23	140,180	356	0	356	219,382	2,644	3,822	6,466	11,167	0	30,528	390,446
07-L2	鯛ヶ丸	2,264	4,791	29,689	28,894	0	0	65,638	0	0	0	102,723	138	207	344	6,619	0	14,461	182,822
07-L3	竹	14,357	23,425	0	0	0	0	37,782	1,207	1,820	3,027	59,129	706	1,121	1,828	0	0	1,828	101,766
07-R1	久座仁	120,521	124,710	76,432	26,043	3,664	1,008	352,378	0	0	0	551,472	4,465	3,439	7,904	27,309	0	85,131	988,981
07-R2	多田	15,888	23,984	0	0	0	0	39,872	1,184	0	1,184	62,400	834	1,054	1,887	0	0	1,887	105,343
07-R3	市井原	0	0	0	0	0	0	0	0	0	0	0	0	0	0	0	0	0	0
07-R4	君谷湊	5,177	9,582	348	79	0	0	15,186	2,078	522	2,599	23,766	275	413	688	1,714	0	2,660	44,211
07-R5	君谷湊(支川)	9,071	12,565	0	0	322	83	22,041	2,471	0	2,471	34,494	449	565	1,014	0	0	1,014	60,020
08-L1	乙原	273,388	209,403	108,846	5,589	993	255	598,474	1,461	5,116	6,577	936,612	9,209	10,003	19,212	3,760	0	31,737	1,573,400
08-L2	築瀬	348,283	339,742	16,887	10,189	5,978	1,617	722,696	0	1,026	1,026	1,131,019	11,091	9,711	20,802	15,359	0	51,009	1,905,750
08-L3	明塚	12,443	4,012	4,431	2,472	54	15	23,426	759	1,199	1,958	36,662	539	1,073	1,611	470	0	3,574	65,620
08-L5	上明塚	5,482	4,262	11,364	21,202	0	0	42,310	419	0	419	66,215	155	295	451	7,544	0	16,330	125,274
08-L4	野井	0	0	0	0	0	0	0	0	237	0	237	0	0	0	0	0	0	237
08-R1	栗原	418,479	382,860	27,144	9,977	5,167	1,387	845,014	475	0	475	1,322,447	13,274	9,844	23,117	26,350	0	78,534	2,246,470
08-R2	吾郷	0	0	0	0	0	0	0	1,095	20	1,115	0	0	0	0	0	0	0	1,115

①全体事業(H27~H76)																			
被害額(事業実施後)		水系名:江の川 河川名:江の川・馬洗川・西城川・神野瀬川(平成76年度末河道)										流量規模:1/50							
番号	地先名	家屋	家庭用品	一般資産被害額				小計	水稲	畑作物	小計	公共土木施設等被害額	家庭における応急対策費用			事業所における応急対策費用	その他の間接被害	小計	合計
				事業所資産 償却	事業所資産 在庫	農漁家資産 償却	農漁家資産 在庫						清掃労働対価	代償品等の出費	小計				
08-R3	高畑	7,657	2,469	685	149	0	0	10,960	406	2,038	2,444	17,152	331	660	991	470	0	2,568	33,124
09-L1	亀村	0	0	0	0	0	0	0	0	0	0	0	0	0	0	0	0	0	0
09-R1	小原(邑智)	0	0	0	0	55	14	69	498	0	498	108	0	0	0	0	0	0	675
09-R4	拍瀨	2,741	2,131	0	0	1,046	269	6,187	1,186	0	1,186	9,683	78	148	225	0	0	225	17,281
09-R5	浜原(下流)	3,828	4,791	35,313	25,864	64	20	69,880	237	0	237	109,362	138	207	344	3,726	0	9,196	188,675
09-R2	浜原	0	0	0	0	0	0	0	0	0	0	0	0	0	0	0	0	0	0
10-L1	滝原	696	309	0	0	0	0	1,005	763	0	763	1,573	41	83	124	0	0	124	3,465
09-R3	本郷	0	0	60,321	32,295	0	0	92,617	1,403	0	1,403	144,946	0	0	0	26,350	0	52,623	291,589
10-L2	石見	0	0	0	0	0	0	0	0	0	0	0	0	0	0	0	0	0	0
10-L3	信喜	2,001	2,131	0	0	0	0	4,132	0	626	626	6,467	78	148	225	0	0	225	11,450
10-R1	浜原ダム	0	0	0	0	0	0	0	372	0	372	0	0	0	0	0	0	0	372
10-R2	瀬下(0)	0	0	0	0	0	0	0	0	0	0	0	0	0	0	0	0	0	0
10-R3	瀬下(1)	0	0	0	0	0	0	0	0	0	0	0	0	0	0	0	0	0	0
11-L1	都賀行	0	0	0	0	0	0	0	0	0	0	0	0	0	0	0	0	0	0
11-R1	滝下(2)	0	0	0	0	0	0	0	0	0	0	0	0	0	0	0	0	0	0
11-R3	瀬上	0	0	0	0	0	0	0	0	0	0	0	0	0	0	0	0	0	0
11-R2	曲利	0	0	0	0	0	0	0	0	0	0	0	0	0	0	0	0	0	0
12-L1	郷上	140,348	105,664	3,502	956	717	185	251,372	1,438	0	1,438	393,397	4,079	4,492	8,570	3,745	0	16,541	662,748
12-L3	山根	0	0	0	0	0	0	0	2,494	0	2,494	0	0	0	0	0	0	0	2,494
12-L4	高梨	0	0	0	0	0	0	0	0	0	0	0	0	0	0	0	0	0	0
12-L5	大浦(下流)	0	0	0	0	0	0	0	109	0	109	0	0	0	0	0	0	0	109
12-L6	大浦	0	0	0	0	0	0	0	2,708	0	2,708	0	0	0	0	0	0	0	2,708
12-R1	松原	0	0	0	0	0	0	0	0	0	0	0	0	0	0	0	0	0	0
12-R2	響谷	0	0	0	0	0	0	0	1,188	0	1,188	0	0	0	0	0	0	0	1,188
12-R3	原	0	0	0	0	0	0	0	0	0	0	0	0	0	0	0	0	0	0
13-L1	都賀西	0	0	5,922	1,339	50	17	7,328	134	233	368	11,468	0	0	0	5,142	0	9,364	28,528
13-L2	乙谷	0	0	0	0	0	0	0	269	0	269	0	0	0	0	0	0	0	269
13-R1	都賀本郷	0	0	0	0	0	0	0	0	0	0	0	0	0	0	0	0	0	0

様式-3		被害額(事業実施後)		水系名:江の川 河川名:江の川・馬洗川・西城川・神野瀬川(平成76年度末河道)										流量規模:1/50		(千円)							
氾濫ブロック				一般資産被害額				農作物被害額				公共土木施設等被害額		家庭における応急対策費用		事業所における応急対策費用		その他の間接被害		小計		合計	
番号	地先名	家屋	家庭用品	事業所資産		農漁家資産		小計	水稻	畑作物	小計	公共土木施設等被害額	清掃労働対価	1日以上の休業等の出費	小計	事業所における応急対策費用	その他の間接被害	小計	合計				
				償却	在庫	償却	在庫																
13-R2	上野(下流)	0	0	0	0	0	0	0	0	0	0	0	0	0	0	0	0	0	0	0	0	0	
13-R3	上野(上流)	0	0	0	0	0	0	0	0	0	0	0	0	0	0	0	0	0	0	0	0	0	
13-R4	上野(上流Ⅱ)	0	0	0	0	0	0	0	0	0	0	0	0	0	0	0	0	0	0	0	0	0	
14-L1	下郷(下流)	0	0	0	0	0	0	0	0	0	0	0	0	0	0	0	0	0	0	0	0	0	
14-L2	下郷	0	0	0	0	0	0	0	855	0	855	0	0	0	0	0	0	0	0	0	0	855	
14-R1	柳原(作木)	27,205	26,203	6,270	1,418	0	0	61,096	0	0	0	95,615	889	891	1,780	1,714	0	8,142	164,853				
14-R2	柳原(下流)	0	0	0	0	0	0	0	0	0	0	0	0	0	0	0	0	0	0	0	0	0	
15-L1	引城	0	0	0	0	0	0	0	0	816	816	0	0	0	0	0	0	0	0	0	0	816	
15-L2	西之原(下流)	0	0	0	0	0	0	0	0	0	0	0	0	0	0	0	0	0	0	0	0	0	
15-L3	西之原	312,383	267,203	38,577	25,381	3,666	1,036	648,244	10,652	0	10,652	1,014,502	9,608	7,478	17,086	35,231	0	81,729	1,755,127				
15-R1	伊賀和志	89,273	84,958	78,919	16,041	2,741	706	272,637	947	0	947	426,677	2,994	2,842	5,836	9,258	0	50,426	750,687				
16-L1	坂谷	0	0	0	0	0	0	0	0	0	0	0	0	0	0	0	0	0	0	0	0	0	
16-L2	坂谷(上流)	0	0	0	0	0	0	0	0	0	0	0	0	0	0	0	0	0	0	0	0	0	
16-L3	江平	0	0	0	0	0	0	0	0	0	0	0	0	0	0	0	0	0	0	0	0	0	
16-R1	井手平	0	0	0	0	0	0	0	0	0	0	0	0	0	0	0	0	0	0	0	0	0	
16-R5	大津	0	0	0	0	0	0	0	0	0	0	0	0	0	0	0	0	0	0	0	0	0	
16-R2	折敷谷	0	0	0	0	0	0	0	0	0	0	0	0	0	0	0	0	0	0	0	0	0	
16-R3	式	32,014	27,305	0	0	0	0	59,320	728	0	728	92,836	1,261	1,718	2,979	0	2,979	155,863					
16-R4	丹渡	0	0	0	0	0	0	0	0	0	0	0	0	0	0	0	0	0	0	0	0	0	
17-L0	江平	0	0	0	0	0	0	0	0	0	0	0	0	0	0	0	0	0	0	0	0	0	
17-L1	青山	0	0	0	0	0	0	0	0	0	0	0	0	0	0	0	0	0	0	0	0	0	
17-L2	上ヶ畑	0	0	0	0	0	0	0	0	0	0	0	0	0	0	0	0	0	0	0	0	0	
17-R1	港	9,082	3,086	5,057	2,325	0	0	19,551	0	0	0	30,597	414	825	1,239	2,350	0	9,442	59,590				
17-R2	熊見下(下流)	0	0	0	0	0	0	0	0	0	0	0	0	0	0	0	0	0	0	0	0	0	
17-R3	熊見下	0	0	0	0	0	0	0	0	0	0	0	0	0	0	0	0	0	0	0	0	0	
18-L1	川根	0	0	0	0	0	0	0	78	0	78	0	0	0	0	0	0	0	0	0	0	78	
18-L2	川根(上流)	0	0	0	0	0	0	0	0	0	0	0	0	0	0	0	0	0	0	0	0	0	
18-L3	竹貞	0	0	0	0	0	0	0	0	0	0	0	0	0	0	0	0	0	0	0	0	0	

様式-3		被害額(事業実施後)		水系名:江の川 河川名:江の川・馬洗川・西城川・神野瀬川(平成76年度末河道)										流量規模:1/50		(千円)							
氾濫ブロック				一般資産被害額				農作物被害額				公共土木施設等被害額		家庭における応急対策費用		事業所における応急対策費用		その他の間接被害		小計		合計	
番号	地先名	家屋	家庭用品	事業所資産		農漁家資産		小計	水稻	畑作物	小計	公共土木施設等被害額	清掃労働対価	1日以上の休業等の出費	小計	事業所における応急対策費用	その他の間接被害	小計	合計				
				償却	在庫	償却	在庫																
18-L4	梶矢(下流)	226,848	200,821	39,918	26,680	2,732	697	497,695	4,148	408	4,556	778,893	6,813	5,049	11,861	27,338	0	79,921	1,361,065				
18-R1	熊見	0	0	0	0	0	0	0	0	0	0	0	0	0	0	0	0	0	0	0	0	0	
18-R2	香淀	0	0	0	0	0	0	0	412	0	412	0	0	0	0	0	0	0	0	0	0	412	
18-R3	門田(下流)	1,816	617	0	0	0	0	2,434	96	0	96	3,809	83	165	248	0	248	6,587					
19-L1	梶矢(上流)	57,857	60,636	200,735	167,271	0	0	486,498	1,381	204	1,585	761,369	1,996	1,737	3,732	10,282	0	48,479	1,297,931				
19-L2	林	0	0	0	0	0	0	0	981	0	981	0	0	0	0	0	0	0	0	0	0	981	
19-L3	式敷	10,186	9,596	5,353	1,355	1,586	480	28,557	3,305	0	3,305	44,692	348	424	771	4,651	0	9,782	86,336				
19-L4	信木	0	0	0	0	0	0	0	0	0	0	0	0	0	0	0	0	0	0	0	0	0	
19-R1	門田(上流)	190,575	30,171	0	0	0	0	220,745	1,603	0	1,603	345,466	1,123	1,186	2,309	0	2,309	570,123					
19-R2	川毛	46,463	42,986	13,720	19,910	743	200	124,022	1,060	0	1,060	194,094	1,633	1,707	3,341	13,238	0	28,553	347,729				
19-R3	上組	0	0	0	0	0	0	0	194	0	194	0	0	0	0	0	0	0	0	0	0	194	
20-L1	所木	0	0	0	0	0	0	0	0	0	0	0	0	0	0	0	0	0	0	0	0	0	
20-L2	船佐(下流)	0	0	0	0	0	0	0	0	0	0	0	0	0	0	0	0	0	0	0	0	0	
20-L3	船佐(上流)	0	0	0	0	0	0	0	0	0	0	0	0	0	0	0	0	0	0	0	0	0	
20-R1	唐香	0	0	0	0	0	0	0	0	0	0	0	0	0	0	0	0	0	0	0	0	0	
20-R2	唐香	0	0	0	0	0	0	0	0	0	0	0	0	0	0	0	0	0	0	0	0	0	
20-R3	唐香	0	0	0	0	0	0	0	0	0	0	0	0	0	0	0	0	0	0	0	0	0	
21-L1	下長谷	0	0	0	0	0	0	0	0	0	0	0	0	0	0	0	0	0	0	0	0	0	
21-L2	馬行谷	0	0	0	0	0	0	0	0	0	0	0	0	0	0	0	0	0	0	0	0	0	
21-L3	下津河内	2,601	2,131	0	0	171	47	4,949	133	0	133	7,745	78	148	225	0	225	13,052					
21-R1	引字根	2,601	2,131	110,490	101,174	0	0	216,396	0	0	0	338,660	78	148	225	6,556	0	28,147	583,203				
21-R2	下乙原	7,080	7,466	0	0	0	0	14,545	0	0	0	22,763	270	276	546	0	546	37,854					
21-R3	日下	569,881	454,812	35,910	28,311	1,869	480	1,091,262	6,594	0	6,594	1,707,825	16,161	10,920	27,081	19,857	0	86,037	2,891,718				
22-L1	荒瀬(下流)	0	0	0	0	0	0	0	0	0	0	0	0	0	0	0	0	0	0	0	0	0	
22-L2	岩脇	4,231	4,791	0	0	0	0	9,022	0	0	0	14,119	138	207	344	0	344	23,485					
22-L3	十日市・南畑敷町	0	0	0	0	0	0	0	0	0	0	0	0	0	0	0	0	0	0	0	0	0	
22-R1	板崎	0	0	0	0	0	0	0	0	0	0	0	0	0	0	0	0	0	0	0	0	0	
22-R2	中所	0	0	0	0	0	0	0	0	0	0	0	0	0	0	0	0	0	0	0	0	0	

様式-3		被害額(事業実施後)		水系名:江の川 河川名:江の川・馬洗川・西城川・神野瀬川(平成76年度末河道)										流量規模:1/50		①全体事業(H27~H76)			
冠差ブロック				一般資産被害額				農作物被害額		公共土木施設等被害額		家庭における応急対策費用		事業所における応急対策費用		その他の間接被害		小計 合計	
番号	地先名	家屋	家庭用品	事業所資産		農漁家資産		小計	水稲	畑作物	小計	公共土木施設等被害額	清掃労働対価	1/50区間等の出費	小計	事業所における応急対策費用	その他の間接被害	小計	合計
				償却	在庫	償却	在庫												
22-R3	三次町	16,224,796	5,804,975	1,394,407	669,742	8,665	2,559	24,105,143	0	0	0	37,724,549	198,172	185,218	383,390	650,532	0	1,460,868	63,290,560
22-R4	寺戸松原	1,677,772	1,437,680	4,248,558	1,009,778	4,273	1,119	8,379,181	5,868	5,956	11,824	13,113,418	49,748	36,918	86,666	202,642	0	692,797	22,197,220
22-R5	島敷町(Ⅰ・Ⅱ)	2,289,279	1,402,569	273,315	115,903	5,330	1,589	4,087,985	5,681	1,201	6,882	6,397,697	54,976	97,926	152,902	75,921	0	343,020	10,835,584
22-R6	島敷町(Ⅲ)	0	0	0	0	0	0	0	0	0	0	0	0	0	0	0	0	0	0
23-L1	中ノ村	0	0	0	0	0	0	0	0	0	0	0	0	0	0	0	0	0	0
23-L2	亀谷	6,234	6,922	0	0	0	0	13,155	361	0	361	20,588	215	354	570	0	0	570	34,674
23-L3	米丸	0	0	177,479	134,105	2,805	832	315,220	1,161	0	1,161	493,319	0	0	0	21,445	0	59,778	869,478
23-L4	旭	102,025	12,110	0	0	309	92	114,536	3,032	0	3,032	179,249	495	897	1,392	0	0	1,392	298,209
23-L5	上村	0	0	0	0	0	0	0	0	0	0	0	0	0	0	0	0	0	0
23-R1	大村	0	0	0	0	0	0	0	0	0	0	0	0	0	0	0	0	0	0
23-R2	船所	6,110	4,570	1,425	304	399	125	12,933	116	0	116	20,240	197	378	574	1,395	0	3,696	36,985
23-R3	青河	12,467	10,287	6,632	10,671	25	9	40,092	3,395	0	3,395	62,744	459	832	1,291	3,726	0	7,639	113,870
23-R4	鈴江	3,633	4,791	0	0	93	24	8,541	1,249	0	1,249	13,367	138	207	344	0	0	344	23,501
24-L1	若屋	0	0	0	0	0	0	0	1,431	0	1,431	0	0	0	0	0	0	0	1,431
24-L2	秋町	796,918	316,902	61,667	45,402	3,354	982	1,225,224	11,358	0	11,358	1,917,476	10,815	10,108	20,923	29,096	0	67,210	3,221,268
24-R1	片山	39,941	42,427	4,247	1,210	0	0	87,825	3,034	0	3,034	137,446	1,531	1,668	3,199	3,726	0	9,760	238,065
24-R2	下志和地	222,591	95,112	31,479	18,715	1,393	431	369,721	7,828	0	7,828	578,613	3,721	6,128	9,849	10,455	0	30,338	986,500
25-L1	深瀬	24,648	3,941	1,950	1,452	50	14	32,055	3,372	0	3,372	50,166	246	480	726	560	0	2,284	87,877
25-L2	甲立	0	0	0	0	0	0	0	0	0	0	0	0	0	0	0	0	0	0
25-R1	上志和地	1,017,897	363,080	72,720	52,393	4,564	1,489	1,512,142	19,816	8,582	28,399	2,366,502	12,518	14,919	27,438	33,851	0	86,339	3,993,382
25-R2	川立	0	0	0	0	0	0	0	0	0	0	0	0	0	0	0	0	0	0
26-R1	高田原	0	0	0	0	0	0	0	0	0	0	0	0	0	0	0	0	0	0
26-R2	法恩時	0	0	0	0	0	0	0	0	0	0	0	0	0	0	0	0	0	0
26-L1	藤原	0	0	0	0	0	0	0	0	0	0	0	0	0	0	0	0	0	0
27-L1	市ヶ原	0	0	0	0	0	0	0	0	0	0	0	0	0	0	0	0	0	0
27-L2	高屋	0	0	9,947	3,766	0	0	13,713	1,458	0	1,458	21,461	0	0	0	6,619	0	18,172	54,804
27-R1	下小原	0	0	0	0	0	0	0	0	0	0	0	0	0	0	0	0	0	0
27-R2	柳原(吉田)	1,911	617	0	0	0	0	2,528	1,151	0	1,151	3,956	83	165	248	0	0	248	7,883

様式-3		被害額(事業実施後)		水系名:江の川 河川名:江の川・馬洗川・西城川・神野瀬川(平成76年度末河道)										流量規模:1/50		①全体事業(H27~H76)			
冠差ブロック				一般資産被害額				農作物被害額		公共土木施設等被害額		家庭における応急対策費用		事業所における応急対策費用		その他の間接被害		小計 合計	
番号	地先名	家屋	家庭用品	事業所資産		農漁家資産		小計	水稲	畑作物	小計	公共土木施設等被害額	清掃労働対価	1/50区間等の出費	小計	事業所における応急対策費用	その他の間接被害	小計	合計
				償却	在庫	償却	在庫												
27-R3	国司-1	0	0	0	0	0	0	0	0	0	0	0	0	0	0	0	0	0	0
28-L1	内堀	0	0	0	0	0	0	0	0	0	0	0	0	0	0	0	0	0	0
28-L2	山手(常友)	0	0	0	0	0	0	0	0	0	0	0	0	0	0	0	0	0	0
28-L3	桂	0	0	0	0	0	0	0	0	0	0	0	0	0	0	0	0	0	0
28-L4	長屋	0	0	0	0	0	0	0	0	0	0	0	0	0	0	0	0	0	0
28-R1	国司-2	8,601	2,778	2,132	463	0	0	13,972	3,128	0	3,128	21,866	373	743	1,115	940	0	5,433	44,399
28-R2	下入江(下流)	0	0	0	0	0	0	0	0	0	0	0	0	0	0	0	0	0	0
28-R3	下入江(上流)	154,691	17,023	1,304	1,022	252	70	174,363	13,416	1,156	14,572	272,878	1,193	2,302	3,495	317	0	4,284	466,097
28-R4	上入江	0	0	0	0	0	0	0	0	0	0	0	0	0	0	0	0	0	0
29-L1	下土師	0	0	0	0	0	0	0	0	0	0	0	0	0	0	0	0	0	0
29-R1	北原	0	0	0	0	0	0	0	0	0	0	0	0	0	0	0	0	0	0
30-L2	郷川	27,886	27,188	8,364	17,882	0	0	81,320	1,484	0	1,484	127,266	949	1,034	1,983	6,619	0	14,355	224,425
30-L3	中三原	0	0	0	0	0	0	0	0	0	0	0	0	0	0	0	0	0	0
30-L5	下三原	0	0	0	0	0	0	0	0	0	0	0	0	0	0	0	0	0	0
30-L4	小松原	15,770	14,931	11,324	6,316	0	0	48,341	963	0	963	75,654	541	552	1,092	470	0	5,377	130,335
30-R2	向三原	26,297	23,749	0	0	0	0	50,046	1,789	0	1,789	78,322	820	1,214	2,034	0	0	2,034	132,191
30-R3	下布野	0	0	0	0	0	0	0	397	0	397	0	0	0	0	0	0	0	397
30-R4	鯉	1,032	309	0	0	0	0	1,341	0	0	0	2,099	41	83	124	0	0	124	3,564
30-R5	河戸	0	0	0	0	0	0	0	496	1,633	2,129	0	0	0	0	0	0	0	2,129
1/80区間の合計		2,397,667	880,559	370,981	269,502	13,246	4,067	3,936,022	75,307	9,739	85,046	6,159,874	31,984	39,180	71,164	112,131	0	297,488	10,478,430
1/100区間の合計		43,609,581	25,328,056	10,498,567	4,143,414	103,717	28,378	83,711,713	126,170	99,512	225,682	131,008,831	887,573	785,793	1,673,366	2,601,466	0	7,264,250	222,210,476
合計		46,007,248	26,208,615	10,869,548	4,412,916	116,963	32,445	87,647,732	201,477	109,251	310,728	137,168,700	919,557	824,972	1,744,522	2,713,597	0	7,561,729	232,688,889

様式-3 被害額(事業実施後)															水系名:江の川 河川名:江の川・馬洗川・西城川・神野瀬川(平成76年度末河道)										流量規模:1/80		①全体事業(H27~H76)	
汎濫ブロック		被害額(事業実施後)		一般資産被害額				農作物被害額				公共土木施設等被害額		家庭における応急対策費用			事業所における応急対策費用		その他の間接被害		小計		合計					
番号	地先名	家屋	家庭用品	事業所資産		農漁家資産		小計	水稻	畑作物	小計	公共土木施設等被害額	清掃労働対価	応急対策等の出費	小計	事業所における応急対策費用	その他の間接被害	小計	合計									
				償却	在庫	償却	在庫																					
01-L1	江津	2,103,109	906,512	977,371	277,694	1,103	380	4,268,170	0	0	0	6,676,556	31,549	37,545	69,094	126,067	0	379,715	11,322,441									
01-L2	木町	398,494	432,361	46,819	20,224	820	247	898,966	0	0	0	1,406,882	14,978	15,167	30,145	22,582	0	64,874	2,370,722									
01-L6	郷田	0	0	0	0	0	0	0	0	0	0	0	0	0	0	0	0	0	0									
01-L3	千金(下流)	3,566	4,262	0	0	0	0	7,828	264	0	264	12,251	155	295	451	0	0	451	20,794									
01-L7	千金(上流)	198,415	190,063	37,167	33,692	0	0	459,338	429	3,785	4,213	718,864	6,789	4,880	11,669	19,857	0	70,690	1,253,105									
01-L4	田野村	132,328	146,622	0	0	1,404	386	280,740	1,372	2,375	3,747	439,358	4,901	3,589	8,489	0	0	8,489	732,334									
01-L5	赤栗	7,132	8,524	0	0	1,531	395	17,582	0	1,615	1,615	27,516	311	590	901	0	0	901	47,614									
01-R1	渡津	1,617,338	729,739	770,346	271,425	715	230	3,389,792	0	0	0	5,305,024	25,177	28,528	53,704	71,157	0	334,041	9,028,857									
01-R5	長田	4,237,541	3,530,619	397,241	188,179	7,816	2,051	8,363,447	0	4,082	4,082	13,088,795	121,662	88,027	209,689	197,471	0	529,158	21,985,482									
01-R2	太田	152,465	165,212	0	0	0	43	12	317,732	1,781	0	1,781	497,251	5,688	4,793	10,481	0	0	10,481	827,245								
01-R3	八神(下流)	207,524	206,038	20,052	12,376	217	55	446,262	5,126	989	6,115	698,400	7,171	5,330	12,501	13,238	0	46,197	1,196,974									
01-R4	八神(上流)	173,337	172,355	85,539	41,303	0	0	472,534	3,537	3,265	6,802	739,516	6,009	4,276	10,286	13,238	0	38,382	1,257,234									
02-L1	川平(本川)	60,544	79,226	40,489	12,720	2,395	686	196,060	0	3,755	3,755	306,834	3,186	4,938	8,124	22,183	0	55,010	561,659									
01-L8	瀬尻(下流)	0	0	0	0	0	0	0	0	0	0	0	0	0	0	0	0	0	0									
02-L2	瀬尻(上流)	620	309	0	0	0	0	929	356	1,361	1,717	1,454	41	83	124	0	0	124	4,224									
02-L3	小松	0	0	0	0	0	0	0	0	204	204	0	0	0	0	0	0	0	204									
02-L4	仁万瀬	18,566	17,003	0	0	0	0	35,570	0	0	0	55,667	638	573	1,211	0	0	1,211	92,448									
01-L9	田野 I	100,254	146,637	0	0	1,318	421	248,630	693	544	1,237	389,106	5,274	5,449	10,722	0	0	10,722	649,695									
02-L7	田野 II	25,504	26,600	100,088	87,309	488	125	240,115	2,722	0	2,722	375,780	986	997	1,983	14,163	0	54,936	673,553									
02-L8	川平(支川)	177,795	160,201	0	0	0	0	337,996	208	0	208	528,964	5,708	3,776	9,484	0	0	9,484	876,652									
02-L9	川平(その他)	0	0	0	0	0	0	0	1,079	0	1,079	0	0	0	0	0	0	0	1,079									
02-R1	松川	546,058	535,346	48,846	18,876	4,346	1,154	1,154,626	15,755	0	15,755	1,806,990	18,577	13,423	32,000	29,052	0	110,657	3,088,028									
01-R6	松川(上流)	1,511,141	541,257	45,901	15,425	7,511	1,987	2,123,222	2,850	4,353	7,204	3,322,842	19,057	13,519	32,575	39,753	0	96,017	5,549,285									
02-R2	久坪	0	0	3,589	105	0	0	3,694	0	0	0	5,781	0	0	0	470	0	2,363	11,838									
02-R3	榎原	1,240	617	0	0	0	0	1,858	559	172	731	2,908	83	165	248	0	0	248	5,745									
02-R4	中長良	5,407	6,334	0	0	0	0	11,741	0	0	0	18,375	345	619	964	0	0	964	31,080									
02-R5	上長良(本川)	2,481	1,234	1,294	281	0	0	5,290	356	360	717	8,279	166	330	496	470	0	3,056	17,342									
02-R9	上長良(支川)	17,946	16,695	0	0	0	0	34,641	713	0	713	54,213	597	491	1,087	0	0	1,087	90,654									

様式-3 被害額(事業実施後)															水系名:江の川 河川名:江の川・馬洗川・西城川・神野瀬川(平成76年度末河道)										流量規模:1/80		①全体事業(H27~H76)	
汎濫ブロック		被害額(事業実施後)		一般資産被害額				農作物被害額				公共土木施設等被害額		家庭における応急対策費用			事業所における応急対策費用		その他の間接被害		小計		合計					
番号	地先名	家屋	家庭用品	事業所資産		農漁家資産		小計	水稻	畑作物	小計	公共土木施設等被害額	清掃労働対価	応急対策等の出費	小計	事業所における応急対策費用	その他の間接被害	小計	合計									
				償却	在庫	償却	在庫																					
02-R6	大口(下流)	0	0	0	0	0	0	0	0	0	0	0	0	0	0	0	0	0	0									
02-R7	大口(上流)	7,132	8,524	0	0	0	0	15,656	475	2,322	2,797	24,502	311	590	901	0	0	901	43,856									
02-R8	下原	0	0	0	0	0	0	0	0	0	0	0	0	0	0	0	0	0	0									
02-L6	志谷	0	0	0	0	0	0	0	0	0	0	0	0	0	0	0	0	0	0									
03-L4	川戸	2,373,748	958,430	261,954	233,095	5,139	1,333	3,833,699	0	3,916	3,916	5,999,739	33,905	23,693	57,598	142,480	0	331,863	10,169,217									
03-L1	川戸(支川)	0	0	0	0	0	0	0	0	0	0	0	0	0	0	0	0	0	0									
02-L5	近原	0	0	0	0	0	0	0	0	344	344	0	0	0	0	0	0	0	344									
03-L2	猪ノ瀬	620	309	0	0	0	0	929	0	0	0	1,454	41	83	124	0	0	124	2,507									
03-L3	花河原	1,783	2,131	0	0	0	0	3,914	0	0	0	6,125	78	148	225	0	0	225	10,264									
03-R1	下原(上流)	0	0	0	0	0	0	0	0	0	0	0	0	0	0	0	0	0	0									
03-R2	臼木(下流)	3,566	4,262	41,451	27,393	0	0	76,672	0	2,450	2,450	119,992	155	295	451	13,684	0	30,856	229,970									
03-R3	臼木(上流)	1,240	617	0	0	0	0	1,858	0	0	0	2,908	83	165	248	0	0	248	5,014									
03-R4	元折	7,132	8,524	0	0	71	20	15,746	356	0	356	24,642	311	590	901	0	0	901	41,645									
03-L5	小原-桜江	0	0	0	0	0	0	0	0	0	0	0	0	0	0	0	0	0	0									
04-L1	田津	602,688	553,084	7,652	2,897	7,006	1,811	1,175,137	475	20,829	21,304	1,839,089	19,724	13,629	33,353	13,238	0	55,628	3,091,158									
04-L3	恵梨	1,240	617	457	99	0	0	2,413	0	0	0	3,776	83	165	248	470	0	1,426	7,615									
04-L4	川越(下流)	66,048	70,041	41,614	6,021	0	0	183,723	0	726	726	287,526	2,355	1,665	4,020	10,345	0	36,610	508,585									
04-L2	川越(上流)	1,223,031	1,140,189	223,892	87,791	4,862	1,252	2,681,017	9,981	9,437	19,419	4,195,792	40,259	27,582	67,841	125,698	0	402,186	7,298,414									
04-R1	榎谷	14,264	17,047	19,614	10,671	355	98	62,049	0	0	0	97,107	621	1,181	1,802	925	0	6,863	166,019									
04-R2	久井谷	15,620	13,917	0	0	336	86	29,961	0	857	857	46,889	928	1,579	2,506	0	0	2,506	80,213									
04-R5	和田	0	0	0	0	0	0	0	0	0	0	0	0	0	0	0	0	0	0									
04-R3	大貫	534,120	515,345	140,695	37,001	1,157	298	1,228,616	475	544	1,020	1,922,784	18,050	12,675	30,725	53,877	0	175,580	3,328,000									
04-R4	坂本	46,396	67,190	0	0	0	0	113,586	950	0	950	177,762	2,433	2,483	4,916	0	0	4,916	297,214									
05-L1	鹿賀(下流)	87,134	85,531	0	0	0	0	172,664	0	0	0	270,219	2,954	2,025	4,979	0	0	4,979	447,862									
05-L2	鹿賀(上流)	396,792	382,787	0	0	1,102	295	780,976	0	3,765	3,765	1,222,227	13,509	9,572	23,080	0	0	23,080	2,030,048									
05-R1	湯巻	65,350	77,874	12,629	4,498	406	145	160,902	0	0	0	251,812	2,647	2,149	4,797	6,556	0	23,059	435,773									
05-R2	瀬尻(川本町)	11,241	13,638	3,061	1,159	0	0	29,098	0	121	121	45,538	439	326	765	6,619	0	11,089	85,846									
05-R3	久料谷	151,282	184,758	0	0	889	226	337,156	238	726	963	527,649	5,979	4,515	10,494	0	0	10,494	876,262									

様式-3 被害額(事業実施後)															水系名:江の川 河川名:江の川・馬洗川・西城川・神野瀬川(平成76年度末河道)				流量規模:1/80		①全体事業(H27~H76)	
汎濫ブロック		被害額		一般資産被害額				農作物被害額			公共土木施設等被害額		家庭における応急対策費用		事業所における応急対策費用		その他の間接被害		小計		合計	
番号	地先名	家屋	家庭用品	事業所資産		農漁家資産		小計	水稻	畑作物	小計	公共土木施設等被害額	清相労働対価	応急対策等の出費	小計	事業所における応急対策費用	その他の間接被害	小計	合計			
				償却	在庫	償却	在庫															
05-R4	尾原	275,586	268,129	52,318	57,083	255	91	653,461	0	2,969	2,969	1,022,666	9,473	6,629	16,102	19,857	0	65,022	1,744,118			
05-R5	松ヶ崎	48,489	43,691	18,522	11,797	0	0	122,499	0	0	0	191,711	1,557	1,030	2,587	13,238	0	34,430	348,640			
06-L1	因原	1,588,639	512,240	273,070	133,698	4,443	1,151	2,513,240	1,663	675	2,339	3,933,221	17,476	13,266	30,742	58,141	0	193,608	6,642,408			
06-L0	因原(支川)	0	0	0	0	0	0	0	0	675	675	0	0	0	0	0	0	0	675			
06-L2	日向	37,256	49,672	33,804	30,282	276	81	151,372	119	0	119	236,897	1,689	1,480	3,169	16,964	0	31,676	420,064			
06-L5	谷(本川)	82,732	121,580	72,172	54,515	432	151	331,582	0	0	0	518,926	4,403	4,562	8,965	40,986	0	81,376	931,884			
06-L3	谷(支川)	809,187	778,844	161,042	93,727	1,581	411	1,844,791	0	0	0	2,887,098	27,276	18,677	45,953	46,333	0	156,452	4,888,341			
06-L4	川本	5,105,603	2,547,457	898,974	408,383	2,986	767	8,924,170	0	0	0	13,966,326	90,343	60,419	150,762	478,527	0	1,075,553	23,966,049			
06-R1	木谷	15,184	22,397	0	0	108	38	37,727	0	0	0	59,043	811	828	1,639	0	0	1,639	98,409			
06-R2	下三島	70,859	95,054	110,314	47,426	482	164	324,299	0	523	523	507,528	3,154	3,136	6,289	37,182	0	91,590	923,940			
06-R3	上三島	219,864	250,758	35,642	20,658	2,604	681	530,207	1,485	148	1,633	829,774	8,576	7,549	16,124	12,999	0	45,434	1,407,048			
06-R5	谷戸(本川)	5,061	7,466	0	0	0	0	12,527	0	0	0	19,605	270	276	546	10,345	0	10,891	43,023			
06-R4	谷戸(支川)	46,332	54,566	5,833	1,186	498	139	108,554	0	482	482	169,887	2,146	2,693	4,839	7,089	0	14,448	293,371			
07-L1	木路原	102,597	166,844	29,388	18,871	373	126	318,198	472	0	472	497,980	5,259	6,399	11,658	18,852	0	50,841	867,491			
07-L2	綱ヶ丸	5,061	7,466	29,689	28,894	0	0	71,110	0	0	0	111,287	270	276	546	6,619	0	14,663	197,060			
07-L3	竹	34,717	44,793	0	0	0	0	79,511	1,207	1,942	3,149	124,435	1,622	1,655	3,277	0	0	3,277	210,372			
07-R1	久座仁	132,470	137,055	78,416	33,594	4,068	1,094	386,697	0	0	0	605,181	4,803	3,540	8,342	30,139	0	90,605	1,082,483			
07-R2	多田	91,675	106,384	0	0	0	0	198,059	1,425	0	1,425	309,962	3,647	2,901	6,548	0	0	6,548	515,994			
07-R3	市井原	12,943	23,954	0	0	0	0	36,897	0	0	0	57,744	689	1,033	1,721	0	0	1,721	96,362			
07-R4	君谷湊	11,572	14,931	607	173	0	0	27,283	2,078	582	2,660	42,698	541	552	1,092	3,726	0	5,240	77,881			
07-R5	君谷湊(支川)	22,993	28,025	0	0	421	115	51,553	3,054	0	3,054	80,680	925	956	1,881	0	0	1,881	137,168			
08-L1	乙原	576,599	607,709	1,069,131	67,717	2,446	710	2,324,312	2,842	8,153	10,995	3,637,548	19,909	19,479	39,388	18,617	0	92,702	6,065,557			
08-L2	築瀬	544,797	458,309	26,115	18,448	7,290	1,974	1,056,933	382	1,263	1,644	1,654,100	16,147	12,921	29,068	21,317	0	72,490	2,785,167			
08-L3	明塚	48,683	59,622	20,275	11,784	200	68	140,631	759	2,264	3,024	220,088	1,731	2,626	4,356	1,714	0	9,205	372,948			
08-L5	上明塚	5,482	4,262	11,364	21,202	0	0	42,310	509	0	509	66,215	155	295	451	7,544	0	16,330	125,364			
08-L4	野井	0	0	0	0	31	9	40	237	0	237	63	0	0	0	0	0	0	340			
08-R1	栗原	488,653	429,255	27,345	10,203	5,986	1,565	963,007	475	0	475	1,507,106	14,912	10,435	25,347	26,413	0	82,967	2,553,555			
08-R2	吾郷	70,936	56,080	8,672	2,236	1,323	375	139,621	1,477	2,606	4,083	218,507	2,049	2,373	4,422	5,576	0	17,043	379,254			

様式-3 被害額(事業実施後)															水系名:江の川 河川名:江の川・馬洗川・西城川・神野瀬川(平成76年度末河道)				流量規模:1/80		①全体事業(H27~H76)	
汎濫ブロック		被害額		一般資産被害額				農作物被害額			公共土木施設等被害額		家庭における応急対策費用		事業所における応急対策費用		その他の間接被害		小計		合計	
番号	地先名	家屋	家庭用品	事業所資産		農漁家資産		小計	水稻	畑作物	小計	公共土木施設等被害額	清相労働対価	応急対策等の出費	小計	事業所における応急対策費用	その他の間接被害	小計	合計			
				償却	在庫	償却	在庫															
08-R3	高畑	37,067	42,898	3,135	709	0	0	83,808	633	2,141	2,774	131,160	1,299	2,030	3,328	1,714	0	7,366	225,108			
09-L1	亀村	0	0	0	0	0	0	0	0	0	0	0	0	0	0	0	0	0	0			
09-R1	小原(邑智)	68,129	51,363	14,265	8,709	72	18	142,555	2,323	0	2,323	223,099	1,939	2,410	4,349	3,700	0	13,110	381,087			
09-R4	狛瀬	3,828	4,791	0	0	1,109	294	10,022	1,186	0	1,186	15,684	138	207	344	0	0	344	27,236			
09-R5	浜原(下流)	0	0	43,235	39,590	87	22	82,934	237	0	237	129,792	0	0	0	6,556	0	14,916	227,879			
09-R2	浜原	476,863	485,556	1,013,824	180,567	2,697	868	2,160,376	2,960	0	2,960	3,380,988	17,110	18,052	35,162	98,277	0	213,234	5,757,558			
10-L1	滝原	2,589	4,791	0	0	0	0	7,379	866	90	956	11,548	138	207	344	0	0	344	20,227			
09-R3	本郷	0	0	60,806	34,327	0	0	95,133	1,424	0	1,424	148,883	0	0	0	26,476	0	56,611	302,051			
10-L2	石見	0	0	0	0	0	0	0	0	0	0	0	0	0	0	0	0	0	0			
10-L3	備喜	2,697	2,440	0	0	0	0	5,137	0	716	716	8,039	119	230	349	0	0	349	14,241			
10-R1	浜原ダム	0	0	0	0	0	0	0	629	0	629	0	0	0	0	0	0	0	629			
10-R2	瀬下(0)	0	0	0	0	0	0	0	0	0	0	0	0	0	0	0	0	0	0			
10-R3	瀬下(1)	0	0	0	0	0	0	0	0	0	0	0	0	0	0	0	0	0	0			
11-L1	都賀行	0	0	0	0	0	0	0	0	0	0	0	0	0	0	0	0	0	0			
11-R1	滝下(2)	0	0	0	0	0	0	0	0	0	0	0	0	0	0	0	0	0	0			
11-R3	瀬上	0	0	0	0	0	0	0	0	0	0	0	0	0	0	0	0	0	0			
11-R2	曲利	0	0	0	0	0	0	0	0	0	0	0	0	0	0	0	0	0	0			
12-L1	郷上	283,112	249,127	27,774	8,533	1,981	589	571,115	1,952	0	1,952	893,795	8,345	8,468	16,813	24,799	0	66,334	1,533,196			
12-L3	山根	4,351	1,234	609	132	0	0	6,326	2,898	0	2,898	9,900	166	330	496	470	0	1,910	21,034			
12-L4	高梨	0	0	0	0	0	0	0	0	0	0	0	0	0	0	0	0	0	0			
12-L5	大浦(下流)	0	0	0	0	0	0	0	142	0	142	0	0	0	0	0	0	0	142			
12-L6	大浦	1,088	309	0	0	0	0	1,396	3,264	0	3,264	2,185	41	83	124	0	0	124	6,969			
12-R1	松原	3,132	2,131	0	0	142	39	5,444	0	0	0	8,520	78	148	225	0	0	225	14,189			
12-R2	響谷	5,438	1,543	0	0	0	0	6,981	1,711	0	1,711	10,925	207	413	620	0	0	620	20,237			
12-R3	原	0	0	0	0	0	0	0	0	0	0	0	0	0	0	0	0	0	0			
13-L1	都賀西	184,050	162,935	85,310	56,003	699	236	489,232	2,982	340	3,322	765,648	5,697	6,027	11,724	36,888	0	86,463	1,344,665			
13-L2	乙谷	0	0	0	0	0	0	0	356	0	356	0	0	0	0	0	0	0	356			
13-R1	都賀本郷	193,556	175,206	57,524	26,239	1,353	403	454,280	0	0	0	710,948	6,055	5,956	12,011	50,701	0	98,631	1,263,859			

様式-3 被害額(事業実施後)															水系名:江の川 河川名:江の川・馬洗川・西城川・神野瀬川(平成76年度末河道)			流量規模:1/80		①全体事業(H27~H76)		
冠蓋ブロック		被害額		一般資産被害額				農作物被害額			公共土木施設等被害額		家庭における応急対策費用		事業所における応急対策費用		その他の間接被害		小計		合計	
番号	地先名	家屋	家庭用品	事業所資産		農漁家資産		小計	水稲	畑作物	小計	公共土木施設等被害額	清掃労働対価	応急対策等の出費	小計	事業所における応急対策費用	その他の間接被害	小計	合計			
				償却	在庫	償却	在庫															
13-R2	上野(下流)	62,626	63,972	34,909	7,870	0	0	169,377	389	0	389	265,075	2,245	2,492	4,737	19,555	0	42,240	477,081			
13-R3	上野(上流)	0	0	0	0	0	0	0	0	0	0	0	0	0	0	0	0	0	0	0		
13-R4	上野(上流II)	0	0	0	0	0	0	0	0	0	0	0	0	0	0	0	0	0	0	0		
14-L1	下郷(下流)	0	0	0	0	0	0	0	0	0	0	0	0	0	0	0	0	0	0	0		
14-L2	下郷	36,227	31,538	0	0	0	0	67,764	1,258	0	1,258	106,051	1,034	947	1,981	0	0	1,981	177,054			
14-R1	柳原(作木)	44,502	40,458	10,921	3,112	0	0	98,993	0	0	0	154,924	1,366	1,152	2,518	3,726	0	13,843	267,760			
14-R2	柳原(下流)	0	0	0	0	0	0	0	0	0	0	0	0	0	0	0	0	0	0	0		
15-L1	引城	2,601	2,131	0	0	0	0	4,732	0	816	816	7,406	78	148	225	0	0	225	13,179			
15-L2	西之原(下流)	0	0	0	0	0	0	0	0	0	0	0	0	0	0	0	0	0	0	0		
15-L3	西之原	388,714	344,518	46,588	37,324	5,355	1,431	823,930	11,601	0	11,601	1,289,450	11,913	8,829	20,742	48,265	0	107,357	2,232,338			
15-R1	伊賀和志	198,733	192,767	200,725	55,064	3,648	1,046	651,983	986	0	986	1,020,353	6,532	5,630	12,163	20,656	0	111,329	1,784,651			
16-L1	坂谷	0	0	0	0	0	0	0	0	0	0	0	0	0	0	0	0	0	0	0		
16-L2	坂谷(上流)	0	0	0	0	0	0	0	0	0	0	0	0	0	0	0	0	0	0	0		
16-L3	江平	0	0	0	0	0	0	0	0	0	0	0	0	0	0	0	0	0	0	0		
16-R1	井手平	9,619	7,010	0	0	0	0	16,629	95	0	95	26,024	316	608	924	0	0	924	43,672			
16-R5	大津	0	0	0	0	0	0	0	0	0	0	0	0	0	0	0	0	0	0	0		
16-R2	折敷谷	0	0	0	0	0	0	0	0	0	0	0	0	0	0	0	0	0	0	0		
16-R3	式	110,863	115,589	0	0	0	0	226,453	791	0	791	354,368	4,021	3,737	7,758	0	0	7,758	589,350			
16-R4	丹波	0	0	0	0	0	0	0	0	0	0	0	0	0	0	0	0	0	0	0		
17-L0	江平	0	0	0	0	0	0	0	0	0	0	0	0	0	0	0	0	0	0	0		
17-L1	青山	0	0	0	0	0	0	0	0	0	0	0	0	0	0	0	0	0	0	0		
17-L2	上ヶ畑	1,816	617	0	0	261	75	2,770	0	0	0	4,335	83	165	248	0	0	248	7,353			
17-R1	港	166,739	156,659	108,629	34,608	618	186	467,440	0	0	0	731,544	5,834	6,549	12,383	47,206	0	118,901	1,317,885			
17-R2	熊見下(下流)	0	0	0	0	0	0	0	0	0	0	0	0	0	0	0	0	0	0	0		
17-R3	熊見下	0	0	0	0	0	0	0	0	0	0	0	0	0	0	0	0	0	0	0		
18-L1	川根	7,802	6,393	0	0	358	112	14,665	589	0	589	22,951	233	443	676	0	0	676	38,881			
18-L2	川根(上流)	0	0	0	0	0	0	0	0	0	0	0	0	0	0	0	0	0	0	0		
18-L3	竹貞	0	0	0	0	0	0	0	0	0	0	0	0	0	0	0	0	0	0	0		

様式-3 被害額(事業実施後)															水系名:江の川 河川名:江の川・馬洗川・西城川・神野瀬川(平成76年度末河道)			流量規模:1/80		①全体事業(H27~H76)		
冠蓋ブロック		被害額		一般資産被害額				農作物被害額			公共土木施設等被害額		家庭における応急対策費用		事業所における応急対策費用		その他の間接被害		小計		合計	
番号	地先名	家屋	家庭用品	事業所資産		農漁家資産		小計	水稲	畑作物	小計	公共土木施設等被害額	清掃労働対価	応急対策等の出費	小計	事業所における応急対策費用	その他の間接被害	小計	合計			
				償却	在庫	償却	在庫															
18-L4	樫矢(下流)	278,244	227,626	42,467	27,295	3,222	833	579,688	4,148	408	4,556	907,212	8,034	6,062	14,096	28,127	0	84,113	1,575,569			
18-R1	熊見	0	0	0	0	0	0	0	0	0	0	0	0	0	0	0	0	0	0	0		
18-R2	香淀	2,601	2,131	0	0	68	19	4,818	622	0	622	7,540	78	148	225	0	0	225	13,205			
18-R3	門田(下流)	10,713	12,256	0	0	0	0	22,969	170	0	170	35,946	408	482	890	0	0	890	59,975			
19-L1	樫矢(上流)	87,663	78,433	224,297	211,936	0	0	602,329	1,419	204	1,623	942,645	2,705	1,958	4,663	13,175	0	67,945	1,614,542			
19-L2	林	0	0	0	0	0	0	0	1,111	0	1,111	0	0	0	0	0	0	0	0	1,111		
19-L3	式敷	17,875	18,429	7,562	1,888	2,158	670	48,582	3,650	0	3,650	76,031	577	533	1,109	5,440	0	11,880	140,143			
19-L4	信木	0	0	0	0	0	0	0	0	0	0	0	0	0	0	0	0	0	0	0		
19-R1	門田(上流)	328,217	50,510	0	0	0	0	378,728	1,691	0	1,691	592,709	1,665	1,402	3,067	0	0	3,067	976,195			
19-R2	川毛	65,162	63,075	13,720	19,910	842	231	162,940	1,232	0	1,232	255,001	2,241	2,372	4,613	13,238	0	29,825	448,998			
19-R3	上組	0	0	0	0	0	0	0	257	0	257	0	0	0	0	0	0	0	0	257		
20-L1	所木	0	0	0	0	0	0	0	312	0	312	0	0	0	0	0	0	0	0	312		
20-L2	船佐(下流)	0	0	0	0	0	0	0	0	0	0	0	0	0	0	0	0	0	0	0		
20-L3	船佐(上流)	0	0	0	0	0	0	0	0	0	0	0	0	0	0	0	0	0	0	0		
20-R1	唐香	0	0	0	0	0	0	0	92	0	92	0	0	0	0	0	0	0	0	92		
20-R2	唐香	0	0	0	0	0	0	0	0	0	0	0	0	0	0	0	0	0	0	0		
20-R3	唐香	0	0	0	0	0	0	0	0	0	0	0	0	0	0	0	0	0	0	0		
21-L1	下長谷	0	0	0	0	0	0	0	0	0	0	0	0	0	0	0	0	0	0	0		
21-L2	馬行谷	0	0	0	0	0	0	0	0	0	0	0	0	0	0	0	0	0	0	0		
21-L3	下津河内	7,080	7,466	0	0	609	194	15,348	209	0	209	24,020	270	276	546	0	0	546	40,123			
21-R1	引字根	7,080	7,466	113,807	110,762	0	0	239,114	0	0	0	374,213	270	276	546	6,619	0	35,907	649,234			
21-R2	下乙原	7,080	7,466	0	0	0	0	14,545	0	0	0	22,763	270	276	546	0	0	546	37,854			
21-R3	日下	579,706	465,481	35,910	28,311	1,869	480	1,111,757	6,594	0	6,594	1,739,900	16,546	11,177	27,723	19,857	0	86,679	2,944,930			
22-L1	荒瀬(下流)	0	0	0	0	0	0	0	0	0	0	0	0	0	0	0	0	0	0	0		
22-L2	岩脇	7,885	7,466	8,996	2,063	0	0	26,410	252	0	252	41,332	270	276	546	7,496	0	15,213	83,207			
22-L3	十日市・南畑敷町	40,890,875	22,271,480	12,991,906	3,267,072	55,016	15,739	79,492,088	9,542	1,874	11,416	124,405,118	753,506	718,709	1,472,215	2,477,442	0	6,417,230	210,325,852			
22-R1	坂崎	2,064	617	0	0	0	0	2,681	0	0	0	4,196	83	165	248	0	0	248	7,125			
22-R2	中所	1,325,841	1,196,725	440,175	290,108	3,071	785	3,256,705	0	0	0	5,096,743	40,645	28,597	69,242	39,588	0	236,559	8,590,007			

様式-3 被害額(事業実施後)															水系名:江の川 河川名:江の川・馬洗川・西城川・神野瀬川(平成76年度末河道)			①全体事業(H27~H76)	
汎濫ブロック		被害額		一般資産被害額				農作物被害額			家庭における応急対策費用			流量規模1/80		(千円)			
番号	地先名	家屋	家庭用品	事業所資産		農漁家資産		小計	水稲	畑作物	小計	公共土木施設等被害額	家庭における応急対策費用		事業所における応急対策費用	その他の間接被害	小計	合計	
				償却	在庫	償却	在庫						清掃労働対価	応急対策等の出費					
22-R3	三次町	24,459,596	8,395,482	1,809,068	945,395	12,844	3,513	35,625,897	0	0	0	55,754,529	285,958	231,433	517,391	929,303	0	2,069,386	93,449,812
22-R4	寺戸松原	2,079,634	1,713,054	4,278,521	1,036,490	4,984	1,303	9,113,966	5,868	7,349	13,217	14,263,388	60,110	41,421	101,531	218,238	0	752,242	24,142,833
22-R5	島敷町(I・II)	3,623,697	2,277,675	437,299	184,268	8,630	2,588	6,534,159	9,499	6,182	15,681	10,225,959	86,517	152,550	239,067	122,340	0	539,846	17,315,645
22-R6	島敷町(III)	0	0	0	0	0	0	0	0	0	0	0	0	0	0	0	0	0	0
23-L1	中ノ村	0	0	533	116	0	0	649	58	0	58	1,016	0	0	0	470	0	1,296	3,019
23-L2	亀谷	10,713	12,256	0	0	0	0	22,969	432	0	432	35,946	408	482	890	0	890	60,237	
23-L3	米丸	1,816	617	219,383	179,848	3,422	980	406,067	1,306	0	1,306	635,495	83	165	248	23,583	0	76,224	1,119,092
23-L4	旭	115,216	20,236	0	0	457	145	136,055	4,169	0	4,169	212,926	664	1,151	1,815	0	1,815	354,965	
23-L5	上村	0	0	90,245	66,096	0	0	156,341	488	0	488	244,674	0	0	0	3,726	0	16,825	418,328
23-R1	大村	908	309	0	0	0	0	1,217	185	0	185	1,905	41	83	124	0	124	3,431	
23-R2	船所	17,855	19,487	29,219	3,146	858	276	70,840	429	0	429	110,865	665	919	1,584	10,561	0	21,506	203,640
23-R3	青河	32,675	30,759	9,491	16,632	232	67	89,855	3,988	0	3,988	140,623	1,136	1,822	2,958	7,026	0	16,474	250,940
23-R4	鈴江	7,080	7,466	0	0	93	24	14,663	1,289	0	1,289	22,948	270	276	546	0	546	39,446	
24-L1	若屋	1,816	617	0	0	0	0	2,434	1,605	0	1,605	3,809	83	165	248	0	248	8,096	
24-L2	秋町	1,075,124	409,441	69,516	57,312	4,618	1,210	1,617,222	11,582	0	11,582	2,530,952	13,927	11,517	25,444	37,887	0	86,829	4,246,585
24-R1	片山	60,458	62,767	4,247	1,210	0	0	128,682	3,191	0	3,191	201,387	2,073	1,884	3,958	3,726	0	10,519	343,779
24-R2	下志和地	720,440	367,580	105,759	72,013	4,653	1,541	1,271,986	14,157	0	14,157	1,990,658	12,340	15,103	27,443	37,480	0	91,342	3,368,143
25-L1	深瀬	127,419	36,124	12,667	11,793	392	133	188,527	5,126	0	5,126	295,045	1,378	1,860	3,238	3,208	0	10,532	499,230
25-L2	甲立	0	0	0	0	0	0	0	0	0	0	0	0	0	0	0	0	0	0
25-R1	上志和地	1,311,852	459,358	93,269	70,258	5,669	1,811	1,942,218	20,605	8,582	29,187	3,039,571	16,427	17,977	34,404	46,007	0	112,348	5,123,324
25-R2	川立	153,805	34,630	0	0	0	0	188,435	2,050	0	2,050	294,901	1,184	949	2,133	0	2,133	487,519	
26-R1	高田原	0	0	0	0	0	0	0	0	0	0	0	0	0	0	0	0	0	0
26-R2	法忍時	0	0	0	0	0	0	0	0	0	0	0	0	0	0	0	0	0	0
26-L1	篠原	0	0	0	0	0	0	0	0	0	0	0	0	0	0	0	0	0	0
27-L1	市ヶ原	0	0	0	0	0	0	0	0	0	0	0	0	0	0	0	0	0	0
27-L2	高屋	956	309	10,641	4,616	0	0	16,521	1,874	0	1,874	25,855	41	83	124	7,089	0	19,403	63,653
27-R1	下小原	0	0	0	0	0	0	0	85	0	85	0	0	0	0	0	0	0	85
27-R2	柳原(吉田)	7,384	4,879	0	0	0	0	12,263	1,908	0	1,908	19,192	238	460	698	0	698	34,061	

様式-3 被害額(事業実施後)															水系名:江の川 河川名:江の川・馬洗川・西城川・神野瀬川(平成76年度末河道)			①全体事業(H27~H76)	
汎濫ブロック		被害額		一般資産被害額				農作物被害額			家庭における応急対策費用			流量規模1/80		(千円)			
番号	地先名	家屋	家庭用品	事業所資産		農漁家資産		小計	水稲	畑作物	小計	公共土木施設等被害額	家庭における応急対策費用		事業所における応急対策費用	その他の間接被害	小計	合計	
				償却	在庫	償却	在庫						清掃労働対価	応急対策等の出費					
27-R3	国司-1	21,589	20,648	0	0	0	0	42,236	2,132	0	2,132	66,099	803	1,006	1,808	0	1,808	112,275	
28-L1	内堀	3,928,632	1,119,330	1,197,343	568,130	2,890	900	6,817,226	4,164	0	4,164	10,668,959	37,124	59,573	96,697	102,787	0	450,058	17,940,407
28-L2	山手(常友)	0	0	0	0	0	0	0	0	0	0	0	0	0	0	0	0	0	0
28-L3	桂	1,461,172	953,265	278,615	154,802	9,844	3,140	2,860,838	13,551	0	13,551	4,477,211	32,199	38,975	71,174	66,132	0	201,282	7,552,882
28-L4	長屋	0	0	0	0	0	0	0	0	0	0	0	0	0	0	0	0	0	0
28-R1	国司-2	111,027	85,002	13,386	6,965	39	11	216,430	7,699	0	7,699	338,713	3,555	6,609	10,163	5,550	0	26,615	589,457
28-R2	下入江(下流)	0	0	0	0	0	0	0	0	0	0	0	0	0	0	0	0	0	0
28-R3	下入江(上流)	179,188	22,089	1,493	1,174	346	96	204,387	14,496	1,156	15,652	319,866	1,378	2,653	4,031	378	0	4,948	544,853
28-R4	上入江	0	0	0	0	0	0	0	0	0	0	0	0	0	0	0	0	0	0
29-L1	下土師	0	0	0	0	0	0	0	0	0	0	0	0	0	0	0	0	0	0
29-R1	北原	0	0	0	0	0	0	0	0	0	0	0	0	0	0	0	0	0	0
30-L2	郷川	68,797	65,441	21,629	39,224	0	0	195,091	1,954	0	1,954	305,317	2,206	1,954	4,160	14,071	0	29,228	531,590
30-L3	中三原	1,032	309	0	0	0	0	1,341	0	0	0	2,099	41	83	124	0	124	3,564	
30-L5	下三原	0	0	0	0	0	0	0	31	0	31	0	0	0	0	0	0	31	
30-L4	小松原	15,770	14,931	26,536	14,437	0	0	71,674	1,884	0	1,884	112,170	541	552	1,092	925	0	7,613	193,341
30-R2	向三原	65,597	63,222	0	0	0	0	128,820	3,124	817	3,940	201,603	2,199	2,188	4,387	0	4,387	338,750	
30-R3	下布野	1,032	309	0	0	0	0	1,341	452	0	452	2,099	41	83	124	0	124	4,016	
30-R4	萩	4,004	2,440	0	0	0	0	6,444	0	0	0	10,085	119	230	349	0	349	16,878	
30-R5	河戸	0	0	0	0	0	0	0	503	1,633	2,136	0	0	0	0	0	0	2,136	
1/80区間の合計		9,347,126	3,667,167	2,135,807	1,214,111	33,515	10,334	16,408,061	116,569	9,739	126,308	25,678,615	126,018	163,713	289,730	355,610	0	1,154,464	43,367,448
1/100区間の合計		103,996,592	58,120,566	28,410,600	9,134,057	198,522	55,078	199,915,415	162,820	117,749	280,569	312,867,624	2,004,028	1,806,938	3,810,966	6,110,619	0	16,580,669	529,644,277
合計		113,343,718	61,787,733	30,546,407	10,348,168	232,037	65,412	216,323,476	279,389	127,488	406,880	338,546,243	2,130,046	1,970,651	4,100,688	6,466,229	0	17,735,122	573,011,721

様式-3		被害額(事業実施後)										水系名:江の川 河川名:江の川・馬洗川・西城川・神野瀬川(平成76年度未河道)										流量規模:1/100		(千円)	
番号	地先名	家屋	家庭用品	一般資産被害額		農漁家資産		小計	水稲	畑作物	小計	公共土木施設等被害額	直接被害額合計	営業停止損失	家庭における応急対策費用			事業所における応急対策費用	その他の間接被害	小計	合計				
				償却	在庫	償却	在庫								清掃労働対価	応急対策等の出費	小計								
01-L1	江津	2,587,091	1,052,391	1,193,783	356,602	1,230	423	5,191,521	0	0	0	8,124,730	13,316,251	222,225	38,036	42,357	80,393	160,839	0	463,457	13,779,708				
01-L2	木町	538,929	544,716	52,314	24,840	1,112	298	1,162,210	0	0	0	1,818,859	2,981,069	15,312	18,453	16,636	35,089	29,308	0	79,710	3,060,779				
01-L6	郷田	0	0	0	0	0	0	0	0	0	0	0	0	0	0	0	0	0	0	0	0				
01-L3	千金(下流)	3,566	4,262	0	0	0	0	7,828	269	0	269	12,251	20,348	0	155	295	451	0	0	451	20,799				
01-L7	千金(上流)	222,757	214,753	37,167	33,692	0	0	508,369	429	3,785	4,213	795,597	1,308,179	39,164	7,464	5,081	12,545	19,857	0	71,566	1,379,745				
01-L4	田野村	138,414	152,794	0	0	1,659	434	293,302	1,372	2,375	3,747	459,018	756,067	0	5,070	3,639	8,708	0	0	8,708	764,775				
01-L5	赤栗	8,178	13,844	0	0	1,531	395	23,948	0	1,700	1,700	37,479	63,127	0	431	708	1,139	0	0	1,139	64,266				
01-R1	渡津	1,641,074	748,432	780,469	274,738	737	240	3,445,690	0	0	0	5,392,505	8,838,195	211,523	25,762	28,965	54,727	72,789	0	339,019	9,177,214				
01-R5	長田	4,319,621	3,577,104	401,593	190,900	7,925	2,075	8,499,219	0	4,082	4,082	13,301,276	21,804,576	124,164	123,475	88,678	212,152	200,613	0	536,928	22,341,504				
01-R2	太田	157,930	181,187	0	0	66	22	339,204	1,781	0	1,781	530,854	871,839	0	6,121	5,157	11,278	0	0	11,278	883,117				
01-R3	八神(下流)	214,908	215,870	20,052	12,376	217	55	463,478	5,126	989	6,115	725,343	1,194,936	20,458	7,533	5,593	13,126	13,238	0	46,822	1,241,758				
01-R4	八神(上流)	190,431	185,625	85,539	41,303	0	0	502,898	3,537	3,265	6,802	787,035	1,296,735	14,858	6,427	4,394	10,821	13,238	0	38,917	1,335,652				
02-L1	川平(本川)	95,661	149,179	54,188	18,998	2,937	869	321,832	0	4,000	4,000	503,667	829,499	28,974	4,981	6,899	11,880	29,050	0	69,904	899,403				
01-L8	瀬原(下流)	0	0	0	0	0	0	0	0	0	0	0	0	0	0	0	0	0	0	0	0				
02-L2	瀬原(上流)	3,643	3,057	0	0	0	0	6,700	424	1,361	1,785	10,486	18,971	0	202	395	597	0	0	597	19,568				
02-L3	小松	4,806	4,879	0	0	0	0	9,685	0	408	408	15,157	25,250	0	238	460	698	0	0	698	25,948				
02-L4	仁万瀬	20,252	21,486	0	0	0	0	41,738	0	0	0	65,320	107,058	0	734	697	1,432	0	0	1,432	108,490				
01-L9	田野 I	218,726	266,585	0	0	2,307	588	488,206	693	544	1,237	764,042	1,253,485	0	8,614	6,472	15,086	0	0	15,086	1,268,571				
02-L7	田野 II	28,334	34,051	102,910	87,871	488	125	253,778	2,761	0	2,761	397,163	653,702	39,567	1,184	1,262	2,446	14,952	0	56,965	710,667				
02-L8	川平(支川)	177,795	160,201	0	0	0	0	337,996	208	0	208	528,964	867,168	0	5,708	3,776	9,484	0	0	9,484	876,652				
02-L9	川平(その他)	0	0	0	0	0	0	0	1,079	0	1,079	0	1,079	0	0	0	0	0	0	0	1,079				
02-R1	松川	620,149	585,298	63,164	31,658	4,477	1,206	1,305,951	15,910	0	15,910	2,043,813	3,365,674	61,571	20,868	14,940	35,808	35,323	0	132,702	3,498,376				
01-R6	松川(上流)	1,583,373	560,141	47,104	16,013	7,776	2,044	2,216,451	2,850	4,353	7,204	3,468,746	5,692,401	24,496	19,798	13,778	33,576	41,246	0	99,318	5,791,719				
02-R2	久坪	0	0	8,411	239	0	0	8,651	0	0	0	13,539	22,190	2,776	0	0	0	925	0	3,701	25,891				
02-R3	瀬原	4,806	4,879	0	0	0	0	9,685	790	219	1,008	15,157	25,850	0	238	460	698	0	0	698	26,548				
02-R4	中長良	25,078	25,218	0	0	0	0	50,296	0	0	0	78,713	129,009	0	907	1,081	1,989	0	0	1,989	130,998				
02-R5	上長良(本川)	16,279	15,563	19,104	9,845	36	10	60,836	559	647	1,206	95,208	157,250	8,768	839	1,628	2,467	2,335	0	13,570	170,820				
02-R9	上長良(支川)	17,946	16,695	0	0	0	0	34,641	713	0	713	54,213	89,567	0	597	491	1,087	0	0	1,087	90,654				

様式-3		被害額(事業実施後)										水系名:江の川 河川名:江の川・馬洗川・西城川・神野瀬川(平成76年度未河道)										流量規模:1/100		(千円)	
番号	地先名	家屋	家庭用品	一般資産被害額		農漁家資産		小計	水稲	畑作物	小計	公共土木施設等被害額	直接被害額合計	営業停止損失	家庭における応急対策費用			事業所における応急対策費用	その他の間接被害	小計	合計				
				償却	在庫	償却	在庫								清掃労働対価	応急対策等の出費	小計								
02-R6	大口(下流)	3,643	3,057	0	0	0	0	6,700	0	0	0	10,486	17,186	0	202	395	597	0	0	597	17,783				
02-R7	大口(上流)	9,225	19,164	0	0	0	0	28,389	475	2,450	2,925	44,429	75,743	0	551	826	1,377	0	0	1,377	77,120				
02-R8	下原	1,240	617	0	0	0	0	1,858	3,195	0	3,195	2,908	7,961	0	83	165	248	0	0	248	8,209				
02-L6	志谷	0	0	0	0	0	0	0	0	0	0	0	0	0	0	0	0	0	0	0	0				
03-L4	川戸	2,517,656	998,990	271,774	244,273	5,378	1,397	4,039,468	0	3,916	3,916	6,321,767	10,365,151	140,259	35,480	24,436	59,916	147,324	0	347,499	10,712,650				
03-L1	川戸(支川)	0	0	0	0	0	0	0	1,171	1,171	0	1,171	0	0	0	0	0	0	0	0	1,171				
02-L5	近原	1,783	2,131	0	0	0	0	3,914	0	344	344	6,125	10,383	0	78	148	225	0	0	225	10,608				
03-L2	猪ノ瀬	1,783	2,131	0	0	0	0	3,914	0	0	0	6,125	10,039	0	78	148	225	0	0	225	10,264				
03-L3	花河原	1,783	2,131	0	0	0	0	3,914	0	0	0	6,125	10,039	0	78	148	225	0	0	225	10,264				
03-R1	下原(上流)	24,142	14,291	5,834	2,439	56	19	46,782	0	755	755	73,214	120,751	2,752	655	1,135	1,790	3,051	0	7,592	128,343				
03-R2	臼木(下流)	4,613	9,582	72,307	51,245	0	0	137,746	0	2,450	2,450	215,572	355,768	24,964	275	413	688	20,927	0	46,579	402,347				
03-R3	臼木(上流)	5,349	6,393	0	0	0	0	11,742	0	0	0	18,376	30,118	0	233	443	676	0	0	676	30,794				
03-R4	元折	13,857	23,969	2,600	3,108	108	36	43,678	356	0	356	68,356	112,390	1,493	761	1,043	1,804	925	0	4,222	116,612				
03-L5	小原-桜江	620	309	0	0	0	0	929	0	0	0	1,454	2,383	0	41	83	124	0	0	124	2,507				
04-L1	田津	616,428	573,409	7,652	2,897	7,191	1,847	1,209,423	475	20,829	21,304	1,892,747	3,123,474	9,037	20,242	13,906	34,148	13,238	0	56,423	3,179,897				
04-L3	恵梨	3,566	4,262	1,070	227	0	0	9,125	0	0	0	14,281	23,406	1,038	155	295	451	925	0	2,414	25,820				
04-L4	川越(下流)	80,816	72,819	48,031	6,602	0	0	208,267	0	726	726	325,938	534,931	26,346	2,594	1,716	4,311	13,175	0	43,832	578,763				
04-L2	川越(上流)	1,257,760	1,171,550	224,519	88,167	4,913	1,266	2,748,175	9,981	9,437	19,419	4,300,894	7,068,488	210,508	41,468	28,347	69,816	125,761	0	406,085	7,474,573				
04-R1	榎谷	18,450	38,327	38,297	22,259	539	182	118,055	0	0	0	184,756	302,811	5,922	1,102	1,652	2,754	1,714	0	10,390	313,201				
04-R2	久井谷	33,567	45,058	0	0	1,020	275	79,919	0	962	962	125,073	205,954	0	1,597	2,690	4,287	0	0	4,287	210,241				
04-R5	和田	226,284	203,892	13,008	4,925	0	0	448,109	0	2,178	2,178	701,291	1,151,578	15,747	7,264	4,806	12,071	6,619	0	34,437	1,186,015				
04-R3	大貴	554,179	537,903	148,041	39,286	1,337	355	1,281,102	475	544	1,020	2,004,925	3,287,047	96,266	18,822	13,205	32,027	61,222	0	189,515	3,476,562				
04-R4	坂本	46,396	67,190	0	0	0	0	113,586	950	0	950	177,762	292,298	0	2,433	2,483	4,916	0	0	4,916	297,214				
05-L1	鹿賀(下流)	96,979	87,382	0	0	0	0	184,361	0	0	0	288,525	472,886	0	3,113	2,060	5,173	0	0	5,173	478,059				
05-L2	鹿賀(上流)	420,397	407,696	0	0	1,257	321	829,671	0	3,765	3,765	1,298,435	2,131,871	0	14,248	10,165	24,413	0	0	24,413	2,156,284				
05-R1	湯巻	93,452	98,243	13,008	4,925	889	226	210,742	0	0	0	329,811	540,553	15,747	3,313	2,334	5,648	6,619	0	28,014	586,567				
05-R2	瀬原(川本町)	16,163	14,564	3,061	1,159	0	0	34,946	0	121	121	54,690	89,757	3,705	519	343	862	6,619	0	11,186	100,943				
05-R3	久料谷	221,361	202,966	0	0	953	245	425,526	238	726	963	665,948	1,092,437	0	7,185	4,789	11,974	0							

様式-3 被害額(事業実施後) 水系名:江の川 河川名:江の川・馬洗川・西城川・神野瀬川(平成76年度末河道)

番号	地先名	家屋	家庭用品	一般資産被害額				小計	水稲	畑作物	小計	公共土木施設等被害額	直接被害額合計	営業停止損失	家庭における応急対策費用			事業所における応急対策費用	その他の間接被害	小計	合計
				事業所資産		農漁家資産									清掃労働対価	応急対策等の出費	小計				
				償却	在庫	償却	在庫														
05-R4	尾原	297,201	282,325	52,318	57,083	408	117	689,451	0	2,969	2,969	1,078,991	1,771,411	29,063	9,970	6,764	16,734	19,857	0	65,654	1,837,065
05-R5	松ヶ崎	48,489	43,691	18,522	11,797	0	0	122,499	0	0	0	191,711	314,210	18,605	1,557	1,030	2,587	13,238	0	34,430	348,640
06-L1	因原	1,863,599	557,948	294,020	145,573	4,753	1,249	2,867,142	1,663	675	2,339	4,487,077	7,356,558	120,928	19,587	14,498	34,085	62,120	0	217,133	7,573,691
06-L0	因原(支川)	0	0	0	0	0	0	0	0	675	675	0	675	0	0	0	0	0	0	0	675
06-L2	日向	55,180	68,189	34,213	30,557	387	100	188,627	119	0	119	295,201	483,947	12,342	2,196	1,631	3,826	19,794	0	35,962	519,909
06-L5	谷(本川)	178,841	222,997	88,363	83,447	919	239	574,805	0	0	0	899,570	1,474,375	51,257	7,164	5,424	12,588	72,116	0	135,961	1,610,336
06-L3	谷(支川)	835,997	799,374	161,042	93,727	1,596	418	1,892,154	0	0	0	2,961,221	4,853,375	64,166	28,222	19,657	47,879	46,333	0	158,378	5,011,753
06-L4	川本	5,190,252	2,563,354	865,083	411,184	3,004	772	9,033,647	0	0	0	14,137,658	23,171,305	453,122	91,268	61,168	152,436	480,509	0	1,086,068	24,257,373
06-R1	木谷	15,184	22,397	0	0	108	38	37,727	0	0	0	59,043	96,770	0	811	828	1,639	0	0	1,639	98,409
06-R2	下三島	90,857	122,947	176,348	63,522	845	250	454,768	0	523	523	711,712	1,167,003	65,089	4,162	4,025	8,187	47,237	0	120,513	1,287,516
06-R3	上三島	282,179	314,656	47,868	31,857	2,780	710	680,051	1,485	161	1,645	1,064,280	1,745,976	22,648	10,784	8,621	19,404	18,751	0	60,803	1,806,779
06-R5	谷戸(本川)	11,036	13,638	0	0	1	0	24,675	0	0	0	38,616	63,291	0	439	326	765	10,345	0	11,110	74,401
06-R4	谷戸(支川)	77,614	101,814	9,016	2,124	825	221	191,614	673	482	1,155	299,876	492,645	4,243	3,339	3,663	7,002	10,345	0	21,590	514,235
07-L1	木路原	177,223	244,145	41,979	36,331	631	212	500,520	534	0	534	783,314	1,284,368	26,677	8,571	8,753	17,324	31,742	0	75,743	1,360,111
07-L2	綱ヶ丸	11,036	13,638	29,689	28,894	0	0	83,257	0	0	0	130,297	213,554	7,498	439	326	765	6,619	0	14,882	228,436
07-L3	竹	68,869	75,655	0	0	0	0	144,524	1,207	1,942	3,149	226,180	373,853	0	2,466	1,906	4,372	0	0	4,372	378,225
07-R1	久座仁	156,864	162,582	82,284	35,483	4,949	1,272	443,433	0	0	0	693,973	1,137,406	56,628	5,625	4,298	9,923	35,304	0	101,855	1,239,261
07-R2	多田	98,791	114,379	0	0	0	0	213,170	1,900	0	1,900	333,611	548,681	0	3,852	3,017	6,868	0	0	6,868	555,549
07-R3	市井原	28,931	37,328	0	0	0	0	66,259	0	0	0	103,695	169,954	0	1,352	1,379	2,731	0	0	2,731	172,685
07-R4	君谷湊	25,233	27,276	743	265	0	0	53,516	2,078	582	2,660	83,753	139,929	689	878	652	1,530	6,556	0	8,775	148,704
07-R5	君谷湊(支川)	45,724	45,881	0	0	525	149	92,279	3,421	0	3,421	144,417	240,117	0	1,659	1,534	3,193	0	0	3,193	243,310
08-L1	乙原	753,644	760,136	1,084,521	81,230	2,742	840	2,683,114	2,867	8,153	11,021	4,199,073	6,893,208	42,387	27,321	23,414	50,734	32,701	0	125,822	7,019,030
08-L2	築瀬	640,248	539,475	32,739	26,648	8,339	2,181	1,249,630	712	1,329	2,041	1,955,671	3,207,342	26,771	18,721	14,474	33,195	28,960	0	88,926	3,296,268
08-L3	明塚	98,910	97,670	35,313	25,864	324	100	258,180	759	2,264	3,024	404,052	665,256	5,126	3,597	3,752	7,349	3,726	0	16,201	681,457
08-L5	上明塚	11,290	12,256	12,893	21,571	0	0	58,011	564	0	564	90,787	149,362	9,036	408	482	890	8,333	0	18,259	167,621
08-L4	野井	1,914	617	0	0	100	31	2,663	382	0	382	4,168	7,213	0	83	165	248	0	0	248	7,461
08-R1	栗原	507,121	436,515	27,546	10,429	6,095	1,611	989,316	475	0	475	1,548,280	2,538,071	33,346	15,248	10,611	25,858	26,476	0	85,680	2,623,751
08-R2	吾郷	79,724	67,572	12,956	3,799	1,596	452	166,099	1,530	2,695	4,224	259,945	430,268	10,845	2,338	2,541	4,879	9,984	0	25,708	455,976

様式-3 被害額(事業実施後) 水系名:江の川 河川名:江の川・馬洗川・西城川・神野瀬川(平成76年度末河道)

番号	地先名	家屋	家庭用品	一般資産被害額				小計	水稲	畑作物	小計	公共土木施設等被害額	直接被害額合計	営業停止損失	家庭における応急対策費用			事業所における応急対策費用	その他の間接被害	小計	合計
				事業所資産		農漁家資産									清掃労働対価	応急対策等の出費	小計				
				償却	在庫	償却	在庫														
08-R3	高畑	79,202	78,374	5,461	1,556	0	0	164,592	633	2,207	2,840	257,586	425,018	3,799	2,804	3,132	5,936	3,726	0	13,461	438,479
09-L1	亀村	0	0	0	0	0	0	0	0	0	0	0	0	0	0	0	0	0	0	0	0
09-R1	小原(邑智)	84,357	83,429	31,148	24,943	72	18	223,967	2,557	0	2,557	350,508	577,032	8,434	2,648	3,194	5,843	8,868	0	23,145	600,177
09-R4	狛淵	7,461	7,466	0	0	1,137	306	16,369	1,186	0	1,186	25,617	43,172	0	270	276	546	0	0	546	43,718
09-R5	浜原(下流)	0	0	44,533	43,342	89	23	87,986	237	0	237	137,698	225,921	11,247	0	0	0	6,619	0	17,866	243,787
09-R2	浜原	734,176	717,900	1,048,087	238,311	3,831	1,077	2,743,382	3,077	0	3,077	4,293,393	7,039,852	112,578	24,191	20,794	44,985	149,245	0	306,808	7,346,660
10-L1	滝原	7,874	8,391	0	0	0	0	16,266	949	975	1,924	25,456	43,646	0	395	523	918	0	0	918	44,564
09-R3	本郷	4,177	1,852	60,806	34,327	0	0	101,161	1,457	0	1,457	158,317	260,935	30,135	249	495	744	26,476	0	57,355	318,290
10-L2	石見	0	0	0	0	0	0	0	0	0	0	0	0	0	0	0	0	0	0	0	0
10-L3	信喜	5,373	6,025	0	0	0	0	11,398	0	949	949	17,838	30,185	0	303	537	840	0	0	840	31,025
10-R1	浜原ダム	0	0	0	0	0	0	0	712	0	712	0	712	0	0	0	0	0	0	0	712
10-R2	瀬下(0)	0	0	0	0	0	0	0	0	0	0	0	0	0	0	0	0	0	0	0	0
10-R3	瀬下(1)	0	0	0	0	0	0	0	0	0	0	0	0	0	0	0	0	0	0	0	0
11-L1	都賀行	0	0	0	0	0	0	0	0	0	0	0	0	0	0	0	0	0	0	0	0
11-R1	滝下(2)	0	0	0	0	0	0	0	0	0	0	0	0	0	0	0	0	0	0	0	0
11-R3	瀬上	0	0	0	0	0	0	0	0	0	0	0	0	0	0	0	0	0	0	0	0
11-R2	曲利	0	0	0	0	0	0	0	0	0	0	0	0	0	0	0	0	0	0	0	0
12-L1	郷上	362,726	305,574	45,736	15,478	2,317	717	732,548	1,971	0	1,971	1,146,438	1,880,957	33,953	11,000	10,094	21,094	44,208	0	99,255	1,980,212
12-L3	山根	18,077	13,623	2,398	1,492	0	0	35,590	3,360	0	3,360	55,698	94,648	2,275	490	879	1,369	1,395	0	5,039	99,687
12-L4	高梨	0	0	0	0	0	0	0	0	0	0	0	0	0	0	0	0	0	0	0	0
12-L5	大浦(下流)	0	0	0	0	0	0	0	142	0	142	0	142	0	0	0	0	0	0	0	142
12-L6	大浦	13,987	9,979	1,479	193	863	291	26,791	3,723	0	3,723	41,928	72,442	1,567	417	749	1,167	940	0	3,674	76,116
12-R1	松原	7,592	6,922	0	0	486	169	15,169	0	0	0	23,739	38,908	0	215	354	570	0	0	570	39,478
12-R2	菅谷	18,077	13,623	0	0	0	0	31,700	1,919	0	1,919	49,611	83,230	0	490	879	1,369	0	0	1,369	84,599
12-R3	原	0	0	0	0	0	0	0	0	0	0	0	0	0	0	0	0	0	0	0	0
13-L1	都賀西	262,620	236,297	105,154	68,801	980	312	674,164	3,124	340	3,464	1,055,067	1,732,695	48,525	7,885	7,324	15,208	50,092	0	113,825	1,846,520
13-L2	乙谷	0	0	0	0	0	0	0	403	0	403	0	403	0	0	0	0	0	0	0	403
13-R1	都賀本郷	285,483	244,203	79,975	45,078	1,754	484	656,977	0	0	0	1,028,169	1,685,146	54,193	8,493	7,915	16,408	73,256	0	143,857	1,829,003

①全体事業 (H27~H76)																					
様式-3		被害額(事業実施後)		水系名:江の川 河川名:江の川・馬洗川・西城川・神野瀬川(平成76年度未河道)										流量規模:1/100							
番号	地先名	家屋	家庭用品	一般資産被害額		農漁家資産		小計	水稲	畑作物	小計	公共土木施設等被害額	直接被害額合計	営業停止損失	家庭における応急対策費用		事業所における応急対策費用	その他の間接被害	小計	合計	
				償却	在庫	償却	在庫								清掃労働対価	応急対策等の出費					
13-R2	上野(下流)	70,979	71,981	36,269	8,198	0	0	187,427	389	0	389	293,323	481,139	18,546	2,571	2,690	5,260	20,344	0	44,150	525,289
13-R3	上野(上流)	0	0	0	0	0	0	0	0	0	0	0	0	0	0	0	0	0	0	0	0
13-R4	上野(上流II)	0	0	0	0	0	0	0	0	0	0	0	0	0	0	0	0	0	0	0	0
14-L1	下郷(下流)	0	0	0	0	0	0	0	0	0	0	0	0	0	0	0	0	0	0	0	0
14-L2	下郷	62,027	48,027	0	0	0	0	110,054	1,726	0	1,726	172,235	284,015	0	1,832	1,870	3,703	0	0	3,703	287,718
14-R1	柳原(作木)	58,600	50,231	13,371	4,763	0	0	126,966	0	0	0	198,702	325,668	12,394	1,747	1,289	3,036	6,556	0	21,986	347,654
14-R2	柳原(下流)	0	0	0	0	0	0	0	0	0	0	0	0	0	0	0	0	0	0	0	0
15-L1	引城	7,080	7,466	0	0	0	0	14,545	0	816	816	22,763	38,124	0	270	276	546	0	0	546	38,670
15-L2	西之原(下流)	0	0	0	0	0	0	0	0	0	0	0	0	0	0	0	0	0	0	0	0
15-L3	西之原	399,055	352,542	49,514	39,294	5,674	1,536	847,615	11,855	0	11,855	1,326,517	2,185,987	39,807	12,310	9,037	21,348	50,732	0	111,887	2,297,874
15-R1	伊賀和志	238,838	221,601	203,784	55,802	4,328	1,166	725,520	1,055	0	1,055	1,135,439	1,862,014	79,912	7,579	6,193	13,773	21,445	0	115,130	1,977,144
16-L1	坂谷	0	0	0	0	0	0	0	0	0	0	0	0	0	0	0	0	0	0	0	0
16-L2	坂谷(上流)	0	0	0	0	0	0	0	0	0	0	0	0	0	0	0	0	0	0	0	0
16-L3	江平	0	0	0	0	0	0	0	0	0	0	0	0	0	0	0	0	0	0	0	0
16-R1	井手平	71,934	63,193	6,166	1,730	0	0	143,023	203	0	203	223,831	367,057	7,223	2,554	3,056	5,610	2,335	0	15,168	382,225
16-R5	大津	0	0	0	0	0	0	0	0	0	0	0	0	0	0	0	0	0	0	0	0
16-R2	折敷谷	0	0	0	0	0	0	0	0	0	0	0	0	0	0	0	0	0	0	0	0
16-R3	式	115,466	116,495	0	0	0	0	231,962	791	0	791	363,021	595,774	0	4,100	3,754	7,855	0	0	7,855	603,629
16-R4	丹波	0	0	0	0	0	0	0	0	0	0	0	0	0	0	0	0	0	0	0	0
17-L0	江平	0	0	0	0	0	0	0	0	0	0	0	0	0	0	0	0	0	0	0	0
17-L1	青山	0	0	0	0	0	0	0	0	0	0	0	0	0	0	0	0	0	0	0	0
17-L2	上ヶ畑	5,202	4,262	0	0	395	102	9,961	0	0	0	15,589	25,550	0	155	295	451	0	0	451	26,001
17-R1	港	232,811	225,260	140,257	44,258	653	197	643,437	0	0	0	1,006,979	1,650,416	72,972	7,946	8,535	16,481	58,980	0	148,433	1,798,849
17-R2	熊見下(下流)	0	0	0	0	0	0	0	0	0	0	0	0	0	0	0	0	0	0	0	0
17-R3	熊見下	0	0	0	0	0	0	0	0	0	0	0	0	0	0	0	0	0	0	0	0
18-L1	川根	19,671	20,104	0	0	486	169	40,431	767	0	767	63,275	104,473	0	748	1,084	1,832	0	0	1,832	106,305
18-L2	川根(上流)	0	0	0	0	0	0	0	0	0	0	0	0	0	0	0	0	0	0	0	0
18-L3	竹貞	0	0	0	0	0	0	0	0	0	0	0	0	0	0	0	0	0	0	0	0

30

①全体事業 (H27~H76)																					
様式-3		被害額(事業実施後)		水系名:江の川 河川名:江の川・馬洗川・西城川・神野瀬川(平成76年度未河道)										流量規模:1/100							
番号	地先名	家屋	家庭用品	一般資産被害額		農漁家資産		小計	水稲	畑作物	小計	公共土木施設等被害額	直接被害額合計	営業停止損失	家庭における応急対策費用		事業所における応急対策費用	その他の間接被害	小計	合計	
				償却	在庫	償却	在庫								清掃労働対価	応急対策等の出費					
18-L4	樫矢(下流)	285,927	234,181	46,677	29,082	3,397	903	600,167	4,148	408	4,556	939,261	1,543,984	47,915	8,275	6,279	14,554	30,202	0	92,671	1,636,655
18-R1	熊見	1,032	309	1,370	297	0	0	3,008	0	0	0	4,708	7,716	2,213	41	83	124	470	0	2,807	10,523
18-R2	香淀	6,234	3,365	0	0	68	19	9,685	700	0	700	15,157	25,542	0	243	478	721	0	0	721	26,263
18-R3	門田(下流)	14,160	14,931	0	0	0	0	29,091	187	0	187	45,527	74,805	0	541	552	1,092	0	0	1,092	75,897
19-L1	樫矢(上流)	87,663	78,433	224,297	211,936	0	0	602,329	1,419	204	1,623	942,645	1,546,597	50,107	2,705	1,958	4,663	13,175	0	67,945	1,614,542
19-L2	林	0	0	0	0	0	0	0	1,119	0	1,119	0	1,119	0	0	0	0	0	0	0	1,119
19-L3	式敷	27,301	22,338	12,744	3,818	2,806	807	69,814	3,745	0	3,745	109,259	182,818	10,553	831	702	1,532	10,752	0	22,837	205,655
19-L4	信木	0	0	0	0	0	0	0	0	0	0	0	0	0	0	0	0	0	0	0	0
19-R1	門田(上流)	368,998	59,342	0	0	0	0	428,341	1,729	0	1,729	670,354	1,100,424	0	1,894	1,511	3,405	0	0	3,405	1,103,829
19-R2	川毛	90,763	90,807	13,720	19,910	879	248	216,326	1,287	0	1,287	338,550	556,163	11,974	3,094	3,029	6,123	13,238	0	31,335	587,498
19-R3	上組	0	0	0	0	0	0	0	291	0	291	0	291	0	0	0	0	0	0	0	291
20-L1	所木	0	0	0	0	0	0	0	578	0	578	0	578	0	0	0	0	0	0	0	578
20-L2	船佐(下流)	0	0	0	0	0	0	0	0	0	0	0	0	0	0	0	0	0	0	0	0
20-L3	船佐(上流)	0	0	0	0	0	0	0	0	0	0	0	0	0	0	0	0	0	0	0	0
20-R1	唐香	196,149	96,910	3,358	6,416	2,335	629	305,796	701	0	701	478,571	785,068	2,125	3,369	2,798	6,167	2,845	0	11,138	796,206
20-R2	唐香	0	0	0	0	0	0	0	0	0	0	0	0	0	0	0	0	0	0	0	0
20-R3	唐香	0	0	0	0	0	0	0	0	0	0	0	0	0	0	0	0	0	0	0	0
21-L1	下長谷	0	0	0	0	0	0	0	0	0	0	0	0	0	0	0	0	0	0	0	0
21-L2	馬行谷	0	0	0	0	0	0	0	0	0	0	0	0	0	0	0	0	0	0	0	0
21-L3	下津河内	7,988	7,774	0	0	756	261	16,780	228	0	228	26,261	43,269	0	312	358	670	0	0	670	43,939
21-R1	引字根	7,080	7,466	113,807	110,762	0	0	239,114	0	0	0	374,213	613,327	28,742	270	276	546	6,619	0	35,907	649,234
21-R2	下乙原	13,355	13,638	0	0	0	0	26,993	0	0	0	42,244	69,237	0	439	326	765	0	0	765	70,002
21-R3	日下	583,979	466,407	35,910	28,311	1,869	480	1,116,955	6,594	0	6,594	1,748,035	2,871,584	39,099	16,626	11,194	27,820	19,857	0	86,776	2,958,360
22-L1	荒瀬(下流)	2,601	2,131	11,443	13,710	0	0	29,885	872	0	872	46,770	77,527	4,592	78	148	225	5,440	0	10,257	87,784
22-L2	岩脇	7,885	7,466	32,610	3,288	0	0	51,249	342	0	342	80,205	131,796	13,340	270	276	546	11,270	0	25,156	156,952
22-L3	十日市・南畑敷町	40,890,875	22,271,480	12,991,906	3,267,072	55,016	15,739	79,492,088	9,542	1,874	11,416	124,405,118	203,908,622	2,467,573	753,506	718,709	1,472,215	2,477,442	0	6,417,230	210,325,852
22-R1	坂崎	8,009	4,879	1,066	231	0	0	14,185	0	0	0	22,200	36,385	1,652	238	460	698	940	0	3,290	39,675
22-R2	中所	1,496,667	1,237,976	440,419	291,656	3,124	801	3,470,643	0	0	0	5,431,556	8,902,199	129,206	43,738	29,319	73,056	39,651	0	241,913	9,144,112

10

①全体事業(H27~H76)

様式-3 被害額(事業実施後) 水系名:江の川 河川名:江の川・馬洗川・西城川・神野瀬川(平成76年度末河道) 流量規模:1/100 (千円)

番号	地先名	家屋	家庭用品	一般資産被害額				小計	水稲	畑作物	小計	公共土木施設等被害額	直接被害額合計	営業停止損失	家庭における応急対策費用			事業所における応急対策費用	その他の間接被害	小計	合計
				事業所資産 償却	事業所資産 在庫	農漁家資産 償却	農漁家資産 在庫								清掃労働 対価	応急対策 等の 出費	小計				
22-R3	三次町	28,234,812	9,477,333	1,983,941	1,064,106	14,581	3,907	40,778,679	0	0	0	63,818,633	104,597,312	718,131	325,551	252,673	578,224	1,045,936	0	2,342,291	106,939,603
22-R4	寺戸 松原	2,079,634	1,713,054	4,278,521	1,036,490	4,984	1,303	9,113,986	5,868	7,349	13,217	14,263,388	23,390,591	432,473	60,110	41,421	101,531	218,238	0	752,242	24,142,833
22-R5	島敷町(I・II)	15,146,494	9,731,606	1,433,177	848,687	29,356	8,528	27,197,849	14,126	9,865	23,991	42,564,634	69,786,474	515,339	337,368	304,209	641,577	535,853	0	1,692,769	71,479,243
22-R6	島敷町(III)	105,414	111,205	24,871	20,246	0	0	261,736	2,603	0	2,603	409,617	673,956	8,936	3,986	4,377	8,364	12,103	0	29,403	703,359
30-L2	郷川	105,043	92,070	28,880	53,007	0	0	279,001	2,071	0	2,071	436,637	717,709	16,269	3,144	2,284	5,428	21,581	0	43,278	760,987
30-L3	中三原	2,064	617	10,408	1,590	0	0	14,679	264	0	264	22,973	37,916	5,806	83	165	248	940	0	6,994	44,910
30-L5	下三原	21,942	21,103	0	0	1,007	288	44,340	251	0	251	69,392	113,983	0	709	602	1,311	0	0	1,311	115,294
30-L4	小松原	15,770	14,931	52,347	30,231	233	64	113,576	2,329	0	2,329	177,746	293,651	8,838	541	552	1,092	2,184	0	12,114	305,765
30-R2	向三原	88,798	84,722	0	0	0	0	173,521	4,006	1,097	5,103	271,560	450,184	0	2,879	2,491	5,370	0	0	5,370	455,554
30-R3	下布野	2,972	2,131	0	0	0	0	5,103	476	0	476	7,986	13,565	0	78	148	225	0	0	225	13,790
30-R4	紮	4,004	2,440	0	0	0	0	6,444	0	0	0	10,085	16,529	0	119	230	349	0	0	349	16,878
30-R5	河戸	0	0	0	0	0	0	0	591	1,633	2,223	0	2,223	0	0	0	0	0	0	0	2,223
合計		123,839,647	69,880,554	30,438,068	10,440,384	240,540	66,456	234,905,649	183,321	128,270	311,591	367,627,341	602,844,581	7,480,547	2,411,161	2,059,790	4,470,951	7,026,811	0	18,978,309	621,822,890

100

②当面事業(H27~H32)

様式-3 被害額(事業実施後) 水系名:江の川 河川名:江の川・馬洗川・西城川・神野瀬川(平成32年度末河道) 流量規模:1/5 (千円)

番号	地先名	家屋	家庭用品	一般資産被害額				小計	水稲	畑作物	小計	公共土木施設等被害額	直接被害額合計	営業停止損失	家庭における応急対策費用			事業所における応急対策費用	その他の間接被害	小計	合計	
				事業所資産 償却	事業所資産 在庫	農漁家資産 償却	農漁家資産 在庫								清掃労働 対価	応急対策 等の 出費	小計					
01-L1	江津	18,481	6,589	9,181	1,810	9	3	36,074	0	0	0	56,456	92,530	4,050	293	547	840	842	0	5,732	98,262	
01-L2	本町	0	0	0	0	0	0	0	0	0	0	0	0	0	0	0	0	0	0	0	0	0
01-L6	郷田	0	0	0	0	0	0	0	0	0	0	0	0	0	0	0	0	0	0	0	0	0
01-L3	千金(下流)	4,613	9,582	0	0	0	0	14,194	149	0	149	22,214	36,557	0	275	413	688	0	0	688	37,245	
01-L7	千金(上流)	6,047	5,496	6,927	4,031	0	0	22,501	223	1,495	1,718	35,214	59,433	6,649	321	625	946	2,320	0	9,915	69,348	
01-L4	田野村	620	309	0	0	0	0	929	0	731	731	1,454	3,114	0	41	83	124	0	0	124	3,238	
01-L5	赤栗	0	0	0	0	0	0	0	0	0	0	0	0	0	0	0	0	0	0	0	0	0
01-R1	渡津	0	0	0	0	0	0	0	0	0	0	0	0	0	0	0	0	0	0	0	0	0
01-R5	長田	493,227	614,887	98,876	28,980	1,572	496	1,238,038	0	2,324	2,324	1,937,529	3,177,891	26,427	21,016	33,887	54,902	32,318	0	113,647	3,291,538	
01-R2	大田	4,408	5,844	0	0	0	0	10,252	294	0	294	16,044	26,590	0	200	180	380	0	0	380	26,970	
01-R3	八神(下流)	0	0	0	0	0	0	0	0	0	0	0	0	0	0	0	0	0	0	0	0	0
01-R4	八神(上流)	0	0	0	0	0	0	0	0	0	0	0	0	0	0	0	0	0	0	0	0	0
02-L1	川平(本川)	0	0	0	0	0	0	0	0	0	0	0	0	0	0	0	0	0	0	0	0	0
01-L8	瀬尻(下流)	0	0	0	0	0	0	0	0	0	0	0	0	0	0	0	0	0	0	0	0	0
02-L2	瀬尻(上流)	0	0	0	0	0	0	0	305	0	305	0	305	0	0	0	0	0	0	0	0	305
02-L3	小松	0	0	0	0	0	0	0	0	0	0	0	0	0	0	0	0	0	0	0	0	0
02-L4	仁万瀬	2,306	4,791	0	0	0	0	7,097	0	0	0	11,107	18,204	0	138	207	344	0	0	344	18,548	
01-L9	田野 I	0	0	0	0	0	0	0	39	144	183	0	183	0	0	0	0	0	0	0	0	183
02-L7	田野 II	0	0	0	0	0	0	0	298	0	298	0	298	0	0	0	0	0	0	0	0	298
02-L8	川平(支川)	0	0	0	0	0	0	0	0	0	0	0	0	0	0	0	0	0	0	0	0	0
02-L9	川平(その他)	0	0	0	0	0	0	0	0	0	0	0	0	0	0	0	0	0	0	0	0	0
02-R1	松川	0	0	0	0	0	0	0	0	0	0	0	0	0	0	0	0	0	0	0	0	0
01-R6	松川(上流)	0	0	0	0	0	0	0	0	0	0	0	0	0	0	0	0	0	0	0	0	0
02-R2	久坪	0	0	0	0	0	0	0	0	0	0	0	0	0	0	0	0	0	0	0	0	0
02-R3	榎原	0	0	0	0	0	0	0	0	0	0	0	0	0	0	0	0	0	0	0	0	0
02-R4	中長良	0	0	0	0	0	0	0	0	0	0	0	0	0	0	0	0	0	0	0	0	0
02-R5	上長良(本川)	4,089	6,922	0	0	0	0	11,011	535	0	535	17,232	28,778	0	215	354	570	0	0	570	29,348	
02-R9	上長良(支川)	0	0	0	0	0	0	0	178	0	178	0	178	0	0	0	0	0	0	0	0	178
02-R6	大口(下流)	0	0	0	0	0	0	0	0	0	0	0	0	0	0	0	0	0	0	0	0	0

106

様式-3 被害額(事業実施後)																	②当面事業(H27~H32)				
水系名:江の川 河川名:江の川・馬洗川・西城川・神野瀬川(平成32年度末河道)																	流量規模:1/5				
番号	地先名	家屋	家庭用品	一般資産被害額				小計	水稲	畑作物	小計	公共土木施設等被害額	直接被害額合計	営業停止損失	家庭における応急対策費用		事業所における応急対策費用	その他の間接被害	小計	合計	
				債却	在庫	債却	在庫								清掃労働対価	100万円等の出費					
02-R7	大口(上流)	0	0	0	0	0	0	0	0	0	0	0	0	0	0	0	0	0	0	0	
02-R8	下原	0	0	0	0	0	0	0	0	0	0	0	0	0	0	0	0	0	0	0	
02-L6	志谷	0	0	0	0	0	0	0	0	0	0	0	0	0	0	0	0	0	0	0	
03-L4	川戸	0	0	0	0	0	0	0	0	0	0	0	0	0	0	0	0	0	0	0	
03-L1	川戸(支川)	0	0	0	0	0	0	0	0	0	0	0	0	0	0	0	0	0	0	0	
02-L5	近原	0	0	0	0	0	0	0	91	91	0	91	0	0	0	0	0	0	0	91	
03-L2	猪ノ瀬	0	0	0	0	0	0	0	0	0	0	0	0	0	0	0	0	0	0	0	
03-L3	花河原	0	0	0	0	0	0	0	0	0	0	0	0	0	0	0	0	0	0	0	
03-R1	下原(上流)	0	0	0	0	0	0	0	0	0	0	0	0	0	0	0	0	0	0	0	
03-R2	臼木(下流)	0	0	0	0	0	0	0	0	0	0	0	0	0	0	0	0	0	0	0	
03-R3	臼木(上流)	0	0	0	0	0	0	0	0	0	0	0	0	0	0	0	0	0	0	0	
03-R4	元折	0	0	0	0	0	0	0	0	0	0	0	0	0	0	0	0	0	0	0	
03-L5	小原-桜江	0	0	0	0	0	0	0	0	0	0	0	0	0	0	0	0	0	0	0	
04-L1	田津	69,401	87,632	305	66	2,857	820	161,080	119	19,158	19,277	252,090	432,447	492	3,342	3,777	7,120	470	0	8,082	440,529
04-L3	恵梨	620	309	0	0	0	0	929	0	0	0	1,454	2,383	0	41	83	124	0	0	124	2,507
04-L4	川越(下流)	620	309	1,294	281	0	0	2,504	0	555	555	3,919	6,978	2,090	41	83	124	470	0	2,684	9,662
04-L2	川越(上流)	4,908	7,249	2,356	655	6	2	15,176	1,013	542	1,555	23,750	40,481	1,700	267	338	605	962	0	3,267	43,748
04-R1	榎谷	1,783	2,131	0	0	0	0	3,914	0	0	0	6,125	10,039	0	78	148	225	0	0	225	10,264
04-R2	久井谷	0	0	0	0	0	0	0	0	0	0	0	0	0	0	0	0	0	0	0	0
04-R5	和田	25,291	36,534	0	0	0	0	61,826	0	1,882	1,882	96,758	160,466	0	1,163	1,536	2,699	0	0	2,699	163,165
04-R3	大貫	16,980	21,330	28,620	3,306	39	14	70,289	191	111	302	110,002	180,593	10,531	742	812	1,554	5,859	0	17,944	198,537
04-R4	坂本	0	0	0	0	0	0	0	0	0	0	0	0	0	0	0	0	0	0	0	0
05-L1	龍賀(下流)	0	0	0	0	0	0	0	0	0	0	0	0	0	0	0	0	0	0	0	0
05-L2	龍賀(上流)	0	0	0	0	0	0	0	0	0	0	0	0	0	0	0	0	0	0	0	0
05-R1	渦巻	0	0	0	0	0	0	0	0	0	0	0	0	0	0	0	0	0	0	0	0
05-R2	瀬尻(川本町)	0	0	0	0	0	0	0	0	0	0	0	0	0	0	0	0	0	0	0	0
05-R3	久料谷	7,907	6,422	0	0	0	0	14,329	0	574	574	22,425	37,328	0	445	873	1,318	0	0	1,318	38,646
05-R4	尾原	0	0	0	0	0	0	0	0	0	0	0	0	0	0	0	0	0	0	0	0
05-R5	松ヶ崎	0	0	0	0	0	0	0	0	0	0	0	0	0	0	0	0	0	0	0	0

様式-3 被害額(事業実施後)																	②当面事業(H27~H32)				
水系名:江の川 河川名:江の川・馬洗川・西城川・神野瀬川(平成32年度末河道)																	流量規模:1/5				
番号	地先名	家屋	家庭用品	一般資産被害額				小計	水稲	畑作物	小計	公共土木施設等被害額	直接被害額合計	営業停止損失	家庭における応急対策費用		事業所における応急対策費用	その他の間接被害	小計	合計	
				債却	在庫	債却	在庫								清掃労働対価	100万円等の出費					
06-L1	因原	0	0	0	0	0	0	0	0	0	0	0	0	0	0	0	0	0	0	0	0
06-L0	因原(支川)	0	0	0	0	0	0	0	0	0	0	0	0	0	0	0	0	0	0	0	0
06-L2	日向	0	0	0	0	0	0	0	0	0	0	0	0	0	0	0	0	0	0	0	0
06-L5	谷(本川)	0	0	0	0	0	0	0	0	0	0	0	0	0	0	0	0	0	0	0	0
06-L3	谷(支川)	0	0	0	0	0	0	0	0	0	0	0	0	0	0	0	0	0	0	0	0
06-L4	川本	0	0	0	0	0	0	0	0	0	0	0	0	0	0	0	0	0	0	0	0
06-R1	木谷	0	0	0	0	0	0	0	0	0	0	0	0	0	0	0	0	0	0	0	0
06-R2	下三島	0	0	0	0	0	0	0	0	0	0	0	0	0	0	0	0	0	0	0	0
06-R3	上三島	0	0	0	0	0	0	0	0	0	0	0	0	0	0	0	0	0	0	0	0
06-R5	谷戸(本川)	0	0	0	0	0	0	0	0	0	0	0	0	0	0	0	0	470	0	470	470
06-R4	谷戸(支川)	0	0	0	0	0	0	0	0	0	0	0	0	0	0	0	0	0	0	0	0
07-L1	木路原	0	0	0	0	0	0	0	0	0	0	0	0	0	0	0	0	0	0	0	0
07-L2	銅ヶ丸	0	0	0	0	0	0	0	0	0	0	0	0	0	0	0	0	0	0	0	0
07-L3	竹	5,786	7,466	0	0	0	0	13,252	1,181	716	1,897	20,739	35,888	0	270	276	546	0	0	546	36,434
07-R1	久座仁	0	0	0	0	0	0	0	0	0	0	0	0	0	0	0	0	0	0	0	0
07-R2	多田	0	0	0	0	0	0	0	0	0	0	0	0	0	0	0	0	0	0	0	0
07-R3	市井原	0	0	0	0	0	0	0	0	0	0	0	0	0	0	0	0	0	0	0	0
07-R4	君谷湊	0	0	0	0	0	0	0	0	0	0	0	0	0	0	0	0	0	0	0	0
07-R5	君谷湊(支川)	0	0	0	0	0	0	0	0	0	0	0	0	0	0	0	0	0	0	0	0
08-L1	乙原	0	0	0	0	0	0	0	0	0	0	0	0	0	0	0	0	0	0	0	0
08-L2	葉瀬	0	0	0	0	0	0	0	0	0	0	0	0	0	0	0	0	0	0	0	0
08-L3	明塚	0	0	0	0	0	0	0	108	0	108	0	108	0	0	0	0	0	0	0	108
08-L5	上明塚	0	0	0	0	0	0	0	0	0	0	0	0	0	0	0	0	0	0	0	0
08-L4	野井	0	0	0	0	0	0	0	0	0	0	0	0	0	0	0	0	0	0	0	0
08-R1	栗原	0	0	0	0	0	0	0	0	0	0	0	0	0	0	0	0	0	0	0	0
08-R2	香郷	0	0	0	0	0	0	0	0	0	0	0	0	0	0	0	0	0	0	0	0
08-R3	高畑	0	0	0	0	0	0	0	0	0	0	0	0	0	0	0	0	0	0	0	0
09-L1	亀村	0	0	0	0	0	0	0	0	0	0	0	0	0	0	0	0	0	0	0	0
09-R1	小原(邑智)	0	0	0	0	0	0	0	0	0	0	0	0	0	0	0	0	0	0	0	0

様式-3 被害額(事業実施後)															水系名: 江の川 河川名: 江の川・馬洗川・西城川・神野瀬川(平成32年度末河道)			②当面事業(H27~H32)			
氾濫ブロック		一般資産被害額		事業所資産		農漁家資産		農作物被害額		公共土木施設等被害額		家庭における応急対策費用		事業所における応急対策費用		流量規模: 1/5					
番号	地先名	家屋	家庭用品	債却	在庫	債却	在庫	小計	水稲	畑作物	小計	直接被害額合計	営業停止損失	清掃労働対価	1人1戸等の出費	小計	事業所における応急対策費用	その他の間接被害	小計	合計	
09-R4	粕淵	0	0	0	0	0	0	0	340	0	340	0	340	0	0	0	0	0	0	0	340
09-R5	浜原(下流)	0	0	0	0	0	0	0	0	0	0	0	0	0	0	0	0	0	0	0	0
09-R2	浜原	0	0	0	0	0	0	0	0	0	0	0	0	0	0	0	0	0	0	0	0
10-L1	滝原	0	0	0	0	0	0	0	0	0	0	0	0	0	0	0	0	0	0	0	0
09-R3	本郷	0	0	0	0	0	0	0	436	0	436	0	436	0	0	0	0	0	0	0	436
10-L2	石見	0	0	0	0	0	0	0	0	0	0	0	0	0	0	0	0	0	0	0	0
10-L3	信喜	0	0	0	0	0	0	0	0	0	0	0	0	0	0	0	0	0	0	0	0
10-R1	浜原ダム	0	0	0	0	0	0	0	0	0	0	0	0	0	0	0	0	0	0	0	0
10-R2	潮下(0)	0	0	0	0	0	0	0	0	0	0	0	0	0	0	0	0	0	0	0	0
10-R3	潮下(1)	0	0	0	0	0	0	0	0	0	0	0	0	0	0	0	0	0	0	0	0
11-L1	都賀行	0	0	0	0	0	0	0	0	0	0	0	0	0	0	0	0	0	0	0	0
11-R1	滝下(2)	0	0	0	0	0	0	0	0	0	0	0	0	0	0	0	0	0	0	0	0
11-R3	潮上	0	0	0	0	0	0	0	0	0	0	0	0	0	0	0	0	0	0	0	0
11-R2	曲利	0	0	0	0	0	0	0	0	0	0	0	0	0	0	0	0	0	0	0	0
12-L1	郷上	0	0	0	0	0	0	0	34	0	34	0	34	0	0	0	0	0	0	0	34
12-L3	山根	0	0	0	0	0	0	0	0	0	0	0	0	0	0	0	0	0	0	0	0
12-L4	高梨	0	0	0	0	0	0	0	0	0	0	0	0	0	0	0	0	0	0	0	0
12-L5	大浦(下流)	0	0	0	0	0	0	0	0	0	0	0	0	0	0	0	0	0	0	0	0
12-L6	大浦	0	0	0	0	0	0	0	0	0	0	0	0	0	0	0	0	0	0	0	0
12-R1	松原	0	0	0	0	0	0	0	0	0	0	0	0	0	0	0	0	0	0	0	0
12-R2	響谷	0	0	0	0	0	0	0	0	0	0	0	0	0	0	0	0	0	0	0	0
12-R3	原	0	0	0	0	0	0	0	0	0	0	0	0	0	0	0	0	0	0	0	0
13-L1	都賀西	0	0	0	0	0	0	0	0	0	0	0	0	0	0	0	0	0	0	0	0
13-L2	乙谷	0	0	0	0	0	0	0	0	0	0	0	0	0	0	0	0	0	0	0	0
13-R1	都賀本郷	0	0	0	0	0	0	0	0	0	0	0	0	0	0	0	0	0	0	0	0
13-R2	上野(下流)	0	0	0	0	0	0	0	0	0	0	0	0	0	0	0	0	0	0	0	0
13-R3	上野(上流)	0	0	0	0	0	0	0	0	0	0	0	0	0	0	0	0	0	0	0	0
13-R4	上野(上流Ⅱ)	0	0	0	0	0	0	0	0	0	0	0	0	0	0	0	0	0	0	0	0
14-L1	下郷(下流)	0	0	0	0	0	0	0	0	0	0	0	0	0	0	0	0	0	0	0	0

様式-3 被害額(事業実施後)															水系名: 江の川 河川名: 江の川・馬洗川・西城川・神野瀬川(平成32年度末河道)			②当面事業(H27~H32)			
氾濫ブロック		一般資産被害額		事業所資産		農漁家資産		農作物被害額		公共土木施設等被害額		家庭における応急対策費用		事業所における応急対策費用		流量規模: 1/5					
番号	地先名	家屋	家庭用品	債却	在庫	債却	在庫	小計	水稲	畑作物	小計	直接被害額合計	営業停止損失	清掃労働対価	1人1戸等の出費	小計	事業所における応急対策費用	その他の間接被害	小計	合計	
14-L2	下郷	0	0	0	0	0	0	0	0	0	0	0	0	0	0	0	0	0	0	0	0
14-R1	柳原(作木)	0	0	0	0	0	0	0	0	0	0	0	0	0	0	0	0	0	0	0	0
14-R2	柳原(下流)	0	0	0	0	0	0	0	0	0	0	0	0	0	0	0	0	0	0	0	0
15-L1	引城	0	0	0	0	0	0	0	0	0	0	0	0	0	0	0	0	0	0	0	0
15-L2	西之原(下流)	0	0	0	0	0	0	0	0	0	0	0	0	0	0	0	0	0	0	0	0
15-L3	西之原	0	0	0	0	0	0	0	0	0	0	0	0	0	0	0	0	0	0	0	0
15-R1	伊賀和志	0	0	0	0	0	0	0	0	0	0	0	0	0	0	0	0	0	0	0	0
16-L1	坂谷	0	0	0	0	0	0	0	0	0	0	0	0	0	0	0	0	0	0	0	0
16-L2	坂谷(上流)	0	0	0	0	0	0	0	0	0	0	0	0	0	0	0	0	0	0	0	0
16-L3	江平	0	0	0	0	0	0	0	0	0	0	0	0	0	0	0	0	0	0	0	0
16-R1	井手平	0	0	0	0	0	0	0	0	0	0	0	0	0	0	0	0	0	0	0	0
16-R5	大津	0	0	0	0	0	0	0	0	0	0	0	0	0	0	0	0	0	0	0	0
16-R2	折敷谷	0	0	0	0	0	0	0	0	0	0	0	0	0	0	0	0	0	0	0	0
16-R3	式	0	0	0	0	0	0	0	0	0	0	0	0	0	0	0	0	0	0	0	0
16-R4	丹波	0	0	0	0	0	0	0	0	0	0	0	0	0	0	0	0	0	0	0	0
17-L0	江平	0	0	0	0	0	0	0	0	0	0	0	0	0	0	0	0	0	0	0	0
17-L1	青山	0	0	0	0	0	0	0	0	0	0	0	0	0	0	0	0	0	0	0	0
17-L2	上ヶ畑	0	0	0	0	0	0	0	0	0	0	0	0	0	0	0	0	0	0	0	0
17-R1	港	0	0	0	0	0	0	0	0	0	0	0	0	0	0	0	0	0	0	0	0
17-R2	熊見下(下流)	0	0	0	0	0	0	0	0	0	0	0	0	0	0	0	0	0	0	0	0
17-R3	熊見下	0	0	0	0	0	0	0	0	0	0	0	0	0	0	0	0	0	0	0	0
18-L1	川根	0	0	0	0	0	0	0	0	0	0	0	0	0	0	0	0	0	0	0	0
18-L2	川根(上流)	0	0	0	0	0	0	0	0	0	0	0	0	0	0	0	0	0	0	0	0
18-L3	竹良	0	0	0	0	0	0	0	0	0	0	0	0	0	0	0	0	0	0	0	0
18-L4	梶矢(下流)	0	0	0	0	0	0	0	0	0	0	0	0	0	0	0	0	0	0	0	0
18-R1	熊見	0	0	0	0	0	0	0	0	0	0	0	0	0	0	0	0	0	0	0	0
18-R2	香淀	0	0	0	0	0	0	0	0	0	0	0	0	0	0	0	0	0	0	0	0
18-R3	門田(下流)	0	0	0	0	0	0	0	0	0	0	0	0	0	0	0	0	0	0	0	0
19-L1	梶矢(上流)	0	0	0	0	0	0	0	0	0	0	0	0	0	0	0	0	0	0	0	0

様式-3 被害額(事業実施後)																	②当面事業(H27~H32)			
水系名:江の川 河川名:江の川・馬洗川・西城川・神野瀬川(平成32年度末河道)																	流量規模:1/5			
番号	地先名	家屋	家庭用品	一般資産被害額				小計	農作物被害額			公共土木施設等被害額	直接被害額合計	営業停止損失	家庭における応急対策費用		事業所における応急対策費用	その他の間接被害	小計	合計
				事業所資産	債却	在庫	債却		在庫	水稲	畑作物				小計	清掃労働対価				
19-L2	林	0	0	0	0	0	0	0	0	0	0	0	0	0	0	0	0	0	0	0
19-L3	式敷	0	0	0	0	0	0	0	0	0	0	0	0	0	0	0	0	0	0	0
19-L4	信木	0	0	0	0	0	0	0	0	0	0	0	0	0	0	0	0	0	0	0
19-R1	門田(上流)	0	0	0	0	0	0	0	0	0	0	0	0	0	0	0	0	0	0	0
19-R2	川毛	0	0	0	0	0	0	0	0	0	0	0	0	0	0	0	0	0	0	0
19-R3	上組	0	0	0	0	0	0	0	0	0	0	0	0	0	0	0	0	0	0	0
20-L1	所木	0	0	0	0	0	0	0	0	0	0	0	0	0	0	0	0	0	0	0
20-L2	船佐(下流)	0	0	0	0	0	0	0	0	0	0	0	0	0	0	0	0	0	0	0
20-L3	船佐(上流)	0	0	0	0	0	0	0	0	0	0	0	0	0	0	0	0	0	0	0
20-R1	唐香	0	0	0	0	0	0	0	0	0	0	0	0	0	0	0	0	0	0	0
20-R2	唐香	0	0	0	0	0	0	0	0	0	0	0	0	0	0	0	0	0	0	0
20-R3	唐香	0	0	0	0	0	0	0	0	0	0	0	0	0	0	0	0	0	0	0
21-L1	下長谷	0	0	0	0	0	0	0	0	0	0	0	0	0	0	0	0	0	0	0
21-L2	馬行谷	0	0	0	0	0	0	0	0	0	0	0	0	0	0	0	0	0	0	0
21-L3	下津河内	0	0	0	0	0	0	0	0	0	0	0	0	0	0	0	0	0	0	0
21-R1	引字根	0	0	0	0	0	0	0	0	0	0	0	0	0	0	0	0	0	0	0
21-R2	下乙原	0	0	0	0	0	0	0	0	0	0	0	0	0	0	0	0	0	0	0
21-R3	日下	0	0	0	0	0	0	0	0	0	0	0	0	0	0	0	0	0	0	0
22-L1	荒瀬(下流)	0	0	0	0	0	0	0	0	0	0	0	0	0	0	0	0	0	0	0
22-L2	岩脇	0	0	0	0	0	0	0	0	0	0	0	0	0	0	0	0	0	0	0
22-L3	十日市・南畑敷町	0	0	0	0	0	0	0	0	0	0	0	0	0	0	0	0	0	0	0
22-R1	板崎	0	0	0	0	0	0	0	0	0	0	0	0	0	0	0	0	0	0	0
22-R2	中所	0	0	0	0	0	0	0	0	0	0	0	0	0	0	0	0	0	0	0
22-R3	三次町	0	0	0	0	0	0	0	0	0	0	0	0	0	0	0	0	0	0	0
22-R4	寺戸松原	0	0	0	0	0	0	0	0	0	0	0	0	0	0	0	0	0	0	0
22-R5	島敷町(Ⅰ・Ⅱ)	0	0	0	0	0	0	0	0	0	0	0	0	0	0	0	0	0	0	0
22-R6	島敷町(Ⅲ)	0	0	0	0	0	0	0	0	0	0	0	0	0	0	0	0	0	0	0
23-L1	中ノ村	0	0	0	0	0	0	0	0	0	0	0	0	0	0	0	0	0	0	0
23-L2	亀谷	0	0	0	0	0	0	0	0	0	0	0	0	0	0	0	0	0	0	0

111

様式-3 被害額(事業実施後)																	②当面事業(H27~H32)				
水系名:江の川 河川名:江の川・馬洗川・西城川・神野瀬川(平成32年度末河道)																	流量規模:1/5				
番号	地先名	家屋	家庭用品	一般資産被害額				小計	農作物被害額			公共土木施設等被害額	直接被害額合計	営業停止損失	家庭における応急対策費用		事業所における応急対策費用	その他の間接被害	小計	合計	
				事業所資産	債却	在庫	債却		在庫	水稲	畑作物				小計	清掃労働対価					16歳未満等の出費
23-L3	米丸	1,895	1,417	0	0	0	0	3,312	0	0	0	5,183	8,495	0	61	117	178	0	0	178	8,673
23-L4	旭	0	0	0	0	0	0	0	0	0	0	0	0	0	0	0	0	0	0	0	0
23-L5	上村	0	0	0	0	0	0	0	0	0	0	0	0	0	0	0	0	0	0	0	0
23-R1	大村	0	0	0	0	0	0	0	0	0	0	0	0	0	0	0	0	0	0	0	0
23-R2	船所	0	0	0	0	0	0	0	0	0	0	0	0	0	0	0	0	0	0	0	0
23-R3	青河	0	0	0	0	0	0	0	0	0	0	0	0	0	0	0	0	0	0	0	0
23-R4	鈴江	0	0	0	0	87	22	109	94	0	94	171	374	0	0	0	0	0	0	0	374
24-L1	若屋	0	0	0	0	0	0	0	541	0	541	0	541	0	0	0	0	0	0	0	541
24-L2	秋町	0	0	0	0	0	0	0	0	0	0	0	0	0	0	0	0	0	0	0	0
24-R1	片山	0	0	0	0	0	0	0	0	0	0	0	0	0	0	0	0	0	0	0	0
24-R2	下志和地	0	0	0	0	0	0	0	0	0	0	0	0	0	0	0	0	0	0	0	0
25-L1	深瀬	0	0	0	0	503	157	660	769	0	769	1,033	2,462	4,209	1,269	2,120	3,389	2,663	0	10,261	12,723
25-L2	甲立	0	0	0	0	0	0	0	0	0	0	0	0	0	0	0	0	0	0	0	0
25-R1	上志和地	0	0	0	0	0	0	0	0	0	0	0	0	0	0	0	0	0	0	0	0
25-R2	川立	0	0	0	0	0	0	0	0	0	0	0	0	0	0	0	0	0	0	0	0
26-R1	高田原	0	0	0	0	0	0	0	0	0	0	0	0	0	0	0	0	0	0	0	0
26-R2	法恩時	0	0	0	0	0	0	0	0	0	0	0	0	0	0	0	0	0	0	0	0
26-L1	篠原	0	0	0	0	0	0	0	0	0	0	0	0	0	0	0	0	0	0	0	0
27-L1	市ヶ原	0	0	0	0	0	0	0	0	0	0	0	0	0	0	0	0	0	0	0	0
27-L2	高屋	0	0	0	0	0	0	0	0	0	0	0	0	0	0	0	0	0	0	0	0
27-R1	下小原	0	0	0	0	0	0	0	0	0	0	0	0	0	0	0	0	0	0	0	0
27-R2	柳原(吉田)	0	0	0	0	0	0	0	0	0	0	0	0	0	0	0	0	0	0	0	0
27-R3	国司-1	0	0	0	0	0	0	0	0	0	0	0	0	0	0	0	0	0	0	0	0
28-L1	内堀	0	0	0	0	0	0	0	0	0	0	0	0	0	0	0	0	0	0	0	0
28-L2	山手(常友)	0	0	0	0	0	0	0	0	0	0	0	0	0	0	0	0	0	0	0	0
28-L3	桂	0	0	0	0	0	0	0	0	0	0	0	0	0	0	0	0	0	0	0	0
28-L4	長屋	0	0	0	0	0	0	0	0	0	0	0	0	0	0	0	0	0	0	0	0
28-R1	国司-2	0	0	0	0	0	0	0	0	0	0	0	0	0	0	0	0	0	0	0	0
28-R2	下入江(下流)	0	0	0	0	0	0	0	0	0	0	0	0	0	0	0	0	0	0	0	0

112

様式-3 被害額(事業実施後)															水系名:江の川 河川名:江の川・馬洗川・西城川・神野瀬川(平成32年度末河道)					②当面事業(H27~H32)		
記室ブロック		被害額(事業実施後)		一般資産被害額				農作物被害額			公共土木施設等被害額		家庭における応急対策費用		流量規模:1/5		②当面事業(H27~H32)					
番号	地先名	家屋	家庭用品	事業所資産		農漁家資産		小計	水稲	畑作物	小計	公共土木施設等被害額	直接被害額合計	営業停止損失	清掃労働対価	応急対策等の出費	小計	事業所における応急対策費用	その他の間接被害	小計	合計	
				償却	在庫	償却	在庫															
28-R3	下入江(上流)	0	0	0	0	0	0	0	0	0	0	0	0	0	0	0	0	0	0	0	0	0
28-R4	上入江	0	0	0	0	0	0	0	0	0	0	0	0	0	0	0	0	0	0	0	0	0
29-L1	下土師	0	0	0	0	0	0	0	0	0	0	0	0	0	0	0	0	0	0	0	0	0
29-R1	北原	0	0	0	0	0	0	0	0	0	0	0	0	0	0	0	0	0	0	0	0	0
30-L2	郷川	0	0	0	0	0	0	0	0	0	0	0	0	0	0	0	0	0	0	0	0	0
30-L3	中三原	0	0	0	0	0	0	0	0	0	0	0	0	0	0	0	0	0	0	0	0	0
30-L5	下三原	0	0	0	0	0	0	0	0	0	0	0	0	0	0	0	0	0	0	0	0	0
30-L4	小松原	0	0	0	0	0	0	0	0	0	0	0	0	0	0	0	0	0	0	0	0	0
30-R2	向三原	0	0	0	0	0	0	0	0	0	0	0	0	0	0	0	0	0	0	0	0	0
30-R3	下布野	0	0	0	0	0	0	0	0	0	0	0	0	0	0	0	0	0	0	0	0	0
30-R4	鉾	0	0	0	0	0	0	0	0	0	0	0	0	0	0	0	0	0	0	0	0	0
30-R5	河戸	0	0	0	0	0	0	0	0	0	0	0	0	0	0	0	0	0	0	0	0	0
1/80区間の合計		1,895	1,417	0	0	590	179	4,082	1,404	0	1,404	6,388	11,874	4,209	1,330	2,237	3,567	2,663	0	10,439	22,313	
1/100区間の合計		667,089	823,802	147,559	39,128	4,482	1,335	1,683,395	5,441	28,325	33,766	2,634,513	4,351,674	51,939	28,890	44,220	73,110	43,712	0	168,761	4,520,435	
合計		668,984	825,219	147,559	39,128	5,072	1,514	1,687,476	6,845	28,325	35,170	2,640,899	4,363,545	56,148	30,220	46,457	76,676	46,375	0	179,198	4,542,743	

113

様式-3 被害額(事業実施後)															水系名:江の川 河川名:江の川・馬洗川・西城川・神野瀬川(平成32年度末河道)					②当面事業(H27~H32)	
記室ブロック		被害額(事業実施後)		一般資産被害額				農作物被害額			公共土木施設等被害額		家庭における応急対策費用		流量規模:1/10		②当面事業(H27~H32)				
番号	地先名	家屋	家庭用品	事業所資産		農漁家資産		小計	水稲	畑作物	小計	公共土木施設等被害額	直接被害額合計	営業停止損失	清掃労働対価	応急対策等の出費	小計	事業所における応急対策費用	その他の間接被害	小計	合計
				償却	在庫	償却	在庫														
01-L1	江津	415,531	139,376	188,578	43,211	285	82	787,064	0	0	0	1,231,755	6,744	12,786	19,530	23,804	0	105,039	2,123,858		
01-L2	本町	0	0	0	0	0	0	0	0	0	0	0	0	0	0	0	0	0	0	0	0
01-L6	郷田	0	0	0	0	0	0	0	0	0	0	0	0	0	0	0	0	0	0	0	0
01-L3	千金(下流)	10,310	14,931	0	0	0	0	25,241	204	0	204	39,502	541	552	1,082	0	0	1,082	0	1,082	66,039
01-L7	千金(上流)	28,450	44,749	25,080	18,506	0	0	116,785	325	2,881	3,206	182,769	1,480	2,116	3,596	9,166	0	0	27,824	330,584	
01-L4	田野村	2,306	4,791	0	0	0	0	7,097	0	1,548	1,548	11,107	138	207	344	0	0	344	0	344	20,096
01-L5	赤栗	0	0	0	106	29	135	0	985	985	211	0	0	0	0	0	0	0	0	0	1,331
01-R1	渡津	0	0	0	0	0	0	0	0	0	0	0	0	0	0	0	0	0	0	0	0
01-R5	長田	1,736,411	1,980,635	276,725	105,995	4,154	1,298	4,105,218	0	3,809	3,809	6,424,666	67,088	67,541	134,629	113,341	0	0	313,486	10,847,179	
01-R2	太田	8,650	9,184	0	0	0	0	17,834	332	0	332	27,910	327	284	612	0	0	612	0	612	46,688
01-R3	八神(下流)	8,210	11,249	1,763	1,041	0	0	22,263	905	121	1,026	34,842	395	442	837	951	0	0	2,855	60,986	
01-R4	八神(上流)	4,143	7,299	8,283	2,413	0	0	22,137	638	297	935	34,644	228	328	556	1,113	0	0	2,709	60,425	
02-L1	川平(本川)	0	0	0	0	0	0	0	0	747	747	0	0	0	0	0	0	0	0	0	747
01-L8	瀬原(下流)	0	0	0	0	0	0	0	0	0	0	0	0	0	0	0	0	0	0	0	0
02-L2	瀬原(上流)	5,155	7,466	0	0	0	0	12,621	475	680	1,156	19,752	270	276	546	0	0	546	0	546	34,075
02-L3	小松	2,306	4,791	0	0	0	0	7,097	0	344	344	11,107	138	207	344	0	0	344	0	344	18,892
02-L4	仁万瀬	11,861	13,947	0	0	0	0	25,807	0	0	0	40,388	481	408	889	0	0	889	0	889	67,084
01-L9	田野 I	34,574	47,850	0	0	903	273	83,601	485	544	1,029	130,836	1,824	2,050	3,874	0	0	3,874	0	3,874	219,340
02-L7	田野 II	2,306	4,791	3,033	642	488	125	11,385	1,955	0	1,955	17,818	138	207	344	925	0	0	4,335	35,493	
02-L8	川平(支川)	35,388	40,149	0	0	0	0	75,538	208	0	208	118,217	1,448	1,633	3,081	0	0	3,081	0	3,081	197,044
02-L9	川平(その他)	0	0	0	0	0	0	0	0	0	0	0	0	0	0	0	0	0	0	0	0
02-R1	松川	0	0	0	0	0	0	0	0	0	0	0	0	0	0	0	0	0	0	0	0
01-R6	松川(上流)	0	0	0	0	0	0	0	0	0	0	0	0	0	0	0	0	0	0	0	0
02-R2	久坪	0	0	0	0	0	0	0	0	0	0	0	0	0	0	0	0	0	0	0	0
02-R3	瀬原	5,872	9,053	0	0	0	0	14,925	944	136	1,080	23,358	293	502	795	0	0	795	0	795	40,158
02-R4	中長良	0	0	0	0	0	0	0	0	0	0	0	0	0	0	0	0	0	0	0	0
02-R5	上長良(本川)	45,272	56,482	4,457	1,588	0	0	107,779	535	680	1,215	168,674	1,941	1,695	3,636	6,556	0	0	14,156	291,824	
02-R9	上長良(支川)	0	0	0	0	0	0	0	472	0	472	0	0	0	0	0	0	0	0	0	472
02-R6	大口(下流)	5,349	6,393	0	0	0	0	11,742	0	0	0	18,376	233	443	676	0	0	676	0	676	30,794
02-R7	大口(上流)	4,167	5,717	0	0	0	0	9,884	436	2,354	2,789	15,468	262	454	716	0	0	716	0	716	28,857

114

様式-3		被害額(事業実施後)		水系名:江の川 河川名:江の川・馬洗川・西城川・神野瀬川(平成32年度末河道)										②当面事業(H27~H32)						
汎遊ブロック				一般資産被害額			農作物被害額			公共土木施設等被害額		家庭における応急対策費用		流量規模:1/10		(千円)				
番号	地先名	家屋	家庭用品	事業所資産 償却	在庫	農漁家資産 償却	在庫	小計	水稲	畑作物	小計	公共土木 施設等 被害額	清掃労働 対価	ハザード 等の 出費	小計	事業所にお ける応急対 策費用	その他の間 接被害	小計	合計	
02-R8	下原	0	0	0	0	0	0	0	0	0	0	0	0	0	0	0	0	0	0	0
02-L6	志谷	0	0	0	0	0	0	0	0	0	0	0	0	0	0	0	0	0	0	0
03-L4	川戸	0	0	0	0	0	0	0	0	0	0	0	0	0	0	0	0	0	0	0
03-L1	川戸(支川)	0	0	0	0	0	0	0	0	0	0	0	0	0	0	0	0	0	0	0
02-L5	近原	0	0	0	0	0	0	0	344	344	0	0	0	0	0	0	0	0	0	344
03-L2	猪ノ瀬	0	0	0	0	0	0	0	0	0	0	0	0	0	0	0	0	0	0	0
03-L3	花河原	620	309	0	0	0	0	929	0	0	0	1,454	41	83	124	0	0	124	2,507	0
03-R1	下原(上流)	0	0	0	0	0	0	0	0	0	0	0	0	0	0	0	0	0	0	0
03-R2	臼木(下流)	0	0	0	0	0	0	0	0	0	0	0	0	0	0	0	0	0	0	0
03-R3	臼木(上流)	0	0	0	0	0	0	0	0	0	0	0	0	0	0	0	0	0	0	0
03-R4	元折	27,404	28,202	0	0	0	0	55,605	0	0	0	87,022	958	669	1,627	0	0	1,627	144,254	0
03-L5	小原-桜江	0	0	0	0	0	0	0	0	0	0	0	0	0	0	0	0	0	0	0
04-L1	田津	415,571	421,143	7,429	2,646	5,705	1,510	854,004	475	20,661	21,136	1,338,516	14,780	11,138	25,918	13,112	0	45,748	2,257,404	0
04-L3	恵梨	7,461	12,256	2,090	473	0	0	22,281	0	0	0	34,870	408	482	890	1,714	0	4,090	61,241	0
04-L4	川越(下流)	5,155	7,466	10,315	2,939	0	0	25,874	0	726	726	40,493	270	276	546	3,726	0	11,449	78,542	0
04-L2	川越(上流)	228,324	218,680	45,318	17,848	820	222	511,211	2,053	1,953	4,006	800,045	7,658	5,347	13,006	25,410	0	80,400	1,395,662	0
04-R1	榎谷	16,396	21,103	38,297	22,259	0	0	98,055	0	0	0	153,456	709	602	1,311	1,714	0	8,947	260,458	0
04-R2	久井谷	32,559	35,667	0	0	650	166	69,043	0	1,005	1,005	108,052	1,228	945	2,174	0	0	2,174	180,274	0
04-R5	和田	97,696	116,422	0	0	0	0	214,118	0	2,178	2,178	335,095	4,000	3,546	7,546	0	0	7,546	558,937	0
04-R3	大貫	117,904	116,143	52,046	10,563	123	34	296,813	191	218	409	464,512	4,093	3,152	7,244	16,954	0	55,057	816,791	0
04-R4	坂本	0	0	0	0	0	0	0	950	0	950	0	0	0	0	0	0	0	0	950
05-L1	鹿賀(下流)	0	0	0	0	0	0	0	0	0	0	0	0	0	0	0	0	0	0	0
05-L2	鹿賀(上流)	0	0	0	0	0	0	0	0	0	0	0	0	0	0	0	0	0	0	0
05-R1	渦巻	0	0	0	0	0	0	0	0	0	0	0	0	0	0	0	0	0	0	0
05-R2	瀬原(川本町)	11,241	13,638	2,427	691	0	0	27,997	0	121	121	43,815	439	326	765	3,726	0	6,180	78,113	0
05-R3	久料谷	63,180	89,117	0	0	0	0	152,296	238	726	963	238,343	3,046	2,996	6,042	0	0	6,042	397,644	0
05-R4	尾原	0	0	0	0	0	0	0	0	0	0	0	0	0	0	0	0	0	0	0
05-R5	松ヶ崎	0	0	0	0	0	0	0	0	0	0	0	0	0	0	0	0	0	0	0
06-L1	因原	0	0	0	0	0	0	0	0	0	0	0	0	0	0	0	0	0	0	0
06-L0	因原(支川)	0	0	0	0	0	0	0	0	0	0	0	0	0	0	0	0	0	0	0

様式-3		被害額(事業実施後)		水系名:江の川 河川名:江の川・馬洗川・西城川・神野瀬川(平成32年度末河道)										②当面事業(H27~H32)						
汎遊ブロック				一般資産被害額			農作物被害額			公共土木施設等被害額		家庭における応急対策費用		流量規模:1/10		(千円)				
番号	地先名	家屋	家庭用品	事業所資産 償却	在庫	農漁家資産 償却	在庫	小計	水稲	畑作物	小計	公共土木 施設等 被害額	清掃労働 対価	ハザード 等の 出費	小計	事業所にお ける応急対 策費用	その他の間 接被害	小計	合計	
06-L2	日向	0	0	0	0	0	0	0	0	0	0	0	0	0	0	0	0	0	0	0
06-L5	谷(本川)	1,218	617	4,977	3,206	0	0	10,018	0	0	0	15,678	83	165	248	1,880	0	5,557	31,253	0
06-L3	谷(支川)	0	0	0	0	0	0	0	0	0	0	0	0	0	0	0	0	0	0	0
06-L4	川本	1,511,241	1,106,850	475,153	184,463	1,048	337	3,279,092	0	0	0	5,131,779	37,332	35,225	72,557	218,962	0	462,703	8,873,574	0
06-R1	木谷	0	0	0	0	0	0	0	0	0	0	0	0	0	0	0	0	0	0	0
06-R2	下三島	0	0	0	0	0	0	0	0	0	0	0	0	0	0	0	0	0	0	0
06-R3	上三島	0	0	0	0	0	0	0	0	0	0	0	0	0	0	0	0	0	0	0
06-R5	谷戸(本川)	11,036	13,638	0	0	1	0	24,675	0	0	0	38,616	439	326	765	7,452	0	8,217	71,508	0
06-R4	谷戸(支川)	11,036	13,638	5,219	993	61	16	30,963	0	482	482	48,457	439	326	765	6,556	0	8,688	88,570	0
07-L1	木路原	0	0	0	0	0	0	0	0	0	0	0	0	0	0	0	0	0	0	0
07-L2	銅ヶ丸	0	0	0	0	0	0	0	0	0	0	0	0	0	0	0	0	0	0	0
07-L3	竹	41,134	42,589	0	0	0	0	83,723	1,207	1,207	2,414	131,026	1,444	1,299	2,743	0	0	2,743	219,906	0
07-R1	久座仁	0	0	0	0	0	0	0	0	0	0	0	0	0	0	0	0	0	0	0
07-R2	多田	0	0	0	0	0	0	0	0	0	0	0	0	0	0	0	0	0	0	0
07-R3	市井原	0	0	0	0	0	0	0	0	0	0	0	0	0	0	0	0	0	0	0
07-R4	君谷湊	0	0	0	0	0	0	0	1,117	103	1,219	0	0	0	0	0	0	0	0	1,219
07-R5	君谷湊(支川)	0	0	0	0	0	0	0	0	0	0	0	0	0	0	0	0	0	0	0
08-L1	乙原	0	0	0	0	0	0	0	0	0	0	0	0	0	0	0	0	0	0	0
08-L2	葉瀬	0	0	0	0	283	81	364	0	0	0	570	0	0	0	0	0	0	0	934
08-L3	明塚	0	0	0	0	0	0	0	726	0	726	0	0	0	0	0	0	0	0	726
08-L5	上明塚	0	0	0	0	0	0	0	316	0	316	0	0	0	0	0	0	0	0	316
08-L4	野井	0	0	0	0	0	0	0	0	0	0	0	0	0	0	0	0	0	0	0
08-R1	栗原	0	0	0	0	0	0	0	0	0	0	0	0	0	0	0	0	0	0	0
08-R2	吾郷	0	0	0	0	0	0	0	681	0	681	0	0	0	0	0	0	0	0	681
08-R3	高畑	0	0	0	0	0	0	0	0	1,540	1,540	0	0	0	0	0	0	0	0	1,540
09-L1	亀村	0	0	0	0	0	0	0	0	0	0	0	0	0	0	0	0	0	0	0
09-R1	小原(邑智)	7,657	9,582	0	0	0	0	17,239	0	0	0	28,979	275	413	688	0	0	688	44,906	0
09-R4	狹瀬	0	0	0	0	100	34	133	856	0	856	208	0	0	0	0	0	0	0	1,197
09-R5	浜原(下流)	0	0	0	0	0	0	0	196	0	196	0	0	0	0	0	0	0	0	196
09-R2	浜原	0	0	0	0	0	0	0	0	0	0	0	0	0	0	0	0	0	0	0

様式-3 被害額(事業実施後)															②当面事業(H27~H32)				
水系名:江の川 河川名:江の川・馬洗川・西城川・神野瀬川(平成32年度未河道)															流量規模:1/10				
冠蓋ブロック		被害額(事業実施後)		一般資産被害額			農作物被害額			家庭における応急対策費用			事業所における応急対策費用		その他の間接被害				
番号	地先名	家屋	家庭用品	事業所資産		農漁家資産		小計	水稲	畑作物	小計	公共土木施設等被害額	清掃労働対価	ハザード等対策費用	小計	事業所における応急対策費用	その他の間接被害	小計	合計
				償却	在庫	償却	在庫												
10-L1	滝原	0	0	0	0	0	0	0	135	0	135	0	0	0	0	0	0	0	135
09-R3	本郷	0	0	22,173	3,705	0	0	25,878	1,055	0	1,055	40,499	0	0	0	5,440	0	10,904	78,336
10-L2	石見	0	0	0	0	0	0	0	0	0	0	0	0	0	0	0	0	0	0
10-L3	信善	0	0	0	0	0	0	0	0	0	0	0	0	0	0	0	0	0	0
10-R1	浜原ダム	0	0	0	0	0	0	0	237	0	237	0	0	0	0	0	0	0	237
10-R2	瀬下(0)	0	0	0	0	0	0	0	0	0	0	0	0	0	0	0	0	0	0
10-R3	瀬下(1)	0	0	0	0	0	0	0	0	0	0	0	0	0	0	0	0	0	0
11-L1	都賀行	0	0	0	0	0	0	0	0	0	0	0	0	0	0	0	0	0	0
11-R1	滝下(2)	0	0	0	0	0	0	0	0	0	0	0	0	0	0	0	0	0	0
11-R3	瀬上	0	0	0	0	0	0	0	0	0	0	0	0	0	0	0	0	0	0
11-R2	曲利	0	0	0	0	0	0	0	0	0	0	0	0	0	0	0	0	0	0
12-L1	郷上	0	0	0	0	0	0	0	687	0	687	0	0	0	0	0	0	0	687
12-L3	山根	0	0	0	0	0	0	0	1,252	0	1,252	0	0	0	0	0	0	0	1,252
12-L4	高梨	0	0	0	0	0	0	0	0	0	0	0	0	0	0	0	0	0	0
12-L5	大浦(下流)	0	0	0	0	0	0	0	0	0	0	0	0	0	0	0	0	0	0
12-L6	大浦	0	0	0	0	284	78	362	175	0	175	567	0	0	0	0	0	0	1,104
12-R1	松原	0	0	0	0	0	0	0	0	0	0	0	0	0	0	0	0	0	0
12-R2	響谷	4,459	4,791	0	0	0	0	9,250	408	0	408	14,476	138	207	344	0	0	344	24,478
12-R3	原	0	0	0	0	0	0	0	0	0	0	0	0	0	0	0	0	0	0
13-L1	都賀西	0	0	0	0	0	0	0	0	0	0	0	0	0	0	0	0	0	0
13-L2	乙谷	0	0	0	0	0	0	0	76	0	76	0	0	0	0	0	0	0	76
13-R1	都賀本郷	0	0	0	0	0	0	0	0	0	0	0	0	0	0	0	0	0	0
13-R2	上野(下流)	0	0	0	0	0	0	0	0	0	0	0	0	0	0	0	0	0	0
13-R3	上野(上流)	0	0	0	0	0	0	0	0	0	0	0	0	0	0	0	0	0	0
13-R4	上野(上流II)	0	0	0	0	0	0	0	0	0	0	0	0	0	0	0	0	0	0
14-L1	下郷(下流)	0	0	0	0	0	0	0	0	0	0	0	0	0	0	0	0	0	0
14-L2	下郷	0	0	0	0	0	0	0	0	0	0	0	0	0	0	0	0	0	0
14-R1	柳原(作木)	0	0	0	0	0	0	0	0	0	0	0	0	0	0	0	0	0	0
14-R2	柳原(下流)	0	0	0	0	0	0	0	0	0	0	0	0	0	0	0	0	0	0
15-L1	引城	0	0	0	0	0	0	0	0	0	0	0	0	0	0	0	0	0	0

様式-3 被害額(事業実施後)															②当面事業(H27~H32)				
水系名:江の川 河川名:江の川・馬洗川・西城川・神野瀬川(平成32年度未河道)															流量規模:1/10				
冠蓋ブロック		被害額(事業実施後)		一般資産被害額			農作物被害額			家庭における応急対策費用			事業所における応急対策費用		その他の間接被害				
番号	地先名	家屋	家庭用品	事業所資産		農漁家資産		小計	水稲	畑作物	小計	公共土木施設等被害額	清掃労働対価	ハザード等対策費用	小計	事業所における応急対策費用	その他の間接被害	小計	合計
				償却	在庫	償却	在庫												
15-L2	西之原(下流)	0	0	0	0	0	0	0	0	0	0	0	0	0	0	0	0	0	0
15-L3	西之原	0	0	0	0	0	0	0	0	0	0	0	0	0	0	0	0	0	0
15-R1	伊賀和志	0	0	0	0	0	0	0	0	0	0	0	0	0	0	0	0	0	0
16-L1	坂谷	0	0	0	0	0	0	0	0	0	0	0	0	0	0	0	0	0	0
16-L2	坂谷(上流)	0	0	0	0	0	0	0	0	0	0	0	0	0	0	0	0	0	0
16-L3	江平	0	0	0	0	0	0	0	0	0	0	0	0	0	0	0	0	0	0
16-R1	井手平	0	0	0	0	0	0	0	0	0	0	0	0	0	0	0	0	0	0
16-R5	大津	0	0	0	0	0	0	0	0	0	0	0	0	0	0	0	0	0	0
16-R2	折敷谷	0	0	0	0	0	0	0	0	0	0	0	0	0	0	0	0	0	0
16-R3	式	0	0	0	0	0	0	0	105	0	105	0	0	0	0	0	0	0	105
16-R4	丹渡	0	0	0	0	0	0	0	0	0	0	0	0	0	0	0	0	0	0
17-L0	江平	0	0	0	0	0	0	0	0	0	0	0	0	0	0	0	0	0	0
17-L1	青山	0	0	0	0	0	0	0	0	0	0	0	0	0	0	0	0	0	0
17-L2	上ヶ畑	0	0	0	0	0	0	0	0	0	0	0	0	0	0	0	0	0	0
17-R1	港	0	0	0	0	0	0	0	0	0	0	0	0	0	0	0	0	0	0
17-R2	熊見下(下流)	0	0	0	0	0	0	0	0	0	0	0	0	0	0	0	0	0	0
17-R3	熊見下	0	0	0	0	0	0	0	0	0	0	0	0	0	0	0	0	0	0
18-L1	川根	0	0	0	0	0	0	0	0	0	0	0	0	0	0	0	0	0	0
18-L2	川根(上流)	0	0	0	0	0	0	0	0	0	0	0	0	0	0	0	0	0	0
18-L3	竹貞	0	0	0	0	0	0	0	0	0	0	0	0	0	0	0	0	0	0
18-L4	梶矢(下流)	0	0	0	0	0	0	0	0	0	0	0	0	0	0	0	0	0	0
18-R1	熊見	0	0	0	0	0	0	0	0	0	0	0	0	0	0	0	0	0	0
18-R2	香淀	0	0	0	0	0	0	0	0	0	0	0	0	0	0	0	0	0	0
18-R3	門田(下流)	0	0	0	0	0	0	0	0	0	0	0	0	0	0	0	0	0	0
19-L1	梶矢(上流)	0	0	0	0	0	0	0	1,006	0	1,006	0	0	0	0	0	0	0	1,006
19-L2	林	0	0	0	0	0	0	0	0	0	0	0	0	0	0	0	0	0	0
19-L3	式敷	0	0	0	0	107	29	136	1,516	0	1,516	213	0	0	0	0	0	0	1,855
19-L4	楳木	0	0	0	0	0	0	0	0	0	0	0	0	0	0	0	0	0	0
19-R1	門田(上流)	0	0	0	0	0	0	0	0	0	0	0	0	0	0	0	0	0	0
19-R2	川毛	0	0	0	0	0	0	0	428	0	428	0	0	0	0	0	0	0	428

様式-3		被害額(事業実施後)		水系名:江の川 河川名:江の川・馬洗川・西城川・神野瀬川(平成32年度未河道)										流量規模:1/10		(千円)		
冠蓋ブロック				一般資産被害額			農作物被害額			公共土木施設等被害額		家庭における応急対策費用		事業所における応急対策費用		その他の間接被害		
番号	地先名	家屋	家庭用品	事業所資産 償却 在庫	農漁家資産 償却 在庫	小計	水稲	畑作物	小計	公共土木 施設等 被害額	清掃労働 対価	1ヶ月以内 の工事 等 の工事	小計	事業所にお ける応急対 策費用	その他の間 接被害	小計	合計	
19-R3	上組	0	0	0	0	0	0	0	0	0	0	0	0	0	0	0	0	
20-L1	所木	0	0	0	0	0	0	0	0	0	0	0	0	0	0	0	0	
20-L2	船佐(下流)	0	0	0	0	0	0	0	0	0	0	0	0	0	0	0	0	
20-L3	船佐(上流)	0	0	0	0	0	0	0	0	0	0	0	0	0	0	0	0	
20-R1	唐香	0	0	0	0	0	0	0	0	0	0	0	0	0	0	0	0	
20-R2	唐香	0	0	0	0	0	0	0	0	0	0	0	0	0	0	0	0	
20-R3	唐香	0	0	0	0	0	0	0	0	0	0	0	0	0	0	0	0	
21-L1	下長谷	0	0	0	0	0	0	0	0	0	0	0	0	0	0	0	0	
21-L2	馬行谷	0	0	0	0	0	0	0	0	0	0	0	0	0	0	0	0	
21-L3	下津河内	0	0	0	0	0	0	0	0	0	0	0	0	0	0	0	0	
21-R1	引字根	0	0	0	0	0	0	0	0	0	0	0	0	0	0	0	0	
21-R2	下乙原	0	0	0	0	0	0	0	0	0	0	0	0	0	0	0	0	
21-R3	日下	0	0	0	0	0	0	0	0	0	0	0	0	0	0	0	0	
22-L1	荒瀬(下流)	0	0	0	0	0	0	0	0	0	0	0	0	0	0	0	0	
22-L2	岩脇	0	0	0	0	0	0	0	0	0	0	0	0	0	0	0	0	
22-L3	十日市・南 畑敷町	0	0	0	0	0	0	0	0	0	0	0	0	0	0	0	0	
22-R1	板崎	0	0	0	0	0	0	0	0	0	0	0	0	0	0	0	0	
22-R2	中所	0	0	0	0	0	0	0	0	0	0	0	0	0	0	0	0	
22-R3	三次町	0	0	0	0	0	0	0	0	0	0	0	0	0	0	0	0	
22-R4	寺戸 松原	0	0	0	0	0	0	0	0	0	0	0	0	0	0	0	0	
22-R5	島敷町(Ⅰ・ Ⅱ)	0	0	0	0	0	0	0	0	0	0	0	0	0	0	0	0	
22-R6	島敷町(Ⅲ)	0	0	0	0	0	0	0	0	0	0	0	0	0	0	0	0	
23-L1	中ノ村	0	0	0	0	0	0	0	0	0	0	0	0	0	0	0	0	
23-L2	亀谷	0	0	0	0	0	0	0	0	0	0	0	0	0	0	0	0	
23-L3	米丸	2,196	2,315	11,070	4,737	57	16	20,391	93	93	31,912	84	86	169	1,729	0	4,621	57,017
23-L4	旭	0	0	0	0	0	0	0	0	0	0	0	0	0	0	0	0	
23-L5	上村	0	0	0	0	0	0	0	0	0	0	0	0	0	0	0	0	
23-R1	大村	0	0	0	0	0	0	0	0	0	0	0	0	0	0	0	0	
23-R2	船所	0	0	0	0	0	0	0	0	0	0	0	0	0	0	0	0	
23-R3	青河	0	0	0	0	0	0	0	0	0	0	0	0	0	0	0	0	

様式-3		被害額(事業実施後)		水系名:江の川 河川名:江の川・馬洗川・西城川・神野瀬川(平成32年度未河道)										流量規模:1/10		(千円)		
冠蓋ブロック				一般資産被害額			農作物被害額			公共土木施設等被害額		家庭における応急対策費用		事業所における応急対策費用		その他の間接被害		
番号	地先名	家屋	家庭用品	事業所資産 償却 在庫	農漁家資産 償却 在庫	小計	水稲	畑作物	小計	公共土木 施設等 被害額	清掃労働 対価	1ヶ月以内 の工事 等 の工事	小計	事業所にお ける応急対 策費用	その他の間 接被害	小計	合計	
23-R4	鈴江	0	0	0	0	0	0	374	0	374	0	0	0	0	0	0	374	
24-L1	若屋	0	0	0	0	0	0	836	0	836	0	0	0	0	0	0	836	
24-L2	秋町	0	0	0	0	0	0	0	0	0	0	0	0	0	0	0	0	
24-R1	片山	0	0	0	0	0	0	0	0	0	0	0	0	0	0	0	0	
24-R2	下志和地	0	0	0	0	0	0	0	0	0	0	0	0	0	0	0	0	
25-L1	深瀬	103,166	31,757	10,502	9,280	373	124	155,202	1,222	1,222	242,891	1,099	1,570	2,670	2,516	0	8,483	407,798
25-L2	甲立	0	0	0	0	0	0	0	0	0	0	0	0	0	0	0	0	
25-R1	上志和地	0	0	0	0	0	0	0	0	0	0	0	0	0	0	0	0	
25-R2	川立	0	0	0	0	0	0	0	0	0	0	0	0	0	0	0	0	
26-R1	高田原	0	0	0	0	0	0	0	0	0	0	0	0	0	0	0	0	
26-R2	法恩時	0	0	0	0	0	0	0	0	0	0	0	0	0	0	0	0	
26-L1	榎原	0	0	0	0	0	0	0	0	0	0	0	0	0	0	0	0	
27-L1	市ヶ原	0	0	0	0	0	0	0	0	0	0	0	0	0	0	0	0	
27-L2	高屋	0	0	0	0	0	0	405	0	405	0	0	0	0	0	0	405	
27-R1	下小原	0	0	0	0	0	0	0	0	0	0	0	0	0	0	0	0	
27-R2	柳原(吉田)	0	0	0	0	0	0	0	0	0	0	0	0	0	0	0	0	
27-R3	国司-1	0	0	0	0	0	0	0	0	0	0	0	0	0	0	0	0	
28-L1	内堀	0	0	0	0	0	0	0	0	0	0	0	0	0	0	0	0	
28-L2	山手(常 友)	0	0	0	0	0	0	0	0	0	0	0	0	0	0	0	0	
28-L3	桂	0	0	0	0	0	0	0	0	0	0	0	0	0	0	0	0	
28-L4	長屋	0	0	0	0	0	0	0	0	0	0	0	0	0	0	0	0	
28-R1	国司-2	0	0	0	0	0	0	0	0	0	0	0	0	0	0	0	0	
28-R2	下入江(下 流)	0	0	0	0	0	0	0	0	0	0	0	0	0	0	0	0	
28-R3	下入江(上 流)	28,012	2,178	396	251	9	3	30,848	7,348	910	8,258	48,277	216	420	636	49	782	88,165
28-R4	上入江	0	0	0	0	0	0	0	0	0	0	0	0	0	0	0	0	
29-L1	下土師	0	0	0	0	0	0	0	0	0	0	0	0	0	0	0	0	
29-R1	北原	0	0	0	0	0	0	0	0	0	0	0	0	0	0	0	0	
30-L2	郷川	0	0	1,950	2,331	0	0	4,281	647	0	647	6,700	0	0	925	0	2,045	13,673
30-L3	中三原	0	0	0	0	0	0	0	0	0	0	0	0	0	0	0	0	
30-L5	下三原	0	0	0	0	0	0	0	0	0	0	0	0	0	0	0	0	

様式-3		被害額(事業実施後)		水系名:江の川 河川名:江の川・馬洗川・西城川・神野瀬川(平成32年度末河道)										流量規模:1/10		(千円)				
氾濫ブロック				一般資産被害額				農作物被害額			家庭における応急対策費用			事業所における応急対策費用		その他の間接被害				
番号	地先名	家屋	家庭用品	事業所資産 償却	事業所資産 在庫	農漁家資産 償却	農漁家資産 在庫	小計	水稲	畑作物	小計	公共土木 施設等 被害額	清掃労働 対価	河川工事 等の 出費	小計	事業所にお ける応急対 策費用	その他の間 接被害	小計	合計	
30-L4	小松原	0	0	0	0	0	0	0	862	0	862	0	0	0	0	0	0	0	0	862
30-R2	向三原	0	0	0	0	0	0	0	117	0	117	0	0	0	0	0	0	0	0	117
30-R3	下布野	0	0	0	0	0	0	0	214	0	214	0	0	0	0	0	0	0	0	214
30-R4	絆	0	0	0	0	0	0	0	0	0	0	0	0	0	0	0	0	0	0	0
30-R5	河戸	0	0	0	0	0	0	0	54	776	830	0	0	0	0	0	0	0	0	830
1/80区間の合計		133,373	36,250	21,968	14,268	439	143	206,442	10,277	910	11,188	323,082	1,399	2,076	3,475	4,294	0	13,886	554,598	
1/100区間の合計		4,977,555	4,680,682	1,175,313	425,511	15,118	4,315	11,278,494	25,892	47,167	73,059	17,650,843	161,750	159,655	321,405	463,427	0	1,214,630	30,217,026	
合計		5,110,928	4,716,933	1,197,281	439,779	15,557	4,458	11,484,934	36,169	48,077	84,246	17,973,921	163,149	161,730	324,875	467,721	0	1,228,512	30,771,613	

様式-3		被害額(事業実施後)		水系名:江の川 河川名:江の川・馬洗川・西城川・神野瀬川(平成32年度末河道)										流量規模:1/30		(千円)			
氾濫ブロック				一般資産被害額				農作物被害額			家庭における応急対策費用			事業所における応急対策費用		その他の間接被害			
番号	地先名	家屋	家庭用品	事業所資産 償却	事業所資産 在庫	農漁家資産 償却	農漁家資産 在庫	小計	水稲	畑作物	小計	公共土木 施設等 被害額	清掃労働 対価	河川工事 等の 出費	小計	事業所にお ける応急対 策費用	その他の間 接被害	小計	合計
01-L1	江津	934,219	409,397	404,477	95,173	697	218	1,844,180	0	0	0	2,886,142	13,870	23,026	36,896	47,845	0	181,780	4,912,102
01-L2	木町	0	0	0	0	0	0	0	0	0	0	0	0	0	0	0	0	0	0
01-L6	郷田	0	0	0	0	0	0	0	0	0	0	0	0	0	0	0	0	0	0
01-L3	千金(下流)	32,326	29,127	0	0	0	0	61,454	249	0	249	96,176	1,038	687	1,724	0	0	1,724	159,603
01-L7	千金(上流)	113,452	145,417	36,084	30,776	0	0	325,729	389	3,785	4,174	509,766	4,786	4,230	9,015	19,668	0	57,796	897,465
01-L4	田野村	77,037	98,889	0	0	1,071	307	177,304	1,372	2,375	3,747	277,481	3,427	3,133	6,560	0	0	6,560	465,092
01-L5	赤塚	14,923	24,513	0	0	1,290	369	41,095	0	1,814	1,814	64,314	816	965	1,781	0	0	1,781	109,004
01-R1	渡津	1,230,085	560,360	626,731	214,404	532	176	2,632,286	0	0	0	4,119,528	19,767	24,582	44,349	53,915	0	268,654	7,020,468
01-R5	長田	3,530,655	3,204,497	373,309	168,036	6,923	1,870	7,285,290	0	3,996	3,996	11,401,479	108,272	83,401	191,673	180,922	0	479,523	19,170,288
01-R2	太田	85,372	94,677	0	0	0	0	180,048	1,749	0	1,749	281,775	3,369	2,910	6,279	0	0	6,279	469,851
01-R3	八神(下流)	28,091	29,977	4,024	2,444	14	5	64,556	989	182	1,171	101,030	1,018	789	1,807	2,695	0	7,860	174,617
01-R4	八神(上流)	21,308	25,946	17,015	7,748	0	0	72,017	723	633	1,356	112,707	844	711	1,555	2,695	0	6,789	192,869
02-L1	川平(本川)	620	309	0	0	936	247	2,113	0	2,644	2,644	3,307	41	83	124	0	0	124	8,188
01-L8	瀬原(下流)	0	0	0	0	0	0	0	0	0	0	0	0	0	0	0	0	0	0
02-L2	瀬原(上流)	31,629	36,960	0	0	0	0	68,589	475	1,021	1,496	107,342	1,330	1,171	2,501	0	0	2,501	179,928
02-L3	小松	26,473	29,495	0	0	0	0	55,968	0	408	408	87,590	1,060	895	1,955	0	0	1,955	145,921
02-L4	仁万瀬	32,559	35,667	0	0	0	0	68,226	0	0	0	106,774	1,228	945	2,174	0	0	2,174	177,174
01-L9	田野Ⅰ	208,532	193,061	0	0	2,158	575	404,327	594	544	1,138	632,772	7,011	5,149	12,160	0	0	12,160	1,050,397
02-L7	田野Ⅱ	16,163	14,564	97,126	86,792	488	125	215,258	2,722	0	2,722	336,879	519	343	862	13,238	0	51,091	605,950
02-L8	川平(支川)	163,027	157,424	0	0	0	0	320,450	208	0	208	501,504	5,468	3,725	9,193	0	0	9,193	831,355
02-L9	川平(その他)	0	0	0	0	0	0	0	970	0	970	0	0	0	0	0	0	0	970
02-R1	松川	9,535	10,963	1,393	315	323	92	22,622	8,965	0	8,965	35,403	430	821	1,250	1,714	0	3,997	70,987
01-R6	松川(上流)	138,909	63,992	9,282	2,025	930	288	215,425	2,850	3,592	6,443	337,140	2,778	4,506	7,284	5,488	0	17,123	576,131
02-R2	久埦	0	0	0	0	0	0	0	0	0	0	0	0	0	0	0	0	0	0
02-R3	瀬原	40,951	46,630	0	0	0	0	87,581	1,069	251	1,320	137,064	1,535	1,202	2,737	0	0	2,737	228,702
02-R4	中長良	41,939	51,892	0	0	0	0	93,830	0	0	0	148,844	1,870	1,723	3,593	0	0	3,593	244,267
02-R5	上長良(本川)	123,762	132,896	56,446	27,579	0	0	340,684	713	1,021	1,733	533,170	4,463	3,521	7,984	15,025	0	48,319	923,906
02-R9	上長良(支川)	5,155	7,466	0	0	0	0	12,621	650	0	650	19,752	270	276	546	0	0	546	33,569
02-R6	大口(下流)	33,722	40,914	0	0	0	0	74,635	0	0	0	116,804	1,317	978	2,296	0	0	2,296	193,735
02-R7	大口(上流)	49,885	55,477	0	0	0	0	105,362	475	2,450	2,925	164,892	1,836	1,322	3,158	0	0	3,158	276,337

②当面事業(H27~H32)

様式-3 被書額(事業実施後) 水系名:江の川 河川名:江の川・馬洗川・西城川・神野瀬川(平成32年度未河道) 流量規模:1/30 (千円)

汎用ブロック	番号	地先名	家屋	家庭用品	一般資産被書額		農漁家資産		小計	水稲	畑作物	小計	公共土木施設等被書額	家庭における応急対策費用		事業所における応急対策費用	その他の間接被書	小計	合計
					償却	在庫	償却	在庫						清掃労働対価	ハザード等の出費				
02-R8	下原	0	0	0	0	0	0	0	0	0	0	0	0	0	0	0	0	0	0
02-L6	志谷	0	0	0	0	0	0	0	0	0	0	0	0	0	0	0	0	0	0
03-L4	川戸	1,687,008	828,981	236,607	199,203	4,383	1,153	2,957,336	0	3,817	3,817	4,628,231	27,682	21,101	48,784	128,207	0	276,419	7,865,803
03-L1	川戸(支川)	0	0	0	0	0	0	0	0	0	0	0	0	0	0	0	0	0	0
02-L5	近原	5,155	7,466	0	0	0	0	12,621	0	344	344	19,752	270	276	546	0	0	546	33,263
03-L2	猪ノ瀬	620	309	0	0	0	0	929	0	0	0	1,454	41	83	124	0	0	124	2,507
03-L3	花河原	11,241	13,638	0	0	0	0	24,878	0	0	0	38,934	439	326	765	0	0	765	64,577
03-R1	下原(上流)	0	0	0	0	0	0	0	0	0	0	0	0	0	0	0	0	0	0
03-R2	臼木(下流)	5,155	7,466	99,885	78,234	0	0	190,739	0	612	612	298,507	270	276	546	23,237	0	52,028	541,886
03-R3	臼木(上流)	5,155	7,466	0	0	0	0	12,621	0	0	0	19,752	270	276	546	0	0	546	32,919
03-R4	元折	45,350	44,896	0	0	0	0	90,246	356	0	356	141,235	1,555	1,160	2,715	0	0	2,715	234,552
03-L5	小原-桜江	5,155	7,466	0	0	0	0	12,621	0	0	0	19,752	270	276	546	0	0	546	32,919
04-L1	田津	540,167	506,395	7,652	2,897	6,804	1,717	1,065,431	475	20,776	21,251	1,667,400	17,864	12,155	30,019	13,238	0	52,294	2,806,376
04-L3	恵梨	27,404	28,202	4,457	1,588	0	0	61,650	0	0	0	96,482	958	669	1,627	6,556	0	12,147	170,279
04-L4	川越(下流)	42,869	50,598	21,419	5,164	0	0	120,051	0	726	726	187,880	1,769	1,497	3,266	7,544	0	29,333	337,990
04-L2	川越(上流)	1,067,693	1,002,016	219,618	86,115	3,307	909	2,379,656	9,934	9,437	19,371	3,724,162	35,670	25,325	60,995	123,304	0	384,099	6,507,288
04-R1	榎谷	39,264	38,724	84,118	81,867	0	0	243,974	0	0	0	381,819	1,386	1,110	2,496	6,619	0	30,359	656,152
04-R2	久井谷	82,308	89,396	0	0	1,263	364	173,331	0	1,173	1,173	271,263	3,183	2,850	6,033	0	0	6,033	451,800
04-R5	和田	215,276	196,794	3,033	642	0	0	416,745	0	2,178	2,178	650,641	7,016	4,739	11,755	925	0	15,746	1,084,310
04-R3	大真	402,490	404,062	135,595	33,662	713	194	976,716	475	544	1,020	1,528,561	14,105	10,542	24,647	50,530	0	157,415	2,663,712
04-R4	坂本	5,582	2,778	0	0	0	0	8,359	950	0	950	13,082	373	743	1,115	0	0	1,115	23,506
05-L1	鹿賀(下流)	40,253	54,463	0	0	0	0	94,716	0	0	0	148,231	1,827	1,686	3,513	0	0	3,513	246,460
05-L2	鹿賀(上流)	279,890	292,671	0	0	774	200	573,534	0	3,765	3,765	897,581	10,013	7,662	17,675	0	0	17,675	1,492,555
05-R1	渦巻	16,900	25,571	3,033	642	213	59	46,417	0	0	0	72,643	857	1,279	2,136	925	0	6,127	125,187
05-R2	瀬原(川本町)	16,163	14,564	3,061	1,159	0	0	34,946	0	121	121	54,690	519	343	862	6,619	0	11,186	100,943
05-R3	久料谷	202,059	189,608	0	0	889	226	392,782	238	726	963	614,704	6,664	4,576	11,240	0	0	11,240	1,019,689
05-R4	尾原	246,359	232,300	52,318	57,083	67	18	588,145	0	2,969	2,969	920,447	8,214	5,858	14,072	19,857	0	62,992	1,574,553
05-R5	松ヶ崎	48,489	43,691	18,522	11,797	0	0	122,499	0	0	0	191,711	1,557	1,030	2,587	13,238	0	34,430	348,640
06-L1	因原	906,633	330,173	206,643	90,214	2,740	798	1,537,201	1,663	675	2,339	2,405,720	11,289	9,835	21,124	37,340	0	125,103	4,070,363
06-L0	因原(支川)	0	0	0	0	0	0	0	0	0	0	0	0	0	0	0	0	0	0

②当面事業(H27~H32)

様式-3 被書額(事業実施後) 水系名:江の川 河川名:江の川・馬洗川・西城川・神野瀬川(平成32年度未河道) 流量規模:1/30 (千円)

汎用ブロック	番号	地先名	家屋	家庭用品	一般資産被書額		農漁家資産		小計	水稲	畑作物	小計	公共土木施設等被書額	家庭における応急対策費用		事業所における応急対策費用	その他の間接被書	小計	合計
					償却	在庫	償却	在庫						清掃労働対価	ハザード等の出費				
06-L2	日向	29,493	33,757	34,213	30,557	221	68	128,308	98	0	98	200,802	1,215	1,190	2,405	19,794	0	34,541	363,749
06-L5	谷(本川)	171,363	192,723	88,194	87,707	751	193	540,932	0	0	0	846,559	6,453	4,879	11,333	66,800	0	135,208	1,522,699
06-L3	谷(支川)	607,704	609,223	158,962	89,165	1,163	315	1,466,530	0	0	0	2,295,119	21,456	16,054	37,510	43,377	0	140,337	3,901,986
06-L4	川本	4,196,781	2,178,928	757,245	349,937	2,559	680	7,486,129	0	0	0	11,715,792	76,706	53,637	130,343	408,158	0	913,148	20,115,069
06-R1	木谷	1,827	926	0	0	0	0	2,752	0	0	0	4,307	124	248	372	0	0	372	7,431
06-R2	下三島	7,611	8,832	27,838	10,816	0	0	55,098	0	504	504	86,228	352	673	1,025	6,380	0	19,823	161,653
06-R3	上三島	36,914	50,716	2,954	1,648	39	11	92,281	0	40	40	144,420	1,657	1,784	3,441	470	0	4,906	241,647
06-R5	谷戸(本川)	15,869	14,564	0	0	1	0	30,434	0	0	0	47,629	519	343	862	13,238	0	14,100	92,163
06-R4	谷戸(支川)	17,696	15,490	5,376	1,087	267	75	39,990	0	482	482	62,584	643	591	1,234	6,619	0	9,666	112,722
07-L1	木路原	0	0	0	0	0	0	0	279	0	279	0	0	0	0	0	0	0	279
07-L2	鯛ヶ丸	15,869	14,564	29,689	28,894	0	0	89,016	0	0	0	139,310	519	343	862	6,619	0	14,979	243,305
07-L3	竹	97,800	85,531	0	0	0	0	183,331	1,207	1,850	3,057	286,913	2,954	2,025	4,979	0	0	4,979	478,280
07-R1	久産仁	95,709	91,644	66,671	13,608	3,285	861	271,779	0	0	0	425,334	3,313	2,585	5,899	21,189	0	69,715	766,828
07-R2	多田	5,252	6,393	0	0	0	0	11,644	0	0	0	18,223	233	443	676	0	0	676	30,543
07-R3	市井原	0	0	0	0	0	0	0	0	0	0	0	0	0	0	0	0	0	0
07-R4	君谷湊	36,284	29,127	765	290	0	0	66,466	2,078	388	2,466	104,019	1,038	687	1,724	6,619	0	9,269	182,220
07-R5	君谷湊(支川)	2,697	2,440	0	0	301	79	5,516	2,200	0	2,200	8,633	119	230	349	0	0	349	16,698
08-L1	乙原	184,550	169,210	0	0	953	243	354,956	415	1,699	2,114	555,506	5,748	4,016	9,765	0	0	9,765	922,341
08-L2	薬瀬	175,805	167,079	11,768	4,690	3,210	996	363,547	0	1,000	1,000	568,951	6,183	6,743	12,926	10,752	0	33,094	966,592
08-L3	明塚	55,926	54,699	35,313	25,864	27	7	171,836	759	1,909	2,669	268,923	2,011	2,161	4,173	3,226	0	13,025	456,453
08-L5	上明塚	14,074	13,638	14,423	14,831	0	0	56,966	316	0	316	89,152	439	326	765	10,282	0	20,303	166,737
08-L4	野井	957	309	0	0	0	0	1,266	196	0	196	1,981	41	83	124	0	0	124	3,567
08-R1	栗原	347,391	327,647	25,718	8,926	4,724	1,245	715,652	475	0	475	1,119,995	11,327	8,855	20,183	23,457	0	68,170	1,904,292
08-R2	吾郷	0	0	0	0	0	0	0	1,095	0	1,095	0	0	0	0	0	0	0	1,095
08-R3	高畑	0	0	0	0	0	0	0	316	2,038	2,354	0	0	0	0	0	0	0	2,354
09-L1	亀村	0	0	0	0	0	0	0	0	0	0	0	0	0	0	0	0	0	0
09-R1	小原(邑智)	37,850	29,127	0	0	25	9	67,011	0	0	0	104,872	1,038	687	1,724	0	0	1,724	173,607
09-R4	猿瀬	0	0	0	0	595	152	748	1,135	0	1,135	1,171	0	0	0	0	0	0	3,054
09-R5	浜原(下流)	957	309	20,275	11,784	30	10	33,365	237	0	237	52,216	41	83	124	1,714	0	4,973	90,791
09-R2	浜原	0	0	0	0	0	0	0	0	0	0	0	0	0	0	0	0	0	0

様式-3 被書額(事業実施後)																	②当面事業(H27~H32)			
水系名:江の川 河川名:江の川・馬洗川・西城川・神野瀬川(平成32年度末河道)																	流量規模:1/30			
汎用ブロック	番号	地先名	家屋	家庭用品	一般資産被書額				小計	水稲	畑作物	小計	公共土木施設等被書額	家庭における応急対策費用			事業所における応急対策費用	その他の間接被書	小計	合計
					償却	在庫	償却	在庫						清掃労働対価	ハザード等の出費	小計				
10-L1	滝原	2,001	2,131	0	0	0	0	4,132	391	117	508	6,467	78	148	225	0	0	225	11,332	
09-R3	本郷	6,700	6,701	93,899	51,552	0	0	158,852	1,496	0	1,496	248,603	274	525	800	27,246	0	57,514	466,465	
10-L2	石見	0	0	0	0	0	0	0	0	0	0	0	0	0	0	0	0	0	0	
10-L3	信喜	9,789	11,727	0	0	0	0	21,516	0	976	976	33,673	426	571	997	0	0	997	57,162	
10-R1	浜原ダム	0	0	0	0	0	0	0	237	0	237	0	0	0	0	0	0	0	237	
10-R2	瀬下(0)	0	0	0	0	0	0	0	0	0	0	0	0	0	0	0	0	0	0	
10-R3	瀬下(1)	0	0	0	0	0	0	0	0	0	0	0	0	0	0	0	0	0	0	
11-L1	都賀行	0	0	0	0	0	0	0	0	0	0	0	0	0	0	0	0	0	0	
11-R1	滝下(2)	2,589	4,791	0	0	0	0	7,379	0	0	0	11,548	138	207	344	0	0	344	19,271	
11-R3	瀬上	5,177	9,582	7,738	12,450	64	23	35,033	0	0	0	54,827	275	413	688	3,726	0	7,473	97,333	
11-R2	曲利	0	0	0	0	0	0	0	0	0	0	0	0	0	0	0	0	0	0	
12-L1	郷上	0	0	0	0	0	0	0	844	0	844	0	0	0	0	0	0	0	844	
12-L3	山根	18,925	19,472	7,738	12,450	0	0	58,584	3,562	0	3,562	91,684	592	909	1,501	3,726	0	8,286	162,116	
12-L4	高梨	0	0	0	0	0	0	0	0	0	0	0	0	0	0	0	0	0	0	
12-L5	大浦(下流)	0	0	0	0	0	0	0	47	0	47	0	0	0	0	0	0	0	47	
12-L6	大浦	17,707	15,240	0	0	1,812	520	35,278	3,156	0	3,156	55,210	582	634	1,216	0	0	1,216	94,860	
12-R1	松原	4,459	4,791	0	0	0	0	9,250	0	0	0	14,476	138	207	344	0	0	344	24,070	
12-R2	響谷	85,575	65,721	0	0	0	0	151,296	1,621	0	1,621	236,778	2,346	1,649	3,995	0	0	3,995	393,690	
12-R3	原	0	0	0	0	0	0	0	0	0	0	0	0	0	0	0	0	0	0	
13-L1	都賀西	0	0	1,294	281	26	9	1,610	134	0	134	2,520	0	0	0	1,410	0	3,421	7,685	
13-L2	乙谷	8,310	7,466	0	0	0	0	15,775	269	0	269	24,688	270	276	546	0	0	546	41,278	
13-R1	都賀本郷	0	0	0	0	0	0	0	0	0	0	0	0	0	0	0	0	0	0	
13-R2	上野(下流)	0	0	0	0	0	0	0	0	0	0	0	0	0	0	0	0	0	0	
13-R3	上野(上流)	0	0	0	0	0	0	0	0	0	0	0	0	0	0	0	0	0	0	
13-R4	上野(上流Ⅱ)	0	0	0	0	0	0	0	0	0	0	0	0	0	0	0	0	0	0	
14-L1	下郷(下流)	0	0	0	0	0	0	0	0	0	0	0	0	0	0	0	0	0	0	
14-L2	下郷	0	0	0	0	0	0	0	759	0	759	0	0	0	0	0	0	0	759	
14-R1	柳原(作木)	0	0	0	0	0	0	0	0	0	0	0	0	0	0	0	0	0	0	
14-R2	柳原(下流)	0	0	0	0	0	0	0	0	0	0	0	0	0	0	0	0	0	0	
15-L1	引城	13,355	13,638	0	0	0	0	26,993	0	560	560	42,244	439	326	765	0	0	765	70,562	

様式-3 被書額(事業実施後)																	②当面事業(H27~H32)			
水系名:江の川 河川名:江の川・馬洗川・西城川・神野瀬川(平成32年度末河道)																	流量規模:1/30			
汎用ブロック	番号	地先名	家屋	家庭用品	一般資産被書額				小計	水稲	畑作物	小計	公共土木施設等被書額	家庭における応急対策費用			事業所における応急対策費用	その他の間接被書	小計	合計
					償却	在庫	償却	在庫						清掃労働対価	ハザード等の出費	小計				
15-L2	西之原(下流)	0	0	0	0	0	0	0	0	0	0	0	0	0	0	0	0	0	0	
15-L3	西之原	189,733	166,182	13,962	4,802	1,493	463	376,635	9,631	0	9,631	589,434	5,885	4,457	10,341	17,434	0	42,289	1,017,989	
15-R1	伊賀和志	0	0	0	0	0	0	0	0	0	0	0	0	0	0	0	0	0	0	
16-L1	坂谷	0	0	0	0	0	0	0	0	0	0	0	0	0	0	0	0	0	0	
16-L2	坂谷(上流)	0	0	0	0	0	0	0	0	0	0	0	0	0	0	0	0	0	0	
16-L3	江平	0	0	0	0	0	0	0	0	0	0	0	0	0	0	0	0	0	0	
16-R1	井手平	0	0	0	0	0	0	0	0	0	0	0	0	0	0	0	0	0	0	
16-R5	大津	0	0	832	1,020	0	0	1,852	0	0	0	2,898	0	0	0	470	0	1,234	5,984	
16-R2	折敷谷	0	0	0	0	0	0	0	0	0	0	0	0	0	0	0	0	0	0	
16-R3	式	7,802	6,393	0	0	0	0	14,195	505	0	505	22,215	233	443	676	0	0	676	37,591	
16-R4	丹波	0	0	0	0	0	0	0	0	0	0	0	0	0	0	0	0	0	0	
17-L0	江平	0	0	0	0	0	0	0	0	0	0	0	0	0	0	0	0	0	0	
17-L1	青山	0	0	0	0	0	0	0	0	0	0	0	0	0	0	0	0	0	0	
17-L2	上ヶ畑	0	0	0	0	0	0	0	0	0	0	0	0	0	0	0	0	0	0	
17-R1	港	0	0	0	0	0	0	0	0	0	0	0	0	0	0	0	0	0	0	
17-R2	熊見下(下流)	0	0	0	0	0	0	0	0	0	0	0	0	0	0	0	0	0	0	
17-R3	熊見下	0	0	0	0	0	0	0	0	0	0	0	0	0	0	0	0	0	0	
18-L1	川根	17,958	14,564	0	0	906	260	33,687	78	0	78	52,720	519	343	862	0	0	862	87,347	
18-L2	川根(上流)	0	0	0	0	0	0	0	0	0	0	0	0	0	0	0	0	0	0	
18-L3	竹貞	0	0	0	0	0	0	0	0	0	0	0	0	0	0	0	0	0	0	
18-L4	梶矢(下流)	126,486	122,050	28,270	19,933	1,618	480	298,837	3,962	408	4,370	467,680	4,161	3,746	7,908	18,615	0	47,780	818,667	
18-R1	熊見	0	0	0	0	0	0	0	0	0	0	0	0	0	0	0	0	0	0	
18-R2	香淀	0	0	0	0	0	0	0	0	0	0	0	0	0	0	0	0	0	0	
18-R3	門田(下流)	0	0	0	0	0	0	0	0	0	0	0	0	0	0	0	0	0	0	
19-L1	梶矢(上流)	8,834	5,496	22,647	12,633	0	0	49,610	1,224	204	1,428	77,640	321	625	946	940	0	9,517	138,195	
19-L2	林	0	0	0	0	0	0	0	0	0	0	0	0	0	0	0	0	0	0	
19-L3	式敷	0	0	892	189	677	177	1,935	2,630	0	2,630	3,028	0	0	0	925	0	1,827	9,420	
19-L4	信木	0	0	0	0	0	0	0	0	0	0	0	0	0	0	0	0	0	0	
19-R1	門田(上流)	0	0	0	0	0	0	0	0	0	0	0	0	0	0	0	0	0	0	
19-R2	川毛	14,408	16,812	1,365	1,135	71	20	33,811	841	0	841	52,914	532	850	1,382	940	0	3,911	91,477	

②当面事業(H27～H32)

様式-3 被書額(事業実施後) 水系名:江の川 河川名:江の川・馬洗川・西城川・神野瀬川(平成32年度末河道) 流量規模:1/30 (千円)

汎用ブロック	番号	地先名	家屋	家庭用品	一般資産被書額		農漁家資産		小計	水稲	畑作物	小計	公共土木施設等被書額	家庭における応急対策費用			事業所における応急対策費用	その他の間接被書	小計	合計
					償却	在庫	償却	在庫						清掃労働対価	河川等工事	小計				
19-R3	上組	0	0	0	0	0	0	0	55	0	55	0	0	0	0	0	0	0	55	
20-L1	所木	0	0	0	0	0	0	0	0	0	0	0	0	0	0	0	0	0	0	
20-L2	船佐(下流)	0	0	0	0	0	0	0	0	0	0	0	0	0	0	0	0	0	0	
20-L3	船佐(上流)	0	0	0	0	0	0	0	0	0	0	0	0	0	0	0	0	0	0	
20-R1	唐香	0	0	0	0	0	0	0	0	0	0	0	0	0	0	0	0	0	0	
20-R2	唐香	0	0	0	0	0	0	0	0	0	0	0	0	0	0	0	0	0	0	
20-R3	唐香	0	0	0	0	0	0	0	0	0	0	0	0	0	0	0	0	0	0	
21-L1	下長谷	0	0	0	0	0	0	0	0	0	0	0	0	0	0	0	0	0	0	
21-L2	馬行谷	0	0	0	0	0	0	0	0	0	0	0	0	0	0	0	0	0	0	
21-L3	下津河内	908	309	0	0	0	0	1,217	133	0	133	1,905	41	83	124	0	0	124	3,379	
21-R1	引字根	0	0	90,245	66,096	0	0	156,341	0	0	0	244,674	0	0	0	3,726	0	16,825	417,840	
21-R2	下乙原	0	0	0	0	0	0	0	0	0	0	0	0	0	0	0	0	0	0	
21-R3	日下	502,075	408,343	35,508	27,860	1,723	442	975,950	6,594	0	6,594	1,527,362	14,365	9,839	24,204	19,794	0	78,818	2,588,724	
22-L1	荒瀬(下流)	0	0	0	0	0	0	0	0	0	0	0	0	0	0	0	0	0	0	
22-L2	岩脇	0	0	0	0	0	0	0	0	0	0	0	0	0	0	0	0	0	0	
22-L3	十日市・南畑敷町	0	0	0	0	0	0	0	0	0	0	0	0	0	0	0	0	0	0	
22-R1	板崎	0	0	0	0	0	0	0	0	0	0	0	0	0	0	0	0	0	0	
22-R2	中所	460,813	504,631	367,100	212,059	877	302	1,545,783	0	0	0	2,419,150	16,600	19,018	35,619	20,436	0	128,689	4,093,602	
22-R3	三次町	6,907,926	2,404,649	677,658	282,305	3,375	1,091	10,277,004	0	0	0	16,083,511	85,356	104,419	189,775	289,085	0	656,251	27,016,766	
22-R4	寺戸松原	0	0	0	0	0	0	0	0	0	0	0	0	0	0	0	0	0	0	
22-R5	島敷町(I・II)	0	0	0	0	0	0	0	0	0	0	0	0	0	0	0	0	0	0	
22-R6	島敷町(III)	0	0	0	0	0	0	0	0	0	0	0	0	0	0	0	0	0	0	
23-L1	中ノ村	0	0	0	0	0	0	0	0	0	0	0	0	0	0	0	0	0	0	
23-L2	亀谷	0	0	0	0	0	0	0	0	0	0	0	0	0	0	0	0	0	0	
23-L3	米丸	4,423	4,325	32,308	21,146	253	84	62,540	242	0	242	97,875	149	127	276	4,344	0	10,560	171,217	
23-L4	旭	0	0	0	0	0	0	0	0	0	0	0	0	0	0	0	0	0	0	
23-L5	上村	0	0	0	0	0	0	0	0	0	0	0	0	0	0	0	0	0	0	
23-R1	大村	0	0	0	0	0	0	0	0	0	0	0	0	0	0	0	0	0	0	
23-R2	船所	0	0	0	0	0	0	0	0	0	0	0	0	0	0	0	0	0	0	
23-R3	青河	0	0	6,632	10,671	0	0	17,303	2,433	0	2,433	27,079	0	0	0	3,726	0	6,348	53,163	

②当面事業(H27～H32)

様式-3 被書額(事業実施後) 水系名:江の川 河川名:江の川・馬洗川・西城川・神野瀬川(平成32年度末河道) 流量規模:1/30 (千円)

汎用ブロック	番号	地先名	家屋	家庭用品	一般資産被書額		農漁家資産		小計	水稲	畑作物	小計	公共土木施設等被書額	家庭における応急対策費用			事業所における応急対策費用	その他の間接被書	小計	合計
					償却	在庫	償却	在庫						清掃労働対価	河川等工事	小計				
23-R4	鈴江	2,601	2,131	0	0	0	0	4,732	960	0	960	7,406	78	148	225	0	0	225	13,323	
24-L1	若屋	0	0	0	0	0	0	0	1,319	0	1,319	0	0	0	0	0	0	0	1,319	
24-L2	秋町	924,902	341,155	63,091	51,067	3,783	1,046	1,385,044	11,172	0	11,172	2,167,594	11,796	10,088	21,884	31,759	0	72,861	3,636,671	
24-R1	片山	0	0	0	0	0	0	0	0	0	0	0	0	0	0	0	0	0	0	
24-R2	下志和地	0	0	0	0	0	0	0	1,889	0	1,889	0	0	0	0	0	0	0	1,889	
25-L1	深瀬	236,734	65,007	20,139	20,086	769	235	342,970	5,281	0	5,281	536,748	2,357	2,841	5,198	5,773	0	17,624	902,623	
25-L2	甲立	0	0	0	0	0	0	0	0	0	0	0	0	0	0	0	0	0	0	
25-R1	上志和地	772,952	273,881	55,940	38,705	3,347	1,130	1,145,955	19,197	8,582	27,780	1,793,420	9,392	12,182	21,574	25,191	0	66,495	3,033,650	
25-R2	川立	104,965	25,029	0	0	0	0	129,994	1,623	0	1,623	203,441	841	756	1,596	0	0	1,596	336,654	
26-R1	高田原	0	0	0	0	0	0	0	0	0	0	0	0	0	0	0	0	0	0	
26-R2	法恩時	0	0	0	0	0	0	0	0	0	0	0	0	0	0	0	0	0	0	
26-L1	篠原	0	0	0	0	0	0	0	0	0	0	0	0	0	0	0	0	0	0	
27-L1	市ヶ原	0	0	0	0	0	0	0	0	0	0	0	0	0	0	0	0	0	0	
27-L2	高屋	0	0	4,529	1,024	0	0	5,553	1,058	0	1,058	8,690	0	0	0	1,714	0	4,935	20,236	
27-R1	下小原	0	0	0	0	0	0	0	0	0	0	0	0	0	0	0	0	0	0	
27-R2	柳原(吉田)	0	0	0	0	0	0	0	0	0	0	0	0	0	0	0	0	0	0	
27-R3	国司-1	0	0	0	0	0	0	0	0	0	0	0	0	0	0	0	0	0	0	
28-L1	内堀	0	0	0	0	0	0	0	0	0	0	0	0	0	0	0	0	0	0	
28-L2	山手(常友)	0	0	0	0	0	0	0	0	0	0	0	0	0	0	0	0	0	0	
28-L3	桂	453,245	184,392	79,332	37,469	2,029	595	757,062	9,988	0	9,988	1,184,802	8,978	16,423	25,401	15,817	0	67,346	2,019,198	
28-L4	長屋	0	0	0	0	0	0	0	0	0	0	0	0	0	0	0	0	0	0	
28-R1	国司-2	0	0	0	0	0	0	0	0	0	0	0	0	0	0	0	0	0	0	
28-R2	下入江(下流)	0	0	0	0	0	0	0	0	0	0	0	0	0	0	0	0	0	0	
28-R3	下入江(上流)	138,700	12,690	1,195	937	159	45	153,726	12,327	1,009	13,335	240,581	1,107	2,148	3,254	287	0	3,991	411,633	
28-R4	上入江	0	0	0	0	0	0	0	0	0	0	0	0	0	0	0	0	0	0	
29-L1	下土師	0	0	0	0	0	0	0	0	0	0	0	0	0	0	0	0	0	0	
29-R1	北原	0	0	0	0	0	0	0	0	0	0	0	0	0	0	0	0	0	0	
30-L2	郷川	8,917	6,393	8,120	16,334	0	0	39,764	1,199	0	1,199	62,231	233	443	676	6,556	0	11,509	114,703	
30-L3	中三原	1,032	309	24,390	3,634	0	0	29,364	261	0	261	45,955	41	83	124	1,850	0	10,490	86,070	
30-L5	下三原	0	0	0	0	0	0	0	0	0	0	0	0	0	0	0	0	0	0	

様式-3 被害額(事業実施後)															水系名:江の川 河川名:江の川・馬洗川・西城川・神野瀬川(平成32年度末河道)			流量規模:1/30			(2)当面事業(H27~H32)	
汎害ブロック		被害額		一般資産被害額				農作物被害額			家庭における応急対策費用			事業所における応急対策費用		その他の間接被害		小計		合計		
番号	地先名	家屋	家庭用品	事業所資産		農漁家資産		小計	水稲	畑作物	小計	公共土木施設等被害額	清掃労働対価	代官活動等の出費	小計	事業所における応急対策費用	その他の間接被害	小計	合計			
				償却	在庫	償却	在庫															
30-L4	小松原	0	0	52,347	30,231	0	0	82,578	2,478	0	2,478	129,235	0	0	0	2,184	0	11,022	225,313			
30-R2	向三原	0	0	0	0	0	0	0	235	0	235	0	0	0	0	0	0	0	235			
30-R3	下布野	0	0	0	0	0	0	0	392	0	392	0	0	0	0	0	0	0	392			
30-R4	萩	1,032	309	0	0	0	0	1,341	0	0	0	2,099	41	83	124	0	0	124	3,564			
30-R5	河戸	0	0	0	0	0	0	0	347	1,505	1,851	0	0	0	0	0	0	0	1,851			
1/80区間の合計		2,638,522	908,610	263,167	181,105	10,341	3,134	4,004,879	67,489	9,591	77,080	6,267,636	34,698	44,711	79,409	88,612	0	251,982	10,601,577			
1/100区間の合計		27,513,852	17,834,772	5,435,257	2,720,324	67,108	18,640	53,589,952	93,145	86,257	179,402	83,868,275	620,447	545,726	1,166,173	1,830,601	0	5,104,509	142,742,138			
合計		30,152,374	18,743,382	5,698,424	2,901,429	77,449	21,774	57,594,828	160,633	95,848	256,480	90,135,913	655,144	590,438	1,245,578	1,919,213	0	5,356,490	153,343,711			

様式-3 被害額(事業実施後)															水系名:江の川 河川名:江の川・馬洗川・西城川・神野瀬川(平成32年度末河道)			流量規模:1/50			(2)当面事業(H27~H32)	
汎害ブロック		被害額		一般資産被害額				農作物被害額			家庭における応急対策費用			事業所における応急対策費用		その他の間接被害		小計		合計		
番号	地先名	家屋	家庭用品	事業所資産		農漁家資産		小計	水稲	畑作物	小計	公共土木施設等被害額	清掃労働対価	代官活動等の出費	小計	事業所における応急対策費用	その他の間接被害	小計	合計			
				償却	在庫	償却	在庫															
01-L1	江津	1,045,242	504,385	469,424	113,689	788	258	2,133,786	0	0	0	3,339,375	17,662	26,158	43,820	58,859	0	210,491	5,683,652			
01-L2	本町	282,384	336,917	42,318	16,492	581	203	678,896	0	0	0	1,062,472	12,025	13,616	25,641	17,281	0	52,586	1,793,954			
01-L6	郷田	0	0	0	0	0	0	0	0	0	0	0	0	0	0	0	0	0	0			
01-L3	千金(下流)	32,326	29,127	0	0	0	0	61,454	250	0	250	96,176	1,038	687	1,724	0	0	1,724	159,604			
01-L7	千金(上流)	154,112	181,731	36,788	33,266	0	0	405,897	420	3,785	4,205	635,229	6,071	4,725	10,796	19,794	0	65,713	1,111,044			
01-L4	田野村	115,235	133,352	0	0	1,271	361	250,219	1,372	2,375	3,747	391,593	4,484	3,471	7,954	0	0	7,954	653,513			
01-L5	赤栗	20,621	29,862	0	0	1,595	429	52,506	0	1,814	1,814	82,172	1,081	1,104	2,185	0	0	2,185	138,677			
01-R1	渡津	1,508,789	686,660	736,841	256,392	673	218	3,189,573	0	0	0	4,991,682	23,824	27,687	51,512	66,792	0	317,712	8,498,967			
01-R5	長田	4,112,743	3,470,025	390,937	183,220	7,637	2,016	8,166,579	0	4,082	4,082	12,780,696	118,925	86,730	205,655	193,773	0	518,210	21,469,567			
01-R2	太田	112,607	127,481	0	0	6	2	240,096	1,781	0	1,781	375,750	4,441	3,987	8,429	0	0	8,429	626,056			
01-R3	八神(下流)	178,852	175,285	19,975	12,289	99	35	386,535	5,053	958	6,011	604,927	6,233	4,775	11,009	13,225	0	43,865	1,041,338			
01-R4	八神(上流)	159,339	158,200	85,539	41,303	0	0	444,381	3,537	3,265	6,802	695,456	5,610	4,152	9,761	13,238	0	37,857	1,184,496			
02-L1	川平(本川)	22,752	26,071	14,224	4,131	1,614	443	69,235	0	3,417	3,417	108,353	1,239	2,289	3,527	7,764	0	22,890	203,895			
01-L8	瀬尻(下流)	0	0	0	0	0	0	0	0	0	0	0	0	0	0	0	0	0	0			
02-L2	瀬尻(上流)	49,885	55,477	0	0	0	0	105,362	475	1,254	1,729	164,892	1,836	1,322	3,158	0	0	3,158	275,141			
02-L3	小松	38,644	41,840	0	0	0	0	80,484	0	408	408	125,957	1,397	996	2,393	0	0	2,393	209,242			
02-L4	仁方瀬	43,567	42,765	0	0	0	0	86,332	0	0	0	135,110	1,477	1,013	2,490	0	0	2,490	223,932			
01-L9	田野I	232,602	230,801	0	0	2,406	617	466,425	663	544	1,207	729,955	8,004	6,021	14,025	0	0	14,025	1,211,612			
02-L7	田野II	19,186	17,312	98,390	87,018	488	125	222,520	2,722	0	2,722	348,244	679	656	1,335	13,708	0	53,260	626,746			
02-L8	川平(支川)	177,795	160,201	0	0	0	0	337,996	208	0	208	528,964	5,708	3,776	9,484	0	0	9,484	876,652			
02-L9	川平(その他)	0	0	0	0	0	0	0	1,079	0	1,079	0	0	0	0	0	0	0	1,079			
02-R1	松川	221,652	244,409	26,004	8,596	3,083	844	504,588	14,164	0	14,164	789,680	8,478	6,962	15,441	16,901	0	54,929	1,363,361			
01-R6	松川(上流)	1,253,653	475,598	41,420	13,107	6,702	1,768	1,792,247	2,850	4,353	7,204	2,804,867	16,408	12,400	28,808	35,364	0	84,539	4,688,857			
02-R2	久埦	0	0	0	0	0	0	0	0	0	0	0	0	0	0	0	0	0	0			
02-R3	榎原	53,645	51,157	0	0	0	0	104,801	1,069	272	1,341	164,014	1,827	1,306	3,133	0	0	3,133	273,289			
02-R4	中長良	72,366	82,753	0	0	0	0	155,119	0	0	0	242,761	2,715	1,974	4,688	0	0	4,688	402,568			
02-R5	上長良(本川)	155,275	152,765	151,004	104,370	36	10	563,459	713	1,021	1,733	881,813	5,465	4,293	9,758	20,690	0	70,891	1,517,896			
02-R9	上長良(支川)	11,241	13,638	0	0	0	0	24,878	713	0	713	38,934	439	326	765	0	0	765	65,290			
02-R6	大口(下流)	49,110	44,000	0	0	0	0	93,109	0	0	0	145,716	1,598	1,112	2,710	0	0	2,710	241,533			
02-R7	大口(上流)	64,653	58,255	0	0	0	0	122,908	475	2,450	2,925	192,351	2,076	1,373	3,449	0	0	3,449	321,633			

様式-3		被審額(事業実施後)										水系名:江の川 河川名:江の川・馬洗川・西城川・神野瀬川(平成32年度末河道)										②当面事業(H27~H32)	
沼沓ブロック		家庭		事業所資産		農漁家資産		農作物被審額		公共土木施設等被審額		家庭における応急対策費用		事業所における応急対策費用		その他の間接被審		小計		合計			
番号	地先名	家屋	家庭用品	償却	在庫	償却	在庫	小計	水稲	畑作物	小計	清掃労働対価	代官補助等の出費	小計	事業所における応急対策費用	その他の間接被審	小計	合計					
02-R8	下原	529,256	503,999	194,861	167,657	3,772	1,002	1,400,547	5,319	1,633	6,952	2,191,856	17,649	12,199	29,848	33,032	0	135,115	3,734,470				
02-L6	志谷	0	0	0	0	0	0	0	0	0	0	0	0	0	0	0	0	0	0				
03-L4	川戸	2,169,375	922,282	254,104	223,514	4,930	1,280	3,575,486	0	3,916	3,916	5,595,636	32,054	22,763	54,817	138,858	0	315,508	9,490,546				
03-L1	川戸(支川)	0	0	0	0	0	0	0	0	0	0	0	0	0	0	0	0	0	0				
02-L5	近原	11,241	13,638	0	0	0	0	24,878	0	344	344	38,934	439	326	765	0	0	765	64,921				
03-L2	猪ノ瀬	5,155	7,466	0	0	0	0	12,621	0	0	0	19,752	270	276	546	0	0	546	32,919				
03-L3	花河原	16,163	14,564	0	0	0	0	30,727	0	0	0	48,088	519	343	862	0	0	862	79,677				
03-R1	下原(上流)	0	0	0	0	0	0	0	0	0	0	0	0	0	0	0	0	0	0				
03-R2	臼木(下流)	11,861	13,947	122,134	116,433	0	0	284,374	0	2,450	2,450	413,745	481	409	889	37,039	0	81,654	782,223				
03-R3	臼木(上流)	11,861	13,947	0	0	0	0	25,807	0	0	0	40,388	481	409	889	0	0	889	67,084				
03-R4	元折	53,645	51,157	0	0	71	20	104,892	356	0	356	164,156	1,827	1,306	3,133	0	0	3,133	272,537				
03-L5	小原-桜江	11,241	13,638	0	0	0	0	24,878	0	0	0	38,934	439	326	765	0	0	765	64,577				
04-L1	田津	577,900	531,496	7,652	2,897	6,980	1,800	1,128,725	475	20,829	21,304	1,766,455	18,813	12,826	31,640	13,238	0	53,915	2,970,399				
04-L3	恵梨	32,326	29,127	4,591	1,738	0	0	67,783	0	0	0	106,080	1,038	687	1,724	6,619	0	13,675	187,538				
04-L4	川越(下流)	66,048	70,041	41,614	6,021	0	0	183,723	0	726	726	287,526	2,355	1,665	4,020	10,345	0	36,610	508,585				
04-L2	川越(上流)	1,159,320	1,101,157	224,160	87,849	4,290	1,157	2,577,933	9,965	9,437	19,402	4,034,465	38,788	27,023	65,811	125,795	0	400,686	7,032,486				
04-R1	榎谷	55,214	59,592	84,118	81,867	447	140	281,379	0	0	0	440,358	2,082	1,873	3,955	6,619	0	31,818	753,555				
04-R2	久井谷	149,092	152,368	0	0	2,426	689	304,576	0	1,173	1,173	476,661	5,368	4,187	9,555	0	0	9,555	791,965				
04-R5	和田	221,361	202,966	10,315	2,939	0	0	437,581	0	2,178	2,178	684,814	7,185	4,789	11,974	3,726	0	22,877	1,147,450				
04-R3	大貫	478,677	464,116	139,248	36,347	878	239	1,119,505	475	544	1,020	1,752,025	16,314	11,719	28,033	53,455	0	169,800	3,042,350				
04-R4	坂本	20,756	43,118	0	0	0	0	63,874	950	0	950	99,963	1,240	1,859	3,098	0	0	3,098	167,885				
05-L1	鹿賀(下流)	71,203	77,507	0	0	0	0	148,710	0	0	0	232,731	2,625	1,941	4,566	0	0	4,566	386,007				
05-L2	鹿賀(上流)	355,957	342,975	0	0	962	271	700,166	0	3,765	3,765	1,095,780	12,143	8,865	21,008	0	0	21,008	1,820,699				
05-R1	渦巻	42,171	58,431	10,315	2,939	406	145	114,407	0	0	0	179,047	2,061	1,981	4,043	3,726	0	14,946	308,400				
05-R2	瀬尻(川本町)	16,163	14,564	3,061	1,159	0	0	34,946	0	121	121	54,690	519	343	862	6,619	0	11,186	100,943				
05-R3	久料谷	215,276	196,794	0	0	953	245	413,268	238	726	963	646,764	7,016	4,739	11,755	0	0	11,755	1,072,750				
05-R4	尾原	254,731	245,100	52,318	57,083	169	53	609,454	0	2,969	2,969	953,796	8,677	6,262	14,939	19,857	0	63,859	1,630,078				
05-R5	松ヶ崎	48,489	43,691	18,522	11,797	0	0	122,499	0	0	0	191,711	1,557	1,030	2,587	13,238	0	34,430	348,640				
06-L1	因原	1,300,634	425,479	246,842	116,206	3,621	987	2,093,769	1,663	675	2,339	3,276,748	14,766	11,487	26,253	48,874	0	163,421	5,536,277				
06-L0	因原(支川)	0	0	0	0	0	0	0	0	675	675	0	0	0	0	0	0	0	675				

様式-3		被審額(事業実施後)										水系名:江の川 河川名:江の川・馬洗川・西城川・神野瀬川(平成32年度末河道)										②当面事業(H27~H32)	
沼沓ブロック		家庭		事業所資産		農漁家資産		農作物被審額		公共土木施設等被審額		家庭における応急対策費用		事業所における応急対策費用		その他の間接被審		小計		合計			
番号	地先名	家屋	家庭用品	償却	在庫	償却	在庫	小計	水稲	畑作物	小計	清掃労働対価	代官補助等の出費	小計	事業所における応急対策費用	その他の間接被審	小計	合計					
06-L2	日向	36,114	44,426	34,280	30,633	252	75	145,780	119	0	119	228,146	1,600	1,447	3,047	19,857	0	35,960	410,005				
06-L5	谷(本川)	227,456	217,898	90,540	91,004	813	217	627,928	0	0	0	982,707	7,725	5,341	13,066	69,916	0	150,422	1,761,057				
06-L3	谷(支川)	712,926	707,686	160,785	92,921	1,400	367	1,676,085	0	0	0	2,623,073	24,919	17,748	42,667	46,270	0	151,591	4,450,749				
06-L4	川本	4,749,453	2,404,049	825,656	387,334	2,827	735	8,370,055	0	0	0	13,099,136	85,326	58,204	143,530	452,019	0	1,015,317	22,484,508				
06-R1	木谷	6,793	14,373	0	0	86	29	21,290	0	0	0	33,303	413	620	1,033	0	0	1,033	55,616				
06-R2	下三島	28,446	40,149	64,600	24,417	253	79	157,943	0	523	523	247,181	1,540	1,935	3,475	15,050	0	44,672	450,319				
06-R3	上三島	160,707	183,509	20,650	10,010	1,945	566	377,387	1,485	142	1,627	590,611	6,520	5,894	12,414	9,195	0	30,368	999,993				
06-R5	谷戸(本川)	15,869	14,564	0	0	1	0	30,434	0	0	0	47,629	519	343	862	13,238	0	14,100	92,163				
06-R4	谷戸(支川)	23,271	29,245	5,376	1,087	340	87	59,406	0	482	482	92,970	974	1,045	2,019	6,619	0	10,451	163,309				
07-L1	木路原	60,298	81,093	17,843	8,259	245	68	167,805	356	0	356	262,615	2,970	4,408	7,378	11,622	0	32,225	463,001				
07-L2	鯛ヶ丸	15,869	14,564	29,689	28,894	0	0	89,016	0	0	0	139,310	519	343	862	6,619	0	14,979	243,305				
07-L3	竹	108,851	87,382	0	0	0	0	196,233	1,207	1,942	3,149	307,105	3,113	2,060	5,173	0	0	5,173	511,660				
07-R1	久座仁	120,521	124,710	76,432	26,043	4,007	1,070	352,783	0	0	0	552,105	4,465	3,439	7,904	27,309	0	85,131	990,019				
07-R2	多田	22,605	32,302	0	0	0	0	54,907	1,247	0	1,247	85,929	1,200	1,334	2,534	0	0	2,534	144,617				
07-R3	市井原	0	0	0	0	0	0	0	0	0	0	0	0	0	0	0	0	0	0				
07-R4	君谷湊	36,284	29,127	765	290	0	0	66,466	2,078	582	2,660	104,019	1,038	687	1,724	6,619	0	9,269	182,414				
07-R5	君谷湊(支川)	9,071	12,565	0	0	322	83	22,041	2,471	0	2,471	34,494	449	565	1,014	0	0	1,014	60,020				
08-L1	乙原	316,719	270,304	481,838	17,709	1,126	292	1,087,988	2,118	5,116	7,234	1,702,701	11,113	11,680	22,793	5,004	0	39,860	2,837,783				
08-L2	葉瀬	351,154	340,668	18,182	10,470	6,004	1,625	728,103	135	1,026	1,161	1,139,481	11,216	9,959	21,174	16,299	0	54,371	1,923,116				
08-L3	明塚	117,269	111,631	43,235	39,590	116	38	311,878	759	2,264	3,024	488,089	3,780	3,165	6,945	6,556	0	21,861	824,852				
08-L5	上明塚	22,753	19,355	16,844	23,470	0	0	82,222	475	0	475	128,677	657	550	1,206	13,238	0	29,492	240,869				
08-L4	野井	3,828	4,791	0	0	0	0	8,619	237	0	237	13,489	138	207	344	0	0	344	22,886				
08-R1	栗原	412,953	381,934	27,144	9,977	5,185	1,392	838,586	475	0	475	1,312,387	13,194	9,827	23,020	26,350	0	78,437	2,229,885				
08-R2	吾郷	0	0	685	149	0	0	834	1,126	20	1,146	1,305	0	0	0	470	0	1,577	4,862				
08-R3	高畑	7,657	2,489	685	149	0	0	10,960	406	2,038	2,444	17,152	331	660	991	470	0	2,568	33,124				
09-L1	亀村	0	0	0	0	0	0	0	0	0	0	0	0	0	0	0	0	0	0				
09-R1	小原(邑智)	37,850	29,127	0	0	55	14	67,046	540	0	540	104,927	1,038	687	1,724	0	0	1,724	174,237				
09-R4	粕瀬	2,741	2,131	0	0	1,046	269	6,187	1,186	0	1,186	9,683	78	148	225	0	0	225	17,281				
09-R5	浜原(下流)	3,828	4,791	35,313	25,864	64	20	69,880	237	0	237	109,362	138	207	344	3,726	0	9,196	188,675				
09-R2	浜原	291,768	326,501	588,999	87,621	2,094	691	1,297,675	2,542	0	2,542	2,030,861	10,292	14,090	24,382	56,012	0	133,058	3,464,138				

様式-3 被害額(事業実施後)															水系名:江の川 河川名:江の川・馬洗川・西城川・神野瀬川(平成32年度末河道)										②当面事業(H27~H32)	
汎害ブロック				一般資産被害額						農作物被害額				公共土木施設等被害額		家庭における応急対策費用			事業所における応急対策費用		その他の間接被害		小計		合計	
番号	地先名	家屋	家庭用品	事業所資産		農漁家資産		小計	水稲	畑作物	小計	公共土木施設等被害額	清掃労働対価	代官補助等の出費	小計	事業所における応急対策費用	その他の間接被害	小計	合計							
				償却	在庫	償却	在庫																			
10-L1	浅原	6,482	7,774	0	0	0	0	14,256	763	170	933	22,311	312	358	670	0	0	670	38,170							
09-R3	本郷	25,951	33,580	103,757	72,111	0	0	235,400	1,581	0	1,581	368,401	1,182	1,477	2,659	32,969	0	72,401	677,783							
10-L2	石見	0	0	0	0	0	0	0	0	0	0	0	0	0	0	0	0	0	0							
10-L3	信喜	22,753	30,906	0	0	0	0	53,659	0	1,602	1,602	83,976	1,049	1,408	2,457	0	0	2,457	141,694							
10-R1	浜原ダム	0	0	0	0	0	0	0	609	0	609	0	0	0	0	0	0	0	609							
10-R2	瀬下(0)	0	0	0	0	0	0	0	0	0	0	0	0	0	0	0	0	0	0							
10-R3	瀬下(1)	0	0	0	0	0	0	0	0	0	0	0	0	0	0	0	0	0	0							
11-L1	都賀行	0	0	0	0	0	0	0	0	0	0	0	0	0	0	0	0	0	0							
11-R1	滝下(2)	5,786	7,466	0	0	0	0	13,252	0	0	0	20,739	270	276	546	0	0	546	34,537							
11-R3	瀬上	18,272	21,633	11,867	19,567	370	104	71,812	0	0	0	112,386	815	1,077	1,892	8,876	0	18,504	202,702							
11-R2	曲利	0	0	0	0	0	0	0	0	0	0	0	0	0	0	0	0	0	0							
12-L1	郷上	140,348	105,664	3,502	956	717	185	251,372	1,438	0	1,438	393,397	4,079	4,492	8,570	3,745	0	16,541	662,748							
12-L3	山根	37,697	34,653	9,474	19,057	0	0	100,881	3,562	0	3,562	157,879	1,219	1,310	2,529	6,556	0	14,074	276,396							
12-L4	高梨	0	0	0	0	0	0	0	0	0	0	0	0	0	0	0	0	0	0							
12-L5	大浦(下流)	0	0	0	0	0	0	0	126	0	126	0	0	0	0	0	0	0	126							
12-L6	大浦	40,765	33,610	0	0	2,457	628	77,459	3,748	0	3,748	121,223	1,179	1,041	2,220	0	0	2,220	204,650							
12-R1	松原	8,310	7,466	0	0	0	0	15,775	0	0	0	24,688	270	276	546	0	0	546	41,009							
12-R2	響谷	92,079	71,893	0	0	0	0	163,972	1,900	0	1,900	256,616	2,515	1,699	4,214	0	0	4,214	426,702							
12-R3	原	0	0	0	0	0	0	0	0	0	0	0	0	0	0	0	0	0	0							
13-L1	都賀西	0	0	5,922	1,339	50	17	7,328	134	233	368	11,468	0	0	0	5,142	0	9,364	28,528							
13-L2	乙谷	8,310	7,466	0	0	0	0	15,775	269	0	269	24,688	270	276	546	0	0	546	41,278							
13-R1	都賀本郷	0	0	0	0	0	0	0	0	0	0	0	0	0	0	0	0	0	0							
13-R2	上野(下流)	28,322	30,656	15,696	2,746	0	0	77,420	315	0	315	121,162	963	1,558	2,521	7,781	0	19,462	218,359							
13-R3	上野(上流)	0	0	0	0	0	0	0	0	0	0	0	0	0	0	0	0	0	0							
13-R4	上野(上流II)	0	0	0	0	0	0	0	0	0	0	0	0	0	0	0	0	0	0							
14-L1	下郷(下流)	0	0	0	0	0	0	0	0	0	0	0	0	0	0	0	0	0	0							
14-L2	下郷	0	0	0	0	0	0	0	855	0	855	0	0	0	0	0	0	0	855							
14-R1	柳原(作木)	27,205	26,203	6,270	1,418	0	0	61,096	0	0	0	95,615	889	891	1,780	1,714	0	8,142	164,853							
14-R2	柳原(下流)	0	0	0	0	0	0	0	0	0	0	0	0	0	0	0	0	0	0							
15-L1	引城	17,958	14,564	0	0	0	0	32,522	0	816	816	50,897	519	343	862	0	0	862	85,097							

様式-3 被害額(事業実施後)															水系名:江の川 河川名:江の川・馬洗川・西城川・神野瀬川(平成32年度末河道)										②当面事業(H27~H32)	
汎害ブロック				一般資産被害額						農作物被害額				公共土木施設等被害額		家庭における応急対策費用			事業所における応急対策費用		その他の間接被害		小計		合計	
番号	地先名	家屋	家庭用品	事業所資産		農漁家資産		小計	水稲	畑作物	小計	公共土木施設等被害額	清掃労働対価	代官補助等の出費	小計	事業所における応急対策費用	その他の間接被害	小計	合計							
				償却	在庫	償却	在庫																			
15-L2	西之原(下流)	0	0	0	0	0	0	0	0	0	0	0	0	0	0	0	0	0	0							
15-L3	西之原	257,415	230,845	27,878	14,332	3,174	873	534,517	10,456	0	10,456	836,519	7,956	6,367	14,323	26,650	0	63,492	1,444,984							
15-R1	伊賀和志	106,880	103,298	110,874	24,784	3,258	877	348,970	947	0	947	547,703	3,594	3,685	7,278	11,270	0	60,855	959,475							
16-L1	坂谷	0	0	0	0	0	0	0	0	0	0	0	0	0	0	0	0	0	0							
16-L2	坂谷(上流)	0	0	0	0	0	0	0	0	0	0	0	0	0	0	0	0	0	0							
16-L3	江平	0	0	0	0	0	0	0	0	0	0	0	0	0	0	0	0	0	0							
16-R1	井手平	0	0	0	0	0	0	0	0	0	0	0	0	0	0	0	0	0	0							
16-R5	大津	7,266	9,562	3,808	4,862	0	0	25,517	0	0	0	39,934	275	413	688	1,714	0	4,006	69,457							
16-R2	折敷谷	0	0	0	0	0	0	0	0	0	0	0	0	0	0	0	0	0	0							
16-R3	式	37,092	32,772	0	0	0	0	69,864	728	0	728	109,337	1,370	1,913	3,283	0	0	3,283	183,212							
16-R4	丹波	0	0	0	0	0	0	0	0	0	0	0	0	0	0	0	0	0	0							
17-L0	江平	0	0	0	0	0	0	0	0	0	0	0	0	0	0	0	0	0	0							
17-L1	青山	0	0	0	0	0	0	0	0	0	0	0	0	0	0	0	0	0	0							
17-L2	上ヶ畑	0	0	0	0	0	0	0	0	0	0	0	0	0	0	0	0	0	0							
17-R1	港	19,238	14,020	8,598	4,113	139	41	46,149	0	0	0	72,223	632	1,216	1,847	3,715	0	12,676	131,048							
17-R2	熊見下(下流)	0	0	0	0	0	0	0	0	0	0	0	0	0	0	0	0	0	0							
17-R3	熊見下	0	0	0	0	0	0	0	0	0	0	0	0	0	0	0	0	0	0							
18-L1	川根	18,866	14,872	0	0	1,228	314	35,281	382	0	382	55,215	560	426	986	0	0	986	91,844							
18-L2	川根(上流)	0	0	0	0	0	0	0	0	0	0	0	0	0	0	0	0	0	0							
18-L3	竹貞	0	0	0	0	0	0	0	0	0	0	0	0	0	0	0	0	0	0							
18-L4	梶矢(下流)	210,279	185,728	34,799	24,286	2,248	616	457,955	4,109	408	4,518	716,700	6,312	4,794	11,106	23,520	0	64,368	1,243,541							
18-R1	熊見	0	0	0	0	0	0	0	0	0	0	0	0	0	0	0	0	0	0							
18-R2	香淀	0	0	0	0	0	0	0	412	0	412	0	0	0	0	0	0	0	412							
18-R3	門田(下流)	4,541	5,100	0	0	0	0	9,641	136	0	136	15,088	179	289	468	0	0	468	25,333							
19-L1	梶矢(上流)	28,691	34,095	103,627	60,231	0	0	226,644	1,381	204	1,585	354,698	1,092	1,378	2,469	3,428	0	21,921	604,848							
19-L2	林	0	0	0	0	0	0	0	981	0	981	0	0	0	0	0	0	0	981							
19-L3	式敷	2,737	2,131	5,353	1,355	1,383	408	13,367	3,359	0	3,359	20,919	78	148	225	4,651	0	9,236	46,881							
19-L4	信木	0	0	0	0	0	0	0	0	0	0	0	0	0	0	0	0	0	0							
19-R1	門田(上流)	190,575	30,171	0	0	0	0	220,745	1,603	0	1,603	345,466	1,123	1,186	2,309	0	0	2,309	570,123							
19-R2	川毛	38,908	40,502	5,057	5,126	395	129	90,117	1,120	0	1,120	141,033	1,397	1,831	3,228	2,639	0	8,682	240,952							

様式-3 被害額(事業実施後)															水系名:江の川 河川名:江の川・馬洗川・西城川・神野瀬川(平成32年度末河道)										流量規模:1/50		(2)当面事業(H27~H32)	
番号	地先名	家屋	家庭用品	事業所資産		農漁家資産		小計	水稲	畑作物	小計	公共土木施設等被害額	家庭における応急対策費用			事業所における応急対策費用	その他の間接被害	小計	合計									
				償却	在庫	償却	在庫						清掃労働対価	代官活動等の出費	小計													
19-R3	上組	0	0	0	0	0	0	0	249	0	249	0	0	0	0	0	0	0	0	249								
20-L1	所木	0	0	0	0	0	0	0	52	0	52	0	0	0	0	0	0	0	0	52								
20-L2	船佐(下流)	0	0	0	0	0	0	0	0	0	0	0	0	0	0	0	0	0	0	0								
20-L3	船佐(上流)	0	0	0	0	0	0	0	0	0	0	0	0	0	0	0	0	0	0	0								
20-R1	唐香	0	0	0	0	0	0	0	0	0	0	0	0	0	0	0	0	0	0	0								
20-R2	唐香	0	0	0	0	0	0	0	0	0	0	0	0	0	0	0	0	0	0	0								
20-R3	唐香	0	0	0	0	0	0	0	0	0	0	0	0	0	0	0	0	0	0	0								
21-L1	下長谷	0	0	0	0	0	0	0	0	0	0	0	0	0	0	0	0	0	0	0								
21-L2	馬行谷	0	0	0	0	0	0	0	0	0	0	0	0	0	0	0	0	0	0	0								
21-L3	下津河内	10,713	12,256	0	0	259	87	23,316	133	0	133	36,490	408	482	890	0	0	890	60,829									
21-R1	引字根	2,601	2,131	110,490	101,174	0	0	216,396	0	0	0	338,660	78	148	225	6,556	0	28,147	583,203									
21-R2	下乙原	0	0	0	0	0	0	0	0	0	0	0	0	0	0	0	0	0	0	0								
21-R3	日下	530,023	423,024	35,910	28,311	1,783	465	1,019,515	6,594	0	6,594	1,595,541	15,111	10,247	25,358	19,857	0	84,314	2,705,964									
22-L1	荒瀬(下流)	0	0	0	0	0	0	0	0	0	0	0	0	0	0	0	0	0	0	0								
22-L2	岩脇	4,231	4,791	0	0	0	0	9,022	0	0	0	14,119	138	207	344	0	0	344	23,485									
22-L3	十日市・南畑敷町	0	0	0	0	0	0	0	0	0	0	0	0	0	0	0	0	0	0	0								
22-R1	板崎	0	0	0	0	0	0	0	0	0	0	0	0	0	0	0	0	0	0	0								
22-R2	中所	1,089,562	1,035,260	432,856	277,846	2,561	686	2,838,771	0	0	0	4,442,677	35,107	26,955	62,063	36,632	0	211,630	7,493,078									
22-R3	三次町	16,224,796	5,804,975	1,394,407	669,742	8,665	2,559	24,105,143	0	0	0	37,724,549	198,172	185,218	383,390	650,532	0	1,460,868	63,290,560									
22-R4	香戸松原	1,677,772	1,437,680	4,248,558	1,009,778	4,273	1,119	8,379,181	5,868	5,956	11,824	13,113,418	49,748	36,918	86,666	202,642	0	692,797	22,197,220									
22-R5	島敷町(Ⅰ・Ⅱ)	2,289,279	1,402,569	273,315	115,903	5,330	1,589	4,087,985	5,681	1,201	6,882	6,397,697	54,976	97,926	152,902	75,921	0	343,020	10,835,584									
22-R6	島敷町(Ⅲ)	0	0	0	0	0	0	0	0	0	0	0	0	0	0	0	0	0	0	0								
23-L1	中ノ村	0	0	0	0	0	0	0	0	0	0	0	0	0	0	0	0	0	0	0								
23-L2	龜谷	6,234	6,922	0	0	0	0	13,155	361	0	361	20,588	215	354	570	0	0	570	34,674									
23-L3	米丸	6,036	5,647	162,975	118,139	2,412	728	295,937	1,104	0	1,104	463,141	197	218	415	19,425	0	53,961	814,143									
23-L4	旭	102,025	12,110	0	0	309	92	114,536	3,032	0	3,032	179,249	495	897	1,392	0	0	1,392	298,209									
23-L5	上村	0	0	0	0	0	0	0	0	0	0	0	0	0	0	0	0	0	0	0								
23-R1	大村	0	0	0	0	0	0	0	0	0	0	0	0	0	0	0	0	0	0	0								
23-R2	船所	6,110	4,570	1,425	304	399	125	12,933	116	0	116	20,240	197	378	574	1,395	0	3,696	36,985									
23-R3	青河	12,467	10,287	6,632	10,671	25	9	40,082	3,395	0	3,395	62,744	459	832	1,291	3,726	0	7,639	113,870									

135

様式-3 被害額(事業実施後)															水系名:江の川 河川名:江の川・馬洗川・西城川・神野瀬川(平成32年度末河道)										流量規模:1/50		(2)当面事業(H27~H32)	
番号	地先名	家屋	家庭用品	事業所資産		農漁家資産		小計	水稲	畑作物	小計	公共土木施設等被害額	家庭における応急対策費用			事業所における応急対策費用	その他の間接被害	小計	合計									
				償却	在庫	償却	在庫						清掃労働対価	代官活動等の出費	小計													
23-R4	鈴江	3,633	4,791	0	0	93	24	8,541	1,210	0	1,210	13,367	138	207	344	0	0	344	23,462									
24-L1	若屋	0	0	0	0	0	0	0	1,431	0	1,431	0	0	0	0	0	0	0	0	1,431								
24-L2	秋町	1,066,578	381,654	66,263	54,540	4,319	1,166	1,574,518	11,612	0	11,612	2,464,121	13,025	10,921	23,945	33,995	0	79,076	4,129,327									
24-R1	片山	39,941	42,427	4,247	1,210	0	0	87,825	3,034	0	3,034	137,446	1,531	1,668	3,199	3,726	0	9,760	238,065									
24-R2	下志和地	188,864	75,950	26,439	14,924	1,173	353	307,703	7,124	0	7,124	481,555	3,123	5,599	8,722	8,514	0	26,283	822,665									
25-L1	深瀬	323,676	97,994	27,641	28,422	1,155	351	479,239	6,621	0	6,621	750,009	3,220	3,569	6,789	7,951	0	23,300	1,259,169									
25-L2	甲立	0	0	0	0	0	0	0	0	0	0	0	0	0	0	0	0	0	0	0								
25-R1	上志和地	1,149,422	411,799	85,652	62,795	5,117	1,675	1,716,460	19,943	8,582	28,526	2,686,260	14,526	16,318	30,843	40,796	0	100,108	4,531,354									
25-R2	川立	123,222	29,461	0	0	0	0	152,683	1,765	0	1,765	238,949	973	811	1,785	0	0	1,785	395,182									
26-R1	高田原	0	0	0	0	0	0	0	0	0	0	0	0	0	0	0	0	0	0	0								
26-R2	法恩時	0	0	0	0	0	0	0	0	0	0	0	0	0	0	0	0	0	0	0								
26-L1	篠原	0	0	0	0	0	0	0	0	0	0	0	0	0	0	0	0	0	0	0								
27-L1	市ヶ原	0	0	0	0	0	0	0	0	0	0	0	0	0	0	0	0	0	0	0								
27-L2	高屋	0	0	9,947	3,766	0	0	13,713	1,458	0	1,458	21,461	0	0	0	0	6,619	0	18,172	54,804								
27-R1	下小原	0	0	0	0	0	0	0	0	0	0	0	0	0	0	0	0	0	0	0								
27-R2	柳原(吉田)	1,911	617	0	0	0	0	2,528	1,151	0	1,151	3,956	83	165	248	0	0	248	7,883									
27-R3	国司-1	0	0	0	0	0	0	0	0	0	0	0	0	0	0	0	0	0	0	0								
28-L1	内塚	0	0	0	0	0	0	0	0	0	0	0	0	0	0	0	0	0	0	0								
28-L2	山手(常友)	0	0	0	0	0	0	0	0	0	0	0	0	0	0	0	0	0	0	0								
28-L3	桂	645,220	355,844	125,673	60,681	3,883	1,194	1,192,495	10,607	0	10,607	1,866,255	13,857	22,637	36,495	26,115	0	97,439	3,166,796									
28-L4	長屋	0	0	0	0	0	0	0	0	0	0	0	0	0	0	0	0	0	0	0								
28-R1	国司-2	8,601	2,778	2,132	463	0	0	13,972	3,128	0	3,128	21,866	373	743	1,115	940	0	5,433	44,399									
28-R2	下入江(下流)	0	0	0	0	0	0	0	0	0	0	0	0	0	0	0	0	0	0	0								
28-R3	下入江(上流)	154,691	17,023	1,304	1,022	252	70	174,363	13,416	1,156	14,572	272,878	1,193	2,302	3,495	317	0	4,284	466,097									
28-R4	上入江	0	0	0	0	0	0	0	0	0	0	0	0	0	0	0	0	0	0	0								
29-L1	下土師	0	0	0	0	0	0	0	0	0	0	0	0	0	0	0	0	0	0	0								
29-R1	北原	0	0	0	0	0	0	0	0	0	0	0	0	0	0	0	0	0	0	0								
30-L2	郷川	27,886	27,188	8,364	17,882	0	0	81,320	1,484	0	1,484	127,266	949	1,034	1,983	6,619	0	14,355	224,425									
30-L3	中三原	5,945	4,262	47,623	7,580	0	0	65,410	493	0	493	102,367	155	295	451	3,428	0	16,072	184,342									
30-L5	下三原	15,770	14,931	0	0	631	225	31,557	220	0	220	49,387	541	552	1,092	0	0	1,092	82,256									

136

様式-3 被害額(事業実施後)															水系名:江の川 河川名:江の川・馬洗川・西城川・神野瀬川(平成32年度末河道)		流量規模:1/50		②当面事業(H27~H32)		
汎害ブロック		被害額(事業実施後)		一般資産被害額				農作物被害額				家庭における応急対策費用		事業所における応急対策費用		その他の間接被害		小計		合計	
番号	地先名	家屋	家庭用品	事業所資産		農漁家資産		小計	水稲	畑作物	小計	公共土木施設等被害額	清掃労働対価	代官活動等の出費	小計	事業所における応急対策費用	その他の間接被害	小計	合計		
				償却	在庫	償却	在庫														
30-L4	小松原	1,032	309	91,494	66,360	0	0	159,195	2,847	0	2,847	249,140	41	83	124	4,651	0	19,085	430,267		
30-R2	向三原	26,297	23,749	0	0	0	0	50,046	1,462	0	1,462	78,322	820	1,214	2,034	0	0	2,034	131,864		
30-R3	下布野	0	0	0	0	0	0	0	397	0	397	0	0	0	0	0	0	0	397		
30-R4	鈺	1,032	309	0	0	0	0	1,341	0	0	0	2,099	41	83	124	0	0	124	3,564		
30-R5	河戸	0	0	0	0	0	0	0	488	1,633	2,121	0	0	0	0	0	0	0	2,121		
1/80区間の合計		3,838,630	1,459,873	520,330	356,935	19,138	5,786	6,200,694	90,509	9,739	100,248	9,704,086	53,605	67,618	121,223	153,522	0	433,492	16,438,520		
1/100区間の合計		49,286,114	30,004,650	13,165,557	5,257,069	123,984	33,992	97,871,366	143,048	108,517	251,565	153,168,688	1,049,095	922,621	1,971,715	2,962,095	0	8,480,539	259,772,158		
合計		53,124,744	31,464,523	13,685,887	5,614,004	143,123	39,778	104,072,057	233,557	118,256	351,814	162,872,767	1,102,700	990,238	2,092,927	3,115,617	0	8,914,017	276,210,655		

様式-3 被害額(事業実施後)															水系名:江の川 河川名:江の川・馬洗川・西城川・神野瀬川(平成32年度末河道)		流量規模:1/80		②当面事業(H27~H32)		
汎害ブロック		被害額(事業実施後)		一般資産被害額				農作物被害額				家庭における応急対策費用		事業所における応急対策費用		その他の間接被害		小計		合計	
番号	地先名	家屋	家庭用品	事業所資産		農漁家資産		小計	水稲	畑作物	小計	公共土木施設等被害額	清掃労働対価	代官活動等の出費	小計	事業所における応急対策費用	その他の間接被害	小計	合計		
				償却	在庫	償却	在庫														
01-L1	江津	1,154,931	582,303	526,484	130,712	882	294	2,395,606	0	0	0	3,749,123	19,815	28,089	47,905	65,992	0	231,112	6,375,841		
01-L2	本町	428,996	457,204	48,022	21,225	891	259	956,598	0	0	0	1,497,076	15,657	15,369	31,026	24,116	0	68,019	2,521,693		
01-L6	郷田	0	0	0	0	0	0	0	0	0	0	0	0	0	0	0	0	0	0		
01-L3	千金(下流)	32,326	29,127	0	0	0	0	61,454	280	0	280	96,176	1,038	687	1,724	0	0	1,724	159,634		
01-L7	千金(上流)	173,802	185,434	37,167	33,692	0	0	430,096	422	3,785	4,206	673,100	6,390	4,794	11,184	19,857	0	70,205	1,177,607		
01-L4	田野村	132,328	146,622	0	0	1,542	414	280,906	1,372	2,375	3,747	439,618	4,901	3,589	8,489	0	0	8,489	732,760		
01-L5	赤栗	44,962	54,552	0	0	1,867	479	101,860	0	1,814	1,814	159,411	1,757	1,304	3,061	0	0	3,061	266,146		
01-R1	渡津	1,617,338	729,739	770,346	271,425	715	230	3,389,792	0	0	0	5,305,024	25,177	28,528	53,704	71,157	0	334,041	9,028,857		
01-R5	長田	4,237,541	3,530,619	397,241	188,179	7,816	2,051	8,363,447	0	4,082	4,082	13,088,795	121,662	88,027	209,689	197,471	0	529,158	21,985,482		
01-R2	大田	151,458	165,023	0	0	43	12	316,536	1,781	0	1,781	495,379	5,672	4,790	10,461	0	0	10,461	824,157		
01-R3	八神(下流)	205,118	202,704	20,052	12,376	201	52	440,503	5,117	983	6,100	689,387	7,069	5,252	12,321	13,238	0	46,017	1,182,007		
01-R4	八神(上流)	169,603	168,567	85,539	41,303	0	0	465,012	3,537	3,265	6,802	727,744	5,906	4,246	10,151	13,238	0	38,247	1,237,805		
02-L1	川平(本川)	60,544	79,226	40,489	12,720	2,395	686	196,060	0	3,755	3,755	306,834	3,186	4,938	8,124	22,183	0	55,010	561,659		
01-L8	瀬尻(下流)	0	0	0	0	0	0	0	0	0	0	0	0	0	0	0	0	0	0		
02-L2	瀬尻(上流)	64,653	58,255	0	0	0	0	122,908	475	1,361	1,836	192,351	2,076	1,373	3,449	0	0	3,449	320,544		
02-L3	小松	44,187	43,074	0	0	0	0	87,261	0	408	408	136,563	1,518	1,095	2,614	0	0	2,614	226,846		
02-L4	仁方瀬	48,489	43,691	0	0	0	0	92,181	0	0	0	144,263	1,557	1,030	2,587	0	0	2,587	239,031		
01-L9	田野I	260,451	252,183	0	0	2,439	627	515,700	693	544	1,237	807,071	8,923	6,442	15,365	0	0	15,365	1,339,373		
02-L7	田野II	25,504	26,600	100,088	87,309	488	125	240,115	2,722	0	2,722	375,780	986	997	1,983	14,163	0	54,936	673,553		
02-L8	川平(支川)	177,795	160,201	0	0	0	0	337,996	208	0	208	528,964	5,708	3,776	9,484	0	0	9,484	876,652		
02-L9	川平(その他)	0	0	0	0	0	0	0	1,079	0	1,079	0	0	0	0	0	0	0	1,079		
02-R1	松川	546,058	535,346	48,846	18,876	4,346	1,154	1,154,626	15,755	0	15,755	1,806,990	18,577	13,423	32,000	29,052	0	110,657	3,088,028		
01-R6	松川(上流)	1,530,223	547,289	46,675	15,679	7,563	2,005	2,149,434	2,850	4,353	7,204	3,363,864	19,337	13,654	32,992	40,415	0	97,377	5,617,879		
02-R2	久埦	0	0	3,589	105	0	0	3,694	0	0	0	5,781	0	0	0	470	0	2,363	11,838		
02-R3	榎原	59,730	57,329	0	0	0	0	117,059	1,069	272	1,341	183,197	1,996	1,356	3,352	0	0	3,352	304,949		
02-R4	中長良	96,979	87,382	0	0	0	0	184,361	0	0	0	288,525	3,113	2,060	5,173	0	0	5,173	478,059		
02-R5	上長良(本川)	181,186	185,434	180,932	156,225	54	18	703,849	713	1,021	1,733	1,101,524	6,321	4,670	10,991	26,350	0	90,004	1,897,110		
02-R9	上長良(支川)	17,946	16,695	0	0	0	0	34,641	713	0	713	54,213	597	491	1,087	0	0	1,087	90,654		
02-R6	大口(下流)	50,796	48,482	0	0	0	0	99,278	0	0	0	155,370	1,694	1,236	2,931	0	0	2,931	257,579		
02-R7	大口(上流)	64,653	58,255	0	0	0	0	122,908	475	2,450	2,925	192,351	2,076	1,373	3,449	0	0	3,449	321,633		

(2)当面事業(H27~H32)

様式-3 被書額(事業実施後) 水系名:江の川 河川名:江の川・馬洗川・西城川・神野瀬川(平成32年度末河道) 流量規模:1/80 (千円)

番号	地先名	家屋	家庭用品	一般資産被書額		農漁家資産		小計	水稲	畑作物	小計	公共土木施設等被書額	家庭における応急対策費用		事業所における応急対策費用	その他の間接被書	小計	合計		
				償却	在庫	償却	在庫						清掃労働対価	代官補助等の出費						
02-R8	下原	571,098	523,736	197,312	174,743	4,168	1,109	1,472,166	5,319	1,633	6,952	2,303,940	18,622	12,550	31,172	33,095	0	141,954	3,925,012	
02-L6	志谷	0	0	0	0	0	0	0	0	0	0	0	0	0	0	0	0	0	0	0
03-L4	川戸	2,528,716	1,003,989	272,715	244,903	5,390	1,402	4,057,114	0	3,916	3,916	6,349,383	35,679	24,427	60,106	148,433	0	348,516	10,758,929	
03-L1	川戸(支川)	0	0	0	0	0	0	0	0	0	0	0	0	0	0	0	0	0	0	0
02-L5	近原	16,163	14,564	0	0	0	0	30,727	0	344	344	48,088	519	343	862	0	0	862	80,021	
03-L2	猪ノ瀬	11,241	13,638	0	0	0	0	24,878	0	0	0	38,934	439	326	765	0	0	765	64,577	
03-L3	花河原	16,163	14,564	0	0	0	0	30,727	0	0	0	48,088	519	343	862	0	0	862	79,677	
03-R1	下原(上流)	0	0	0	0	0	0	0	0	0	0	0	0	0	0	0	0	0	0	0
03-R2	臼木(下流)	13,547	18,429	126,094	121,536	0	0	279,606	0	2,450	2,450	437,583	577	533	1,109	41,302	0	95,109	814,748	
03-R3	臼木(上流)	29,710	32,993	0	0	0	0	62,702	0	0	0	98,129	1,096	876	1,972	0	0	1,972	162,803	
03-R4	元折	60,350	57,638	1,110	1,380	135	48	120,641	356	0	356	188,803	2,037	1,438	3,476	470	0	4,964	314,764	
03-L5	小原-桜江	16,163	14,564	0	0	0	0	30,727	0	0	0	48,088	519	343	862	0	0	862	79,677	
04-L1	田津	602,688	553,084	7,652	2,897	7,040	1,821	1,175,181	475	20,829	21,304	1,839,158	19,724	13,629	33,353	13,238	0	55,628	3,091,271	
04-L3	恵梨	32,326	29,127	4,591	1,738	0	0	67,783	0	0	0	106,080	1,038	687	1,724	6,619	0	13,675	187,538	
04-L4	川越(下流)	66,048	70,041	41,614	6,021	0	0	183,723	0	726	726	287,526	2,355	1,665	4,020	10,345	0	36,610	508,585	
04-L2	川越(上流)	1,233,220	1,148,965	224,520	87,923	4,993	1,298	2,700,920	9,981	9,437	19,419	4,226,940	40,611	27,850	68,461	125,889	0	403,632	7,350,911	
04-R1	榎谷	77,502	84,517	84,118	81,867	676	241	328,921	0	0	0	514,761	2,944	2,390	5,335	6,619	0	33,198	876,880	
04-R2	久井谷	193,066	194,804	0	0	3,286	840	391,797	0	1,173	1,173	613,162	6,736	4,883	11,619	0	0	11,619	1,017,751	
04-R5	和田	226,284	203,892	12,629	4,498	0	0	447,303	0	2,178	2,178	700,029	7,264	4,806	12,071	6,556	0	30,333	1,179,843	
04-R3	大貫	523,624	502,905	139,767	36,460	1,082	282	1,204,120	475	544	1,020	1,884,448	17,678	12,485	30,163	53,644	0	172,958	3,262,546	
04-R4	坂本	46,396	67,190	0	0	0	0	113,586	950	0	950	177,762	2,433	2,483	4,916	0	0	4,916	297,214	
05-L1	鹿賀(下流)	92,056	86,457	0	0	0	0	178,513	0	0	0	279,373	3,034	2,043	5,076	0	0	5,076	462,962	
05-L2	鹿賀(上流)	396,792	382,787	0	0	1,102	295	780,976	0	3,765	3,765	1,222,227	13,509	9,572	23,080	0	0	23,080	2,030,048	
05-R1	渦巻	83,606	96,391	12,629	4,498	889	226	198,240	0	0	0	310,246	3,154	2,300	5,454	6,556	0	23,716	532,202	
05-R2	瀬原(川本町)	16,163	14,564	3,061	1,159	0	0	34,946	0	121	121	54,690	519	343	862	6,619	0	11,886	100,943	
05-R3	久料谷	221,361	202,966	0	0	953	245	425,526	238	726	963	665,948	7,185	4,789	11,974	0	0	11,974	1,104,411	
05-R4	尾原	275,586	268,129	52,318	57,083	255	91	653,461	0	2,969	2,969	1,022,666	9,473	6,629	16,102	19,857	0	65,022	1,744,118	
05-R5	松ヶ崎	48,489	43,691	18,522	11,797	0	0	122,499	0	0	0	191,711	1,557	1,030	2,587	13,238	0	34,430	348,640	
06-L1	因原	1,681,566	528,754	282,494	139,370	4,536	1,180	2,637,901	1,663	675	2,339	4,128,315	18,283	13,576	31,859	60,287	0	201,958	6,970,513	
06-L0	因原(支川)	0	0	0	0	0	0	0	0	675	675	0	0	0	0	0	0	0	0	675

(2)当面事業(H27~H32)

様式-3 被書額(事業実施後) 水系名:江の川 河川名:江の川・馬洗川・西城川・神野瀬川(平成32年度末河道) 流量規模:1/80 (千円)

番号	地先名	家屋	家庭用品	一般資産被書額		農漁家資産		小計	水稲	畑作物	小計	公共土木施設等被書額	家庭における応急対策費用		事業所における応急対策費用	その他の間接被書	小計	合計		
				償却	在庫	償却	在庫						清掃労働対価	代官補助等の出費						
06-L2	日向	60,013	69,115	34,280	30,633	387	100	194,528	119	0	119	304,436	2,275	1,648	3,923	19,857	0	36,836	535,919	
06-L5	谷(本川)	245,989	233,299	90,949	91,279	947	244	662,707	0	0	0	1,037,136	8,220	5,606	13,826	72,746	0	154,812	1,854,655	
06-L3	谷(支川)	809,187	778,844	161,042	93,727	1,581	411	1,844,791	0	0	0	2,887,098	27,276	18,677	45,953	46,333	0	156,452	4,888,341	
06-L4	川本	5,118,288	2,556,407	864,068	409,759	2,990	768	8,952,280	0	0	0	14,010,318	90,669	61,039	151,708	480,335	0	1,080,648	24,043,246	
06-R1	木谷	15,184	22,397	0	0	108	38	37,727	0	0	0	59,043	811	828	1,639	0	0	1,639	89,409	
06-R2	下三島	78,089	106,032	136,387	57,550	482	164	378,704	0	523	523	592,672	3,580	3,475	7,055	40,197	0	101,912	1,073,811	
06-R3	上三島	247,835	281,781	42,586	22,706	2,692	695	598,296	1,485	161	1,645	936,333	9,576	8,031	17,608	15,921	0	54,021	1,590,295	
06-R5	谷戸(本川)	15,869	14,564	0	0	1	0	30,434	0	0	0	47,629	519	343	862	13,238	0	14,100	92,163	
06-R4	谷戸(支川)	46,332	54,566	5,833	1,186	498	139	108,554	0	482	482	169,887	2,146	2,693	4,839	7,089	0	14,448	293,371	
07-L1	木路原	162,496	224,217	38,213	28,586	549	189	454,249	472	0	472	710,900	8,016	8,093	16,110	29,730	0	71,159	1,236,780	
07-L2	銅ヶ丸	15,869	14,564	29,689	28,894	0	0	89,016	0	0	0	139,310	519	343	862	6,619	0	14,979	243,305	
07-L3	竹	108,851	87,382	0	0	0	0	196,233	1,207	1,942	3,149	307,105	3,113	2,060	5,173	0	0	5,173	511,660	
07-R1	久産仁	152,221	156,498	79,689	34,243	4,411	1,157	428,220	0	0	0	670,164	5,433	3,938	9,371	33,439	0	97,175	1,195,559	
07-R2	多田	97,650	112,557	0	0	0	0	210,206	1,733	0	1,733	328,972	3,816	2,951	6,767	0	0	6,767	547,678	
07-R3	市井原	12,943	23,954	0	0	0	0	36,897	0	0	0	57,744	689	1,033	1,721	0	0	1,721	96,362	
07-R4	君谷湊	36,284	29,127	765	290	0	0	66,466	2,078	582	2,660	104,019	1,038	687	1,724	6,619	0	9,269	182,414	
07-R5	君谷湊(支川)	22,993	28,025	0	0	421	115	51,553	3,054	0	3,054	80,680	925	956	1,881	0	0	1,881	137,168	
08-L1	乙原	590,564	623,728	1,069,131	67,717	2,486	728	2,354,554	2,863	8,153	11,016	3,684,564	20,560	19,874	40,434	18,617	0	93,748	6,143,682	
08-L2	葉瀬	571,378	474,960	31,003	20,041	7,518	2,032	1,106,932	459	1,263	1,721	1,732,349	16,883	13,369	30,252	26,130	0	81,222	2,922,224	
08-L3	明塚	169,323	142,213	44,533	43,342	286	89	399,786	759	2,264	3,024	625,665	4,893	3,831	8,724	6,619	0	26,590	1,055,065	
08-L5	上明塚	26,386	22,029	16,844	23,470	0	0	88,530	475	0	475	138,549	789	619	1,408	13,238	0	29,684	257,248	
08-L4	野井	7,461	7,466	0	0	31	9	14,966	237	0	237	23,422	270	276	546	0	0	546	39,171	
08-R1	栗原	499,703	431,107	27,546	10,429	6,084	1,607	976,476	475	0	475	1,528,185	15,072	10,470	25,541	26,476	0	85,363	2,590,499	
08-R2	吾郷	70,936	56,080	8,672	2,236	1,323	375	139,621	1,477	2,606	4,083	218,507	2,049	2,373	4,422	5,576	0	17,043	379,254	
08-R3	高畑	37,067	42,898	3,135	709	0	0	83,808	633	2,141	2,774	131,160	1,299	2,030	3,328	1,714	0	7,366	225,108	
09-L1	龜村	0	0	0	0	0	0	0	0	0	0	0	0	0	0	0	0	0	0	0
09-R1	小原(邑智)	68,129	51,363	14,265	8,709	72	18	142,555	2,323	0	2,323	223,099	1,939	2,410	4,349	3,700	0	13,110	381,087	
09-R4	狛瀬	7,461	7,466	0	0	1,137	306	16,369	1,186	0	1,186	25,617	270	276	546	0	0	546	43,718	
09-R5	浜原(下流)	7,461	7,466	43,235	39,590	99	27	97,878	237	0	237	153,179	270	276	546	6,556	0	15,482	266,756	
09-R2	浜原	513,668	515,771	1,017,238	182,148	2,983	927	2,232,736	2,960	0	2,960	3,494,232	18,279	18,634	36,913	103,119	0	223,347	5,953,275	

様式-3 被害額(事業実施後)																水系名:江の川 河川名:江の川・馬洗川・西城川・神野瀬川(平成32年度末河道)										②当面事業(H27~H32)	
汎害ブロック				一般資産被害額				農漁家資産被害額				農作物被害額				公共土木施設等被害額				家庭における応急対策費用				流量規模:1/80			
番号	地先名	家屋	家庭用品	事業所資産		農漁家資産		小計	水稲	畑作物	小計	公共土木施設等被害額	家庭における応急対策費用		小計	事業所における応急対策費用		その他の間接被害		小計	合計						
				償却	在庫	償却	在庫						清掃労働対価	代官活動等の出費		事業所における応急対策費用	その他の間接被害										
10-L1	浅原	17,206	20,560	0	0	0	0	37,766	949	583	1,532	59,104	655	680	1,335	0	0	0	0	1,335	99,737						
09-R3	本郷	64,997	75,038	105,340	77,668	0	0	323,043	1,602	0	1,602	505,562	2,554	2,377	4,931	33,095	0	0	0	79,407	909,614						
10-L2	石見	0	0	0	0	0	0	0	0	0	0	0	0	0	0	0	0	0	0	0	0						
10-L3	信喜	30,867	40,047	0	0	0	0	70,914	0	1,951	1,951	110,980	1,319	1,599	2,919	0	0	0	0	2,919	186,764						
10-R1	浜原ダム	0	0	0	0	0	0	0	712	0	712	0	0	0	0	0	0	0	0	0	712						
10-R2	瀬下(0)	0	0	0	0	0	0	0	0	0	0	0	0	0	0	0	0	0	0	0	0						
10-R3	瀬下(1)	0	0	0	0	0	0	0	0	0	0	0	0	0	0	0	0	0	0	0	0						
11-L1	都賀行	0	0	0	0	0	0	0	0	0	0	0	0	0	0	0	0	0	0	0	0						
11-R1	滝下(2)	5,786	7,466	0	0	0	0	13,252	0	0	0	20,739	270	276	546	0	0	0	0	546	34,537						
11-R3	瀬上	38,111	51,171	262,647	29,168	1,126	354	382,579	0	0	0	598,736	1,782	2,088	3,870	16,783	0	0	0	36,333	1,017,648						
11-R2	曲利	0	0	0	0	0	0	0	0	0	0	0	0	0	0	0	0	0	0	0	0						
12-L1	郷上	283,112	249,127	27,774	8,533	1,981	589	571,115	1,952	0	1,952	893,795	8,345	8,468	16,813	24,799	0	0	0	66,334	1,533,196						
12-L3	山根	68,652	62,326	10,367	20,995	0	0	162,339	3,765	0	3,765	254,061	2,068	1,663	3,731	7,089	0	0	0	18,476	438,641						
12-L4	高梨	0	0	0	0	0	0	0	0	0	0	0	0	0	0	0	0	0	0	0	0						
12-L5	大浦(下流)	0	0	0	0	0	0	0	142	0	142	0	0	0	0	0	0	0	0	0	142						
12-L6	大浦	68,021	56,315	3,633	209	2,542	653	131,373	3,991	0	3,991	205,599	1,986	1,721	3,707	1,714	0	0	0	6,387	347,350						
12-R1	松原	15,901	13,947	0	0	358	112	30,317	0	0	0	47,446	481	409	889	0	0	0	0	889	78,652						
12-R2	響谷	97,670	73,127	0	0	0	0	170,797	1,977	0	1,977	267,297	2,636	1,799	4,435	0	0	0	0	4,435	444,506						
12-R3	原	0	0	0	0	0	0	0	0	0	0	0	0	0	0	0	0	0	0	0	0						
13-L1	都賀西	184,050	162,935	85,310	56,003	699	236	489,232	2,982	340	3,322	765,648	5,697	6,027	11,724	36,888	0	0	0	86,463	1,344,665						
13-L2	乙谷	14,814	13,638	0	0	0	0	28,451	356	0	356	44,526	439	326	765	0	0	0	0	765	74,098						
13-R1	都賀本郷	193,556	175,206	67,524	26,239	1,353	403	454,280	0	0	0	710,948	6,055	5,956	12,011	50,701	0	0	0	98,631	1,263,959						
13-R2	上野(下流)	62,626	63,972	34,909	7,870	0	0	169,377	389	0	389	265,075	2,245	2,492	4,737	19,555	0	0	0	42,240	477,081						
13-R3	上野(上流)	0	0	0	0	0	0	0	0	0	0	0	0	0	0	0	0	0	0	0	0						
13-R4	上野(上流Ⅱ)	0	0	0	0	0	0	0	0	0	0	0	0	0	0	0	0	0	0	0	0						
14-L1	下郷(下流)	0	0	0	0	0	0	0	0	0	0	0	0	0	0	0	0	0	0	0	0						
14-L2	下郷	38,745	36,858	0	0	0	0	75,603	1,370	0	1,370	118,319	1,154	1,065	2,219	0	0	0	0	2,219	197,511						
14-R1	柳原(作木)	50,674	46,830	13,371	4,763	0	0	115,439	0	0	0	180,662	1,535	1,202	2,737	6,556	0	0	0	21,687	317,788						
14-R2	柳原(下流)	0	0	0	0	0	0	0	0	0	0	0	0	0	0	0	0	0	0	0	0						
15-L1	引城	17,958	14,564	0	0	0	0	32,522	0	816	816	50,897	519	343	862	0	0	0	0	862	85,097						

様式-3 被害額(事業実施後)																水系名:江の川 河川名:江の川・馬洗川・西城川・神野瀬川(平成32年度末河道)										②当面事業(H27~H32)	
汎害ブロック				一般資産被害額				農漁家資産被害額				農作物被害額				公共土木施設等被害額				家庭における応急対策費用				流量規模:1/80			
番号	地先名	家屋	家庭用品	事業所資産		農漁家資産		小計	水稲	畑作物	小計	公共土木施設等被害額	家庭における応急対策費用		小計	事業所における応急対策費用		その他の間接被害		小計	合計						
				償却	在庫	償却	在庫						清掃労働対価	代官活動等の出費		事業所における応急対策費用	その他の間接被害										
15-L2	西之原(下流)	0	0	0	0	0	0	0	0	0	0	0	0	0	0	0	0	0	0	0	0						
15-L3	西之原	451,772	382,787	52,236	44,691	6,746	1,796	940,029	11,924	0	11,924	1,471,145	13,464	9,341	22,805	51,773	0	0	0	121,352	2,544,450						
15-R1	伊賀和志	269,181	242,969	206,542	58,132	4,997	1,281	783,102	1,135	0	1,135	1,225,555	8,378	6,532	14,910	21,508	0	0	0	126,444	2,136,238						
16-L1	坂谷	0	0	0	0	0	0	0	0	0	0	0	0	0	0	0	0	0	0	0	0						
16-L2	坂谷(上流)	0	0	0	0	0	0	0	0	0	0	0	0	0	0	0	0	0	0	0	0						
16-L3	江平	0	0	0	0	0	0	0	0	0	0	0	0	0	0	0	0	0	0	0	0						
16-R1	井手平	24,336	23,999	2,741	595	0	0	51,670	149	0	149	80,864	974	1,473	2,446	940	0	0	0	7,812	140,495						
16-R5	大津	34,636	32,463	8,653	16,450	0	0	92,202	0	0	0	144,296	1,158	1,195	2,353	7,026	0	0	0	14,481	250,979						
16-R2	折敷谷	0	0	0	0	0	0	0	0	0	0	0	0	0	0	0	0	0	0	0	0						
16-R3	式	134,291	135,012	0	0	0	0	269,303	791	0	791	421,459	4,607	3,905	8,512	0	0	0	0	8,512	700,065						
16-R4	丹渡	0	0	0	0	0	0	0	0	0	0	0	0	0	0	0	0	0	0	0	0						
17-L0	江平	0	0	0	0	0	0	0	0	0	0	0	0	0	0	0	0	0	0	0	0						
17-L1	青山	0	0	0	0	0	0	0	0	0	0	0	0	0	0	0	0	0	0	0	0						
17-L2	上ヶ畑	5,202	4,262	0	0	395	102	9,961	0	0	0	15,589	155	295	451	0	0	0	0	451	26,001						
17-R1	港	214,833	207,713	135,607	42,564	643	193	601,553	0	0	0	941,430	7,161	7,738	14,899	56,968	0	0	0	141,888	1,684,871						
17-R2	熊見下(下流)	0	0	0	0	0	0	0	0	0	0	0	0	0	0	0	0	0	0	0	0						
17-R3	熊見下	0	0	0	0	0	0	0	0	0	0	0	0	0	0	0	0	0	0	0	0						
18-L1	川根	38,475	35,212	0	0	1,271	327	75,294	795	0	795	117,819	1,322	1,349	2,671	0	0	0	0	2,671	196,569						
18-L2	川根(上流)	0	0	0	0	0	0	0	0	0	0	0	0	0	0	0	0	0	0	0	0						
18-L3	竹貞	0	0	0	0	0	0	0	0	0	0	0	0	0	0	0	0	0	0	0	0						
18-L4	梶矢(下流)	266,299	215,987	42,467	27,295	3,009	775	555,831	4,148	408	4,556	869,876	7,756	5,816	13,572	28,127	0	0	0	83,589	1,513,852						
18-R1	熊見	0	0	0	0	0	0	0	0	0	0	0	0	0	0	0	0	0	0	0	0						
18-R2	香淺	2,601	2,131	0	0	68	19	4,818	622	0	622	7,540	78	148	225	0	0	0	0	225	13,205						
18-R3	門田(下流)	10,713	12,256	0	0	0	0	22,969	181	0	181	35,946	408	482	890	0	0	0	0	890	59,986						
19-L1	梶矢(上流)	55,029	57,138	180,490	132,192	0	0	424,850	1,419	204	1,623	664,890	1,960	1,756	3,715	7,452	0	0	0	37,365	1,128,728						
19-L2	林	0	0	0	0	0	0	0	1,111	0	1,111	0	0	0	0	0	0	0	0	0	1,111						
19-L3	式敷	7,450	7,466	11,602	3,570	2,330	684	33,101	3,686	0	3,686	51,803	270	276	546	10,282	0	0	0	19,536	108,126						
19-L4	信木	0	0	0	0	0	0	0	0	0	0	0	0	0	0	0	0	0	0	0	0						
19-R1	門田(上流)	328,217	50,510	0	0	0	0	378,728	1,691	0	1,691	592,709	1,665	1,402	3,067	0	0	0	0	3,067	976,195						
19-R2	川毛	82,377	86,074	10,880	11,881	514	181	191,907	1,232	0	1,232	300,334	2,936	2,949	5,885	7,452	0	0	0	18,794	512,267						

様式-3 被害額(事業実施後) 水系名:江の川 河川名:江の川・馬洗川・西城川・神野瀬川(平成32年度末河道)																	②当面事業(H27~H32)		
汎発ブロック																	流量規模:1/80		
番号	地先名	家屋	家庭用品	一般資産被害額		農漁家資産		小計	水稲	畑作物	小計	公共土木施設等被害額	家庭における応急対策費用		事業所における応急対策費用	その他の間接被害	小計	合計	
				償却	在庫	償却	在庫						清掃労働対価	代官活動等の出費					
19-R3	上組	0	0	0	0	0	0	0	257	0	257	0	0	0	0	0	0	0	257
20-L1	所木	0	0	0	0	0	0	0	571	0	571	0	0	0	0	0	0	0	571
20-L2	船佐(下流)	0	0	0	0	0	0	0	0	0	0	0	0	0	0	0	0	0	0
20-L3	船佐(上流)	0	0	0	0	0	0	0	0	0	0	0	0	0	0	0	0	0	0
20-R1	唐香	81,967	39,151	1,249	2,671	911	234	126,183	367	0	367	197,476	1,395	923	2,318	1,186	0	4,363	328,389
20-R2	唐香	0	0	0	0	0	0	0	0	0	0	0	0	0	0	0	0	0	0
20-R3	唐香	0	0	0	0	0	0	0	0	0	0	0	0	0	0	0	0	0	0
21-L1	下長谷	0	0	0	0	0	0	0	0	0	0	0	0	0	0	0	0	0	0
21-L2	馬行谷	0	0	0	0	0	0	0	0	0	0	0	0	0	0	0	0	0	0
21-L3	下津河内	14,160	14,931	0	0	1,059	341	30,491	236	0	236	47,718	541	552	1,092	0	0	1,092	79,537
21-R1	引字根	7,080	7,466	113,807	110,762	0	0	239,114	0	0	0	374,213	270	276	546	6,619	0	35,907	649,234
21-R2	下之原	2,601	2,131	0	0	0	0	4,732	0	0	0	7,406	78	148	225	0	0	225	12,363
21-R3	日下	530,023	423,024	35,910	28,311	1,783	465	1,019,515	6,594	0	6,594	1,595,541	15,111	10,247	25,358	19,857	0	84,314	2,705,964
22-L1	荒瀬(下流)	0	0	0	0	0	0	0	0	0	0	0	0	0	0	0	0	0	0
22-L2	岩脇	7,885	7,466	8,996	2,063	0	0	26,410	252	0	252	41,332	270	276	546	7,496	0	15,213	83,207
22-L3	十日市・南畑敷町	42,022,981	22,772,197	13,307,310	3,350,462	56,539	16,132	81,525,620	9,666	1,874	11,540	127,587,595	768,199	730,289	1,498,487	2,542,174	0	6,573,791	215,698,546
22-R1	坂崎	2,064	617	0	0	0	0	2,681	0	0	0	4,196	83	165	248	0	0	248	7,125
22-R2	中所	1,325,841	1,196,725	440,175	290,108	3,071	785	3,256,705	0	0	0	5,096,743	40,645	28,597	69,242	39,588	0	236,559	8,590,007
22-R3	三次町	24,060,262	8,225,185	1,792,610	930,328	12,328	3,420	35,024,134	0	0	0	54,812,770	281,022	229,784	510,807	912,494	0	2,033,716	91,870,620
22-R4	寺戸松原	2,079,634	1,713,054	4,278,521	1,036,490	4,984	1,303	9,113,986	5,868	7,349	13,217	14,263,388	60,110	41,421	101,531	218,238	0	752,242	24,142,833
22-R5	島敷町(I・II)	3,623,697	2,277,675	437,299	184,268	8,630	2,588	6,534,159	9,499	6,182	15,681	10,225,959	86,517	152,550	239,067	122,340	0	539,846	17,315,645
22-R6	島敷町(III)	0	0	0	0	0	0	0	0	0	0	0	0	0	0	0	0	0	0
23-L1	中ノ村	0	0	0	0	0	0	0	0	0	0	0	0	0	0	0	0	0	0
23-L2	亀谷	10,713	12,256	0	0	0	0	22,969	432	0	432	35,946	408	482	890	0	0	890	60,237
23-L3	米丸	9,037	7,185	198,548	160,800	3,079	903	379,551	1,234	0	1,234	593,997	298	356	653	22,675	0	70,611	1,045,393
23-L4	旭	115,216	20,236	0	0	457	145	136,055	4,169	0	4,169	212,926	664	1,151	1,815	0	0	1,815	354,965
23-L5	上村	0	0	90,245	66,096	0	0	156,341	488	0	488	244,674	0	0	0	3,726	0	16,825	418,328
23-R1	大村	0	0	0	0	0	0	0	93	0	93	0	0	0	0	0	0	0	93
23-R2	船所	17,855	19,487	29,219	3,146	858	276	70,840	429	0	429	110,865	665	919	1,584	10,561	0	21,506	203,640
23-R3	青河	32,675	30,759	9,491	16,832	232	67	89,855	3,988	0	3,988	140,623	1,136	1,822	2,958	7,026	0	16,474	250,940

様式-3 被害額(事業実施後) 水系名:江の川 河川名:江の川・馬洗川・西城川・神野瀬川(平成32年度末河道)																	②当面事業(H27~H32)		
汎発ブロック																	流量規模:1/80		
番号	地先名	家屋	家庭用品	一般資産被害額		農漁家資産		小計	水稲	畑作物	小計	公共土木施設等被害額	家庭における応急対策費用		事業所における応急対策費用	その他の間接被害	小計	合計	
				償却	在庫	償却	在庫						清掃労働対価	代官活動等の出費					
23-R4	鈴江	7,080	7,466	0	0	93	24	14,663	1,289	0	1,289	22,948	270	276	546	0	0	546	39,446
24-L1	若屋	1,816	617	0	0	0	0	2,434	1,605	0	1,605	3,809	83	165	248	0	0	248	8,096
24-L2	秋町	1,133,893	419,266	68,897	57,083	4,693	1,229	1,685,060	11,735	0	11,735	2,637,119	14,161	11,487	25,648	37,586	0	86,335	4,420,249
24-R1	片山	60,458	62,767	4,247	1,210	0	0	128,682	3,191	0	3,191	201,387	2,073	1,884	3,958	3,726	0	10,519	343,779
24-R2	下志和地	669,455	337,948	100,441	67,280	4,295	1,448	1,180,868	13,809	0	13,809	1,848,058	11,503	14,457	25,960	34,667	0	85,338	3,128,073
25-L1	深瀬	484,728	139,239	37,963	41,657	1,551	463	705,601	7,732	0	7,732	1,104,266	4,766	4,539	9,305	12,045	0	33,574	1,851,173
25-L2	甲立	0	0	0	0	0	0	0	0	0	0	0	0	0	0	0	0	0	0
25-R1	上志和地	1,311,852	459,358	93,269	70,258	5,669	1,811	1,942,218	20,629	8,582	29,212	3,039,571	16,427	17,977	34,404	46,007	0	112,348	5,123,349
25-R2	川立	153,805	34,830	0	0	0	0	188,435	2,050	0	2,050	294,901	1,184	949	2,133	0	0	2,133	487,519
26-R1	高田原	0	0	0	0	0	0	0	0	0	0	0	0	0	0	0	0	0	0
26-R2	法恩時	0	0	0	0	0	0	0	0	0	0	0	0	0	0	0	0	0	0
26-L1	篠原	0	0	0	0	0	0	0	0	0	0	0	0	0	0	0	0	0	0
27-L1	市ヶ原	0	0	0	0	0	0	0	0	0	0	0	0	0	0	0	0	0	0
27-L2	高屋	956	309	10,641	4,616	0	0	16,521	1,874	0	1,874	25,855	41	83	124	7,089	0	19,403	63,653
27-R1	下小原	217,102	198,793	126,707	84,697	6,766	1,860	635,925	14,530	0	14,530	995,223	6,620	5,301	11,921	5,910	0	38,422	1,684,100
27-R2	柳原(吉田)	7,384	4,879	0	0	0	0	12,263	1,908	0	1,908	19,192	238	460	698	0	0	698	34,061
27-R3	国司-1	14,334	15,299	0	0	0	0	29,633	2,104	0	2,104	46,376	538	867	1,405	0	0	1,405	79,518
28-L1	内堀	3,928,632	1,119,330	1,197,343	568,130	2,890	900	6,817,226	4,164	0	4,164	10,668,959	37,124	59,573	96,697	102,787	0	450,058	17,940,407
28-L2	山手(-常友)	0	0	0	0	0	0	0	0	0	0	0	0	0	0	0	0	0	0
28-L3	桂	734,391	433,803	146,063	70,004	4,677	1,456	1,390,392	11,136	0	11,136	2,175,963	15,819	25,476	41,295	30,078	0	109,943	3,687,434
28-L4	長屋	0	0	0	0	0	0	0	0	0	0	0	0	0	0	0	0	0	0
28-R1	国司-2	111,027	85,002	13,386	6,965	39	11	216,430	7,699	0	7,699	338,713	3,555	6,609	10,163	5,550	0	26,615	589,457
28-R2	下入江(下流)	0	0	0	0	0	0	0	0	0	0	0	0	0	0	0	0	0	0
28-R3	下入江(上流)	195,179	26,421	1,602	1,260	440	122	225,024	15,594	1,156	16,750	352,163	1,464	2,808	4,272	408	0	5,240	599,177
28-R4	上入江	661,838	166,075	28,044	13,410	3,251	948	873,565	15,156	2,338	17,494	1,367,129	7,095	13,155	20,250	10,352	0	42,491	2,300,679
29-L1	下土師	0	0	0	0	0	0	0	0	0	0	0	0	0	0	0	0	0	0
29-R1	北原	0	0	0	0	0	0	0	0	0	0	0	0	0	0	0	0	0	0
30-L2	郷川	61,490	60,092	15,980	27,806	0	0	165,168	1,903	0	1,903	258,488	1,941	1,815	3,756	10,047	0	22,763	448,322
30-L3	中三原	13,148	12,565	94,270	22,952	0	0	142,935	586	0	586	223,693	449	565	1,014	7,922	0	32,686	399,900
30-L5	下三原	21,942	21,103	0	0	1,007	288	44,340	251	0	251	69,392	709	602	1,311	0	0	1,311	115,294

様式-3 被害額(事業実施後)															水系名:江の川 河川名:江の川・馬洗川・西城川・神野瀬川(平成32年度末河道)			流量規模:1/80		②当面事業(H27~H32)	
番号	地先名	家屋	家庭用品	一般資産被害額		農漁家資産		小計	水稲	畑作物	小計	公共土木施設等被害額	家庭における応急対策費用		事業所における応急対策費用	その他の間接被害	小計	合計			
				償却	在庫	償却	在庫						清掃労働対価	代官活動等の出費							
30-L4	小松原	4,231	4,791	114,737	102,385	0	0	226,144	3,245	0	3,245	353,915	138	207	344	10,282	0	34,827	618,131		
30-R2	向三原	61,944	60,548	0	0	0	0	122,492	3,052	688	3,740	191,700	2,066	2,119	4,185	0	0	4,185	322,117		
30-R3	下布野	1,032	309	0	0	0	0	1,341	452	0	452	2,099	41	83	124	0	0	124	4,016		
30-R4	鈺	4,004	2,440	0	0	0	0	6,444	0	0	0	10,085	119	230	349	0	0	349	16,878		
30-R5	河戸	0	0	0	0	0	0	0	503	1,633	2,136	0	0	0	0	0	0	0	2,136		
1/80区間の合計		9,879,426	3,601,123	2,156,105	1,233,243	38,991	11,662	16,920,550	147,040	12,077	159,116	26,480,661	126,133	170,796	296,929	340,194	0	1,153,442	44,713,769		
1/100区間の合計		107,577,294	61,299,760	29,438,474	9,822,148	221,176	60,884	208,419,736	175,319	124,774	300,093	326,176,887	2,113,139	1,875,763	3,988,902	6,361,287	0	17,383,053	552,279,769		
合計		117,456,720	64,900,883	31,594,579	11,055,390	260,167	72,546	225,340,289	322,359	136,851	459,212	352,657,547	2,239,272	2,046,559	4,285,824	6,701,481	0	18,536,481	596,993,529		

様式-3 被害額(事業実施後)															水系名:江の川 河川名:江の川・馬洗川・西城川・神野瀬川(平成32年度末河道)			流量規模:1/100		②当面事業(H27~H32)	
番号	地先名	家屋	家庭用品	一般資産被害額		農漁家資産		小計	水稲	畑作物	小計	公共土木施設等被害額	家庭における応急対策費用		事業所における応急対策費用	その他の間接被害	小計	合計			
				償却	在庫	償却	在庫						清掃労働対価	代官活動等の出費							
01-L1	江津	1,193,903	610,229	559,935	139,356	901	301	2,504,624	0	0	0	3,919,737	20,676	29,266	49,942	69,591	0	241,789	6,666,150		
01-L2	本町	557,255	578,488	53,530	25,591	1,150	312	1,216,326	0	0	0	1,903,550	19,495	18,150	37,645	30,016	0	83,362	3,203,238		
01-L6	郷田	0	0	0	0	0	0	0	0	0	0	0	0	0	0	0	0	0	0		
01-L3	千金(下流)	32,326	29,127	0	0	0	0	61,454	283	0	283	96,176	1,038	687	1,724	0	0	1,724	159,637		
01-L7	千金(上流)	222,757	214,753	37,167	33,692	0	0	508,369	429	3,785	4,213	795,597	7,464	5,081	12,545	19,857	0	71,566	1,379,745		
01-L4	田野村	163,027	157,424	1,294	281	1,675	439	324,139	1,372	2,375	3,747	507,278	5,468	3,725	9,193	470	0	11,753	846,917		
01-L5	赤栗	54,807	56,403	0	0	1,899	488	113,598	0	1,814	1,814	177,781	1,916	1,339	3,255	0	0	3,255	296,448		
01-R1	渡津	1,641,074	748,432	780,469	274,738	737	240	3,445,690	0	0	0	5,392,505	25,762	28,965	54,727	72,769	0	339,019	9,177,214		
01-R5	長田	4,450,101	3,598,823	404,021	192,593	7,988	2,087	8,655,594	0	4,082	4,082	13,546,005	125,487	89,812	215,298	201,363	0	544,346	22,750,027		
01-R2	大田	157,133	179,552	0	0	63	21	336,768	1,781	0	1,781	527,042	6,069	5,119	11,188	0	0	11,188	876,779		
01-R3	八神(下流)	212,153	212,596	20,052	12,376	209	54	457,439	5,126	989	6,115	715,892	7,424	5,529	12,953	13,238	0	46,649	1,226,095		
01-R4	八神(上流)	188,179	184,173	85,539	41,303	0	0	499,194	3,537	3,265	6,802	781,239	6,376	4,380	10,756	13,238	0	38,852	1,326,087		
02-L1	川平(本川)	95,661	149,179	54,188	18,998	2,937	869	321,832	0	4,000	4,000	503,667	4,981	6,899	11,880	29,050	0	69,904	899,403		
01-L8	瀬尻(下流)	0	0	0	0	0	0	0	0	0	0	0	0	0	0	0	0	0	0		
02-L2	瀬尻(上流)	64,653	58,255	0	0	0	0	122,908	475	1,361	1,836	192,351	2,076	1,373	3,449	0	0	3,449	320,544		
02-L3	小松	50,272	45,822	0	0	0	0	96,095	0	408	408	150,389	1,634	1,177	2,812	0	0	2,812	249,704		
02-L4	仁方瀬	48,489	43,691	0	0	0	0	92,181	0	0	0	144,263	1,557	1,030	2,587	0	0	2,587	239,031		
01-L9	田野 I	263,300	254,858	0	0	2,439	627	521,224	693	544	1,237	815,716	9,055	6,512	15,567	0	0	15,567	1,353,744		
02-L7	田野 II	28,334	34,051	102,910	87,871	488	125	253,778	2,761	0	2,761	397,163	1,184	1,262	2,446	14,952	0	56,965	710,667		
02-L8	川平(支川)	177,795	160,201	0	0	0	0	337,996	208	0	208	528,964	5,708	3,776	9,484	0	0	9,484	876,652		
02-L9	川平(その他)	0	0	0	0	0	0	0	1,079	0	1,079	0	0	0	0	0	0	0	1,079		
02-R1	松川	820,149	585,298	63,164	31,658	4,477	1,206	1,305,951	15,910	0	15,910	2,043,813	20,868	14,940	35,808	35,323	0	132,702	3,498,376		
01-R6	松川(上流)	1,668,288	585,332	47,836	16,712	8,194	2,118	2,328,479	2,850	4,353	7,204	3,644,070	20,594	14,002	34,596	42,902	0	102,894	6,082,637		
02-R2	久埦	0	0	8,411	239	0	0	8,651	0	0	0	13,539	0	0	0	925	0	3,701	25,891		
02-R3	榎原	64,653	58,255	0	0	0	0	122,908	1,069	272	1,341	192,351	2,076	1,373	3,449	0	0	3,449	320,049		
02-R4	中長良	96,979	87,382	0	0	0	0	184,361	0	0	0	288,525	3,113	2,060	5,173	0	0	5,173	478,059		
02-R5	上長良(本川)	204,501	196,236	180,932	156,225	68	24	737,985	713	1,021	1,733	1,154,947	6,958	4,930	11,888	26,350	0	90,901	1,985,566		
02-R9	上長良(支川)	17,946	16,695	0	0	0	0	34,641	713	0	713	54,213	597	491	1,087	0	0	1,087	90,654		
02-R6	大口(下流)	53,645	51,157	0	0	0	0	104,801	0	0	0	164,014	1,827	1,306	3,133	0	0	3,133	271,948		
02-R7	大口(上流)	64,653	58,255	0	0	0	0	122,908	475	2,450	2,925	192,351	2,076	1,373	3,449	0	0	3,449	321,633		

様式-3		被書額(事業実施後)													水系名:江の川		河川名:江の川・馬洗川・西城川・神野瀬川(平成32年度末河道)		流量規模:1/100		(2)当面事業(H27~H32)	
番号	地先名	家屋	家庭用品	一般資産被書額		農漁家資産		小計	水稲	畑作物	小計	公共土木施設等被書額	家庭における応急対策費用		事業所における応急対策費用	その他の間接被害	小計	合計				
				償却	在庫	償却	在庫						清掃労働対価	14日以内等の出費								
02-R8	下原	571,098	523,736	197,312	174,743	4,173	1,110	1,472,172	5,319	1,633	6,952	2,303,949	18,622	12,550	31,172	33,095	0	141,954	3,925,027			
02-L6	志谷	0	0	0	0	0	0	0	0	1,903	1,903	0	0	0	0	0	0	0	1,903			
03-L4	川戸	2,610,008	1,032,354	281,143	253,059	5,576	1,447	4,183,587	0	3,916	3,916	6,547,314	36,688	25,102	61,790	152,598	0	359,334	11,094,151			
03-L1	川戸(支川)	0	0	0	0	0	0	0	0	1,171	1,171	0	0	0	0	0	0	0	1,171			
02-L5	近原	16,163	14,564	0	0	0	0	30,727	0	344	344	48,088	519	343	862	0	0	862	80,021			
03-L2	猪ノ瀬	11,241	13,638	0	0	0	0	24,878	0	0	0	38,934	439	326	765	0	0	765	64,577			
03-L3	花河原	16,163	14,564	0	0	0	0	30,727	0	0	0	48,088	519	343	862	0	0	862	79,677			
03-R1	下原(上流)	445,089	220,223	1,632,380	101,050	1,030	299	2,400,071	1,696	4,173	5,869	3,756,111	7,971	7,203	15,174	36,379	0	92,315	6,254,366			
03-R2	臼木(下流)	21,318	22,029	131,014	131,143	0	0	305,505	0	2,450	2,450	478,115	789	619	1,408	43,440	0	104,783	890,853			
03-R3	臼木(上流)	32,559	35,867	0	0	0	0	68,226	0	0	0	106,774	1,228	945	2,174	0	0	2,174	177,174			
03-R4	元折	66,436	60,386	2,600	3,108	296	75	132,901	356	0	356	207,990	2,153	1,521	3,674	925	0	6,092	347,339			
03-L5	小原-桜江	16,163	14,564	0	0	0	0	30,727	0	0	0	48,088	519	343	862	0	0	862	79,677			
04-L1	田津	622,126	578,758	7,652	2,897	7,191	1,847	1,220,470	475	20,829	21,304	1,910,036	20,507	14,045	34,552	13,238	0	56,827	3,208,637			
04-L3	恵梨	32,326	29,127	4,591	1,738	0	0	67,783	0	0	0	106,080	1,038	687	1,724	6,619	0	13,675	187,538			
04-L4	川越(下流)	80,816	72,819	48,031	6,602	0	0	208,267	0	726	726	325,938	2,594	1,716	4,311	13,175	0	43,832	578,763			
04-L2	川越(上流)	1,265,588	1,178,240	225,744	88,444	5,043	1,311	2,764,370	9,981	9,437	19,419	4,326,239	41,724	28,522	70,245	126,116	0	407,777	7,517,805			
04-R1	榎谷	91,359	94,290	84,118	81,867	1,079	309	353,022	0	0	0	552,479	3,326	2,527	5,853	6,619	0	33,716	939,217			
04-R2	久井谷	205,741	203,907	0	0	3,339	856	413,843	0	1,173	1,173	647,664	7,094	5,183	12,276	0	0	12,276	1,074,956			
04-R5	和田	226,284	203,892	13,008	4,925	0	0	448,109	0	2,178	2,178	701,291	7,264	4,806	12,071	6,619	0	34,437	1,186,015			
04-R3	大貫	547,011	530,805	146,882	39,007	1,286	344	1,265,334	475	544	1,020	1,980,248	18,580	13,109	31,689	60,905	0	188,329	3,434,931			
04-R4	坂本	46,396	67,190	0	0	0	0	113,586	950	0	950	177,762	2,433	2,483	4,916	0	0	4,916	297,214			
05-L1	鹿賀(下流)	96,979	87,382	0	0	0	0	184,361	0	0	0	288,525	3,113	2,060	5,173	0	0	5,173	478,059			
05-L2	鹿賀(上流)	420,397	407,896	0	0	1,257	321	829,671	0	3,855	3,855	1,298,435	14,248	10,165	24,413	0	0	24,413	2,156,374			
05-R1	涌巻	98,374	99,169	13,008	4,925	889	226	216,590	0	0	0	338,963	3,393	2,351	5,744	6,619	0	28,110	583,663			
05-R2	瀬原(川本町)	16,163	14,564	3,061	1,159	0	0	34,946	0	121	121	54,690	519	343	862	6,619	0	11,886	100,943			
05-R3	久料谷	221,361	202,966	0	0	953	245	425,526	238	726	963	665,948	7,185	4,789	11,974	0	0	11,974	1,104,411			
05-R4	尾原	297,201	282,325	52,318	57,083	408	117	689,451	0	2,969	2,969	1,078,991	9,970	6,764	16,734	19,857	0	65,654	1,837,065			
05-R5	松ヶ崎	48,489	43,691	18,522	11,797	0	0	122,499	0	0	0	191,711	1,557	1,030	2,587	13,238	0	34,430	348,640			
06-L1	因原	1,875,725	563,511	297,264	146,496	4,844	1,273	2,889,113	1,663	675	2,339	4,521,462	19,697	14,697	34,394	62,459	0	218,438	7,631,352			
06-L0	因原(支川)	0	0	0	0	0	0	0	0	675	675	0	0	0	0	0	0	0	675			

様式-3		被書額(事業実施後)													水系名:江の川		河川名:江の川・馬洗川・西城川・神野瀬川(平成32年度末河道)		流量規模:1/100		(2)当面事業(H27~H32)	
番号	地先名	家屋	家庭用品	一般資産被書額		農漁家資産		小計	水稲	畑作物	小計	公共土木施設等被書額	家庭における応急対策費用		事業所における応急対策費用	その他の間接被害	小計	合計				
				償却	在庫	償却	在庫						清掃労働対価	14日以内等の出費								
06-L2	日向	69,679	70,967	34,280	30,633	403	105	206,067	119	0	119	322,495	2,435	1,682	4,117	19,857	0	37,030	565,711			
06-L5	谷(本川)	256,169	237,811	91,016	91,354	981	257	677,587	0	0	0	1,060,424	8,440	5,699	14,139	72,809	0	155,901	1,893,912			
06-L3	谷(支川)	835,997	799,374	161,042	93,727	1,596	418	1,892,154	0	0	0	2,961,221	28,222	19,657	47,879	46,333	0	158,378	5,011,753			
06-L4	川本	5,237,267	2,586,069	873,492	414,365	3,012	774	9,114,978	0	0	0	14,264,942	92,007	61,761	153,768	483,064	0	1,094,797	24,474,718			
06-R1	木谷	15,184	22,397	0	0	108	38	37,727	0	0	0	59,043	811	828	1,639	0	0	1,639	98,409			
06-R2	下三島	94,263	125,930	176,348	63,522	1,062	286	461,412	0	523	523	722,110	4,336	4,177	8,513	47,237	0	120,839	1,304,884			
06-R3	上三島	295,156	321,842	52,966	33,087	2,866	735	706,653	1,485	161	1,645	1,105,912	11,136	8,783	19,919	20,329	0	65,233	1,879,443			
06-R5	谷戸(本川)	15,869	14,564	0	0	1	0	30,434	0	0	0	47,629	519	343	862	13,238	0	14,100	92,163			
06-R4	谷戸(支川)	77,614	101,814	9,016	2,124	825	221	191,614	673	482	1,155	299,876	3,339	3,663	7,002	10,345	0	21,590	514,235			
07-L1	木路原	193,378	254,829	41,979	36,331	673	231	527,420	534	0	534	825,412	8,960	8,896	17,856	31,742	0	76,275	1,429,641			
07-L2	銅ヶ丸	15,869	14,564	29,689	28,894	0	0	89,016	0	0	0	139,310	519	343	862	6,619	0	14,979	243,305			
07-L3	竹	109,547	87,691	0	0	0	0	197,238	1,207	2,044	3,251	308,677	3,155	2,142	5,297	0	0	5,297	514,463			
07-R1	久座仁	166,530	164,434	82,609	37,547	5,031	1,296	457,445	0	0	0	715,901	5,784	4,332	10,117	35,367	0	104,080	1,277,428			
07-R2	多田	108,457	116,231	0	0	0	0	224,688	1,900	0	1,900	351,637	4,011	3,051	7,062	0	0	7,062	585,287			
07-R3	市井原	28,931	37,328	0	0	0	0	66,259	0	0	0	103,695	1,352	1,379	2,731	0	0	2,731	172,685			
07-R4	君谷湊	36,284	29,127	765	290	0	0	66,466	2,078	582	2,660	104,019	1,038	687	1,724	6,619	0	9,269	182,414			
07-R5	君谷湊(支川)	45,724	45,881	0	0	525	149	92,279	3,421	0	3,421	144,417	1,659	1,534	3,193	0	0	3,193	243,310			
08-L1	乙原	753,644	760,136	1,084,521	81,230	2,742	840	2,683,114	2,888	8,153	11,041	4,199,073	27,321	23,414	50,734	32,701	0	125,822	7,019,050			
08-L2	築瀬	643,880	542,150	35,064	27,495	8,402	2,206	1,259,198	754	1,482	2,236	1,970,645	18,854	14,543	33,397	30,972	0	92,615	3,324,694			
08-L3	明塚	192,381	159,701	44,533	43,342	427	117	440,501	759	2,264	3,024	689,384	5,675	4,324	9,999	6,619	0	27,865	1,160,774			
08-L5	上明塚	26,386	22,029	16,844	23,470	0	0	88,530	577	0	577	138,549	789	619	1,408	13,238	0	29,894	257,500			
08-L4	野井	14,074	13,638	0	0	128	43	27,883	237	0	237	43,637	439	326	765	0	0	765	72,522			
08-R1	栗原	531,832	450,712	27,546	10,429	6,095	1,611	1,028,224	475	0	475	1,609,171	15,745	10,746	26,490	26,476	0	86,312	2,724,182			
08-R2	吾郷	89,121	88,014	15,282	4,646	1,922	542	199,526	1,530	2,724	4,254	312,258	2,794	3,019	5,813	11,996	0	30,129	546,167			
08-R3	高畑	79,202	78,374	5,461	1,556	0	0	164,592	633	2,207	2,840	257,586	2,804	3,132	5,936	3,726	0	13,461	438,479			
09-L1	龜村	0	0	0	0	0	0	0	0	0	0	0	0	0	0	0	0	0	0			
09-R1	小原(邑智)	84,357	83,429	31,148	24,943	72	18	223,967	2,557	0	2,557	350,508	2,648	3,194	5,843	8,868	0	23,145	600,177			
09-R4	拍瀬	7,461	7,466	0	0	1,137	306	16,369	1,254	0	1,254	25,617	270	276	546	0	0	546	43,786			
09-R5	浜原(下流)	14,074	13,638	44,533	43,342	119	30	115,736	237	0	237	181,127	439	326	765	6,619	0	18,631	315,731			
09-R2	浜原	863,778	838,759	1,059,917	258,081	4,394	1,175	3,026,105	3,265	0	3,265	4,735,854	27,583	22,054	49,637							

様式-3 被書額(事業実施後)																水系名:江の川 河川名:江の川・馬洗川・西城川・神野瀬川(平成32年度末河道)			②当面事業(H27~H32)											
汎用ブロック																一般資産被書額			農作物被書額			公共土木施設等被書額			家庭における応急対策費用			流量規模:1/100		
番号	地先名	家屋	家庭用品	事業所資産		農漁家資産		小計	水稲	畑作物	小計	公共土木施設等被書額	家庭における応急対策費用		小計	事業所における応急対策費用	その他の間接被書	小計	合計											
				償却	在庫	償却	在庫						清掃労働対価	代官活動等の出費																
10-L1	浅原	22,993	28,025	0	0	0	0	51,018	1,084	2,035	3,119	79,843	925	956	1,881	0	0	1,881	135,861											
09-R3	本郷	77,701	91,101	105,340	77,668	0	0	351,809	1,669	0	1,669	550,581	3,040	2,923	5,963	33,095	0	80,439	984,498											
10-L2	石見	0	0	0	0	0	0	0	0	0	0	0	0	0	0	0	0	0	0											
10-L3	信喜	40,525	51,642	0	0	0	0	92,167	72	2,211	2,283	144,241	1,829	2,103	3,932	0	0	3,932	242,623											
10-R1	浜原ダム	0	0	0	0	0	0	0	712	0	712	0	0	0	0	0	0	0	712											
10-R2	瀬下(0)	0	0	0	0	0	0	0	0	0	0	0	0	0	0	0	0	0	0											
10-R3	瀬下(1)	0	0	0	0	0	0	0	0	0	0	0	0	0	0	0	0	0	0											
11-L1	都賀行	0	0	0	0	0	0	0	0	0	0	0	0	0	0	0	0	0	0											
11-R1	滝下(2)	5,786	7,466	0	0	0	0	13,252	0	0	0	20,739	270	276	546	0	0	546	34,537											
11-R3	瀬上	52,359	66,176	263,820	29,959	1,158	367	413,840	0	0	0	647,660	2,180	2,247	4,427	17,572	0	37,976	1,099,476											
11-R2	曲利	0	0	0	0	0	0	0	0	0	0	0	0	0	0	0	0	0	0											
12-L1	郷上	362,726	305,574	45,736	15,478	2,317	717	732,548	1,971	0	1,971	1,146,438	11,000	10,094	21,094	44,208	0	99,255	1,980,212											
12-L3	山根	95,212	74,024	12,545	21,493	0	0	203,273	3,793	0	3,793	318,122	2,592	1,847	4,439	8,333	0	21,466	546,654											
12-L4	高梨	0	0	0	0	0	0	0	0	0	0	0	0	0	0	0	0	0	0											
12-L5	大浦(下流)	0	0	0	0	0	0	0	142	0	142	0	0	0	0	0	0	0	142											
12-L6	大浦	78,375	65,162	7,013	608	2,542	653	154,353	3,991	0	3,991	241,562	2,288	1,840	4,128	4,196	0	11,010	410,916											
12-R1	松原	22,449	16,695	0	0	486	169	39,799	0	0	0	62,285	597	491	1,087	0	0	1,087	103,171											
12-R2	響谷	99,714	74,950	0	0	0	0	174,664	2,086	0	2,086	273,349	2,672	1,864	4,536	0	0	4,536	454,635											
12-R3	原	0	0	0	0	0	0	0	0	0	0	0	0	0	0	0	0	0	0											
13-L1	都賀西	262,620	236,297	105,154	68,801	980	312	674,164	3,124	340	3,464	1,055,067	7,885	7,324	15,208	50,092	0	113,825	1,846,520											
13-L2	乙谷	19,316	14,564	0	0	0	0	33,880	403	0	403	53,022	519	343	862	0	0	862	88,167											
13-R1	都賀本郷	285,483	244,203	79,975	45,078	1,754	484	656,977	0	0	0	1,028,169	8,493	7,915	16,408	73,256	0	143,857	1,829,003											
13-R2	上野(下流)	70,979	71,981	36,269	8,198	0	0	187,427	389	0	389	293,323	2,571	2,690	5,260	20,344	0	44,150	525,289											
13-R3	上野(上流)	0	0	0	0	0	0	0	0	0	0	0	0	0	0	0	0	0	0											
13-R4	上野(上流Ⅱ)	0	0	0	0	0	0	0	0	0	0	0	0	0	0	0	0	0	0											
14-L1	下郷(下流)	0	0	0	0	0	0	0	0	0	0	0	0	0	0	0	0	0	0											
14-L2	下郷	91,420	71,408	11,324	6,316	0	0	180,468	1,816	0	1,816	282,432	2,563	2,467	5,031	470	0	9,316	474,032											
14-R1	柳原(作木)	58,600	50,231	13,371	4,763	0	0	126,966	0	0	0	198,702	1,747	1,289	3,036	6,556	0	21,986	347,654											
14-R2	柳原(下流)	0	0	0	0	0	0	0	0	0	0	0	0	0	0	0	0	0	0											
15-L1	引城	17,958	14,564	0	0	0	0	32,522	0	816	816	50,897	519	343	862	0	0	862	85,097											

様式-3 被書額(事業実施後)																水系名:江の川 河川名:江の川・馬洗川・西城川・神野瀬川(平成32年度末河道)			②当面事業(H27~H32)											
汎用ブロック																一般資産被書額			農作物被書額			公共土木施設等被書額			家庭における応急対策費用			流量規模:1/100		
番号	地先名	家屋	家庭用品	事業所資産		農漁家資産		小計	水稲	畑作物	小計	公共土木施設等被書額	家庭における応急対策費用		小計	事業所における応急対策費用	その他の間接被書	小計	合計											
				償却	在庫	償却	在庫						清掃労働対価	代官活動等の出費																
15-L2	西之原(下流)	0	0	0	0	0	0	0	0	0	0	0	0	0	0	0	0	0	0											
15-L3	西之原	490,330	410,474	56,013	51,142	7,717	2,050	1,017,726	12,589	0	12,589	1,592,741	14,487	10,217	24,704	56,615	0	130,900	2,753,956											
15-R1	伊賀和志	301,567	273,081	216,154	63,473	5,116	1,322	860,712	1,230	0	1,230	1,347,014	9,349	6,956	16,306	24,523	0	146,896	2,355,852											
16-L1	坂谷	0	0	0	0	0	0	0	260	0	260	0	0	0	0	0	0	0	260											
16-L2	坂谷(上流)	0	0	0	0	0	0	0	153	0	153	0	0	0	0	0	0	0	153											
16-L3	江平	0	0	0	0	0	0	0	0	0	0	0	0	0	0	0	0	0	0											
16-R1	井手平	77,012	68,660	8,007	2,112	213	59	156,063	218	0	218	244,239	2,663	3,251	5,914	2,790	0	16,960	417,480											
16-R5	大津	51,768	56,580	10,559	16,886	0	0	135,792	0	0	0	212,514	1,832	1,824	3,656	8,270	0	17,937	366,243											
16-R2	折敷谷	0	0	0	0	0	0	0	0	0	0	0	0	0	0	0	0	0	0											
16-R3	式	134,291	135,012	0	0	0	0	269,303	791	0	791	421,459	4,607	3,905	8,512	0	0	8,512	700,065											
16-R4	丹渡	0	0	0	0	0	0	0	0	0	0	0	0	0	0	0	0	0	0											
17-L0	江平	0	0	0	0	0	0	0	0	0	0	0	0	0	0	0	0	0	0											
17-L1	青山	0	0	0	0	0	0	0	0	0	0	0	0	0	0	0	0	0	0											
17-L2	上ヶ畑	7,266	9,582	0	0	417	112	17,376	0	0	0	27,193	275	413	688	0	0	688	45,257											
17-R1	港	249,758	252,727	180,271	62,520	724	213	746,212	0	0	0	1,167,822	8,668	9,067	17,735	73,824	0	177,793	2,091,827											
17-R2	熊見下(下流)	0	0	0	0	0	0	0	0	0	0	0	0	0	0	0	0	0	0											
17-R3	熊見下	0	0	0	0	0	0	0	0	0	0	0	0	0	0	0	0	0	0											
18-L1	川根	48,032	46,013	0	0	1,629	438	96,112	900	0	900	150,415	1,623	1,673	3,296	0	0	3,296	250,723											
18-L2	川根(上流)	0	0	0	0	0	0	0	0	0	0	0	0	0	0	0	0	0	0											
18-L3	竹貞	1,816	617	0	0	121	33	2,588	19	0	19	4,050	83	165	248	0	0	248	6,905											
18-L4	梶矢(下流)	285,019	233,872	46,677	29,082	3,397	903	598,950	4,148	408	4,556	937,357	8,234	6,197	14,430	30,202	0	92,547	1,633,410											
18-R1	熊見	2,972	2,131	3,211	680	0	0	8,994	0	0	0	14,076	78	148	225	925	0	4,396	27,466											
18-R2	香淀	77,280	63,663	533	116	406	113	142,111	754	0	754	222,404	2,296	1,745	4,041	470	0	5,337	370,606											
18-R3	門田(下流)	23,944	23,543	0	0	0	0	47,487	225	0	225	74,317	829	832	1,661	0	0	1,661	123,690											
19-L1	梶矢(上流)	80,129	81,827	220,980	202,349	0	0	585,285	1,419	204	1,623	915,971	2,635	1,957	4,591	13,112	0	60,434	1,563,313											
19-L2	林	0	0	0	0	0	0	0	1,119	0	1,119	0	0	0	0	0	0	0	1,119											
19-L3	式敷	9,361	8,083	12,744	3,818	2,330	684	37,019	3,811	0	3,811	57,935	353	441	794	10,752	0	22,099	120,864											
19-L4	信木	0	0	0	0	0	0	0	0	0	0	0	0	0	0	0	0	0	0											
19-R1	門田(上流)	368,998	59,342	0	0	0	0	428,341	1,729	0	1,729	670,354	1,894	1,511	3,405	0	0	3,405	1,103,829											
19-R2	川毛	99,949	100,579	10,880	11,881	702	220	224,211	1,385	0	1,385	350,890	3,544	3,290	6,834	7,452	0	19,743	596,229											

様式-3 被害額(事業実施後)															水系名:江の川 河川名:江の川・馬洗川・西城川・神野瀬川(平成32年度末河道)					②当面事業(H27~H32)				
汎害ブロック															流量規模:1/100					(千円)				
番号	地先名	家屋	家庭用品	一般資産被害額		農漁家資産		小計	水稲	畑作物	小計	公共土木施設等被害額	家庭における応急対策費用		事業所における応急対策費用	その他の間接被害	小計	合計						
				償却	在庫	償却	在庫						清掃労働対価	代官活動等の出費										
19-R3	上組	0	0	0	0	0	0	0	291	0	291	0	0	0	0	0	0	0	291					
20-L1	所木	0	0	0	0	0	0	0	595	0	595	0	0	0	0	0	0	0	595					
20-L2	船佐(下流)	0	0	0	0	0	0	0	0	0	0	0	0	0	0	0	0	0	0					
20-L3	船佐(上流)	0	0	0	0	0	0	0	0	0	0	0	0	0	0	0	0	0	0					
20-R1	唐香	218,117	111,250	4,057	7,661	2,519	711	344,317	734	0	734	538,856	3,887	3,143	7,029	3,347	0	12,726	896,633					
20-R2	唐香	0	0	0	0	0	0	0	0	0	0	0	0	0	0	0	0	0	0					
20-R3	唐香	0	0	0	0	0	0	0	0	0	0	0	0	0	0	0	0	0	0					
21-L1	下長谷	0	0	0	0	0	0	0	0	0	0	0	0	0	0	0	0	0	0					
21-L2	馬行谷	0	0	0	0	0	0	0	0	0	0	0	0	0	0	0	0	0	0					
21-L3	下津河内	20,435	21,103	0	0	1,252	374	43,165	292	0	292	67,553	709	602	1,311	0	0	1,311	112,321					
21-R1	引字根	7,080	7,466	113,807	110,762	0	0	239,114	0	0	0	374,213	270	276	546	6,619	0	35,907	649,234					
21-R2	下之原	3,633	4,791	0	0	0	0	8,424	0	0	0	13,184	138	207	344	0	0	344	21,952					
21-R3	日下	530,023	423,024	35,910	28,311	1,783	465	1,019,515	6,594	0	6,594	1,595,541	15,111	10,247	25,358	19,857	0	84,314	2,705,964					
22-L1	荒瀬(下流)	7,080	7,466	16,499	23,004	0	0	54,049	1,082	0	1,082	84,587	270	276	546	10,282	0	18,325	158,043					
22-L2	岩籠	7,885	7,466	32,610	3,288	0	0	51,249	342	0	342	80,205	270	276	546	11,270	0	25,156	156,952					
22-L3	十日市・南畑整町	42,022,981	22,772,197	13,307,310	3,350,462	56,539	16,132	81,525,620	9,666	1,874	11,540	127,587,595	768,199	730,289	1,498,487	2,542,174	0	6,573,791	215,698,546					
22-R1	板崎	8,009	4,879	1,066	231	0	0	14,185	0	0	0	22,200	238	460	698	940	0	3,290	39,675					
22-R2	中所	1,464,446	1,231,495	440,419	291,656	3,124	801	3,431,942	0	0	0	5,370,989	43,179	29,198	72,378	39,651	0	241,235	9,044,166					
22-R3	三次町	28,036,488	9,422,235	1,974,709	1,058,436	14,510	3,890	40,510,267	0	0	0	63,398,568	323,460	251,104	574,564	1,040,120	0	2,327,174	106,236,009					
22-R4	寺戸松原	2,079,634	1,713,054	4,278,521	1,036,490	4,984	1,303	9,113,986	5,868	7,349	13,217	14,263,388	60,110	41,421	101,531	218,238	0	752,242	24,142,833					
22-R5	島敷町(Ⅰ・Ⅱ)	15,146,494	9,731,606	1,433,177	848,687	29,356	8,528	27,197,849	14,126	9,865	23,991	42,564,634	337,368	304,209	641,577	535,853	0	1,692,769	71,479,243					
22-R6	島敷町(Ⅲ)	105,414	111,205	24,871	20,246	0	0	261,736	2,603	0	2,603	409,617	3,986	4,377	8,364	12,103	0	29,403	703,359					
30-L2	郷川	76,228	74,274	23,453	40,299	0	0	214,254	2,020	0	2,020	335,308	2,435	2,063	4,498	15,011	0	31,844	583,426					
30-L3	中三原	19,774	17,371	95,263	23,007	0	0	155,414	716	0	716	243,223	660	782	1,442	8,392	0	34,159	433,512					
30-L5	下三原	32,386	28,202	1,249	264	1,433	366	63,900	287	0	287	100,004	958	669	1,627	925	0	3,763	167,954					
30-L4	小松原	9,949	8,083	114,737	102,385	0	0	235,154	3,391	0	3,391	368,016	353	441	794	10,282	0	35,277	641,838					
30-R2	向三原	76,455	72,378	0	0	0	0	148,833	3,615	1,033	4,648	232,924	2,542	2,390	4,932	0	0	4,932	391,337					
30-R3	下布野	2,972	2,131	0	0	0	0	5,103	476	0	476	7,986	78	148	225	0	0	225	13,790					
30-R4	鉦	4,004	2,440	0	0	0	0	6,444	0	0	0	10,085	119	230	349	0	0	349	16,878					
30-R5	河戸	0	0	0	0	0	0	0	503	1,633	2,136	0	0	0	0	0	0	0	2,136					

151

様式-3 被害額(事業実施後)															水系名:江の川 河川名:江の川・馬洗川・西城川・神野瀬川(平成32年度末河道)					②当面事業(H27~H32)				
汎害ブロック															流量規模:1/100					(千円)				
番号	地先名	家屋	家庭用品	一般資産被害額		農漁家資産		小計	水稲	畑作物	小計	公共土木施設等被害額	家庭における応急対策費用		事業所における応急対策費用	その他の間接被害	小計	合計						
				償却	在庫	償却	在庫						清掃労働対価	代官活動等の出費										
合計		127,145,906	72,739,583	32,820,179	11,159,695	260,595	71,508	244,197,468	192,411	138,609	331,020	382,169,037	2,507,728	2,117,473	4,625,201	7,238,854	0	19,699,613	646,397,138					

152

①全体事業 (H27～H76)

江の川直轄河川改修事業 (全体事業) 1/100区間①

水系名：江の川 河川名：江の川・馬洗川・西城川・神野瀬川

対象河道：平成27年度末河道～平成76年度末河道

単位：百万円

様式-4 年平均被害軽減期待額

確率規模	超過確率	被害額			区間平均被害額 ④	区間確率 ⑤	年平均被害額 ④×⑤	年平均被害額の累計 =年平均被害軽減期待額
		事業を実施 しない場合 ①	事業を実施 した場合 ②	被害軽減額 (①-②) ③				
1/2	0.50000	0	0	0	--	--	0	
1/5	0.20000	4,789	4	4,785	2,393	718	718	
1/10	0.10000	36,186	412	35,774	20,280	2,028	2,746	
1/30	0.03333	147,427	74,502	72,925	54,350	3,625	6,371	
1/50	0.02000	262,991	222,210	40,781	56,853	756	7,127	
1/80	0.01250	556,222	529,644	26,578	33,680	253	7,380	
1/100	0.01000	650,241	621,823	28,418	27,498	69	7,449	

①全体事業 (H27～H76)

江の川直轄河川改修事業 (全体事業) 1/80区間②

水系名：江の川 河川名：江の川・馬洗川・西城川・神野瀬川

対象河道：平成27年度末河道～平成76年度末河道

単位：百万円

様式-4 年平均被害軽減期待額

確率規模	超過確率	被害額			区間平均被害額 ④	区間確率 ⑤	年平均被害額 ④×⑤	年平均被害額の累計 =年平均被害軽減期待額
		事業を実施 しない場合 ①	事業を実施 した場合 ②	被害軽減額 (①-②) ③				
1/2	0.50000	0	0	0	--	--	0	
1/5	0.20000	80	1	79	40	12	12	
1/10	0.10000	842	2	840	460	46	58	
1/30	0.03333	11,610	5,941	5,669	3,255	217	275	
1/50	0.02000	17,007	10,478	6,529	6,099	81	356	
1/80	0.01250	44,971	43,367	1,604	4,067	30	386	

年平均被害額の合計

7,835

②当面事業 (H27～H32)

江の川直轄河川改修事業 (当面6年) 1/100区間①

様式-4 年平均被害軽減期待額 水系名：江の川 河川名：江の川・馬洗川・西城川・神野瀬川

対象河道：平成27年度末河道～平成32年度末河道 単位：百万円

確率規模	超過確率	被害額			区間平均被害額 ④	区間確率 ⑤	年平均被害額 ④×⑤	年平均被害額の累計 =年平均被害軽減期待額
		事業を実施 しない場合 ①	事業を実施 した場合 ②	被害軽減額 (①-②) ③				
1/2	0.50000	0	0	0	--	--	0	
1/5	0.20000	4,789	4,520	269	135	0.3000	40	
1/10	0.10000	36,186	30,217	5,969	3,119	0.1000	312	
1/30	0.03333	147,427	142,742	4,685	5,327	0.0667	355	
1/50	0.02000	262,991	259,772	3,219	3,952	0.0133	53	
1/80	0.01250	556,222	552,280	3,942	3,581	0.0075	27	
1/100	0.01000	650,241	646,397	3,844	3,893	0.0025	10	

②当面事業 (H27～H32)

江の川直轄河川改修事業 (当面6年) 1/80区間②

様式-4 年平均被害軽減期待額 水系名：江の川 河川名：江の川・馬洗川・西城川・神野瀬川

対象河道：平成27年度末河道～平成32年度末河道 単位：百万円

確率規模	超過確率	被害額			区間平均被害額 ④	区間確率 ⑤	年平均被害額 ④×⑤	年平均被害額の累計 =年平均被害軽減期待額
		事業を実施 しない場合 ①	事業を実施 した場合 ②	被害軽減額 (①-②) ③				
1/2	0.50000	0	0	0	--	--	0	
1/5	0.20000	80	22	58	29	0.3000	9	
1/10	0.10000	842	555	287	173	0.1000	17	
1/30	0.03333	11,610	10,602	1,008	648	0.0667	43	
1/50	0.02000	17,007	16,439	568	788	0.0133	10	
1/80	0.01250	44,971	44,714	257	413	0.0075	3	

年平均被害額の合計

879

様式-5		費用対便益		水系名：江の川		河川名：江の川・馬洗川・西城川・神野瀬川		①全体事業（H27～H76）				単位：百万円		
年次	年度	t	便益(B)		残存価値 ②	計 ①+②	費用(C)				費用便益比 B/C	純現在価値 B-C		
			便益①				建設費③		維持管理費④				計③+④	
			便益	現在価値			費用	現在価値	費用	現在価値			費用	現在価値
	H26	0	0	0		0	0	0	0	0	0			
	H27	1	0	0		1,645	1,582	0	0	1,645	1,582			
	H28	2	79	73		2,527	2,336	3	3	2,530	2,339			
	H29	3	211	188		1,976	1,757	5	4	1,981	1,761			
	H30	4	357	305		2,302	1,968	7	6	2,309	1,974			
	H31	5	559	459		1,963	1,613	10	8	1,973	1,621			
	H32	6	708	560		2,146	1,696	13	10	2,159	1,706			
	H33	7	879	668		1,828	1,389	17	13	1,845	1,402			
	H34	8	1,129	825		1,365	997	22	16	1,387	1,013			
	H35	9	1,316	925		1,425	1,001	26	18	1,451	1,019			
	H36	10	1,511	1,021		1,149	776	30	20	1,179	796			
	H37	11	1,668	1,084		1,149	746	33	21	1,182	767			
	H38	12	1,825	1,140		1,444	902	36	22	1,480	924			
	H39	13	2,023	1,215		1,342	806	40	24	1,382	830			
	H40	14	2,207	1,274		1,342	775	44	25	1,386	800			
	H41	15	2,391	1,328		1,370	761	48	27	1,418	788			
	H42	16	2,578	1,376		1,302	695	52	28	1,354	723			
	H43	17	2,756	1,415		1,248	641	56	29	1,304	670			
	H44	18	2,927	1,445		1,250	617	59	29	1,309	646			
	H45	19	3,098	1,470		1,422	675	62	29	1,484	704			
	H46	20	3,293	1,503		1,435	655	66	30	1,501	685			
	H47	21	3,489	1,531		1,435	630	70	31	1,505	661			
	H48	22	3,685	1,555		1,363	575	74	31	1,437	606			
	H49	23	3,871	1,571		1,363	553	78	32	1,441	585			
	H50	24	4,057	1,583		1,193	465	82	32	1,275	497			
	H51	25	4,220	1,583		1,193	448	85	32	1,278	480			
	H52	26	4,383	1,581		1,208	436	88	32	1,296	468			
	H53	27	4,548	1,577		1,212	420	91	32	1,303	452			
	H54	28	4,714	1,572		1,189	397	94	31	1,283	428			
	H55	29	4,877	1,564		1,214	389	97	31	1,311	420			
	H56	30	5,043	1,555		976	301	100	31	1,076	332			
	H57	31	5,177	1,535		1,082	321	103	31	1,185	352			
	H58	32	5,325	1,518		957	273	106	30	1,063	303			
	H59	33	5,456	1,495		1,058	290	109	30	1,167	320			
	H60	34	5,601	1,476		974	257	112	30	1,086	287			
	H61	35	5,734	1,453		951	241	115	29	1,066	270			
	H62	36	5,864	1,429		858	209	118	29	976	238			
	H63	37	5,981	1,401		1,090	255	120	28	1,210	283			
	H64	38	6,130	1,381		1,090	246	123	28	1,213	274			
	H65	39	6,279	1,360		1,058	229	126	27	1,184	256			
	H66	40	6,424	1,338		990	206	129	27	1,119	233			
	H67	41	6,559	1,314		922	185	132	26	1,054	211			
	H68	42	6,685	1,287		922	178	135	26	1,057	204			
	H69	43	6,811	1,261		894	166	138	26	1,032	192			
	H70	44	6,933	1,234		933	166	140	25	1,073	191			
	H71	45	7,061	1,209		866	148	143	24	1,009	172			
	H72	46	7,179	1,182		953	157	145	24	1,098	181			
	H73	47	7,309	1,157		931	147	148	23	1,079	170			
	H74	48	7,436	1,132		905	138	151	23	1,056	161			
	H75	49	7,560	1,106		999	146	153	22	1,152	168			
	H76	50	7,697	1,083		999	141	156	22	1,155	163			
	H74	51	7,835	1,060				157	21	157	21			
	H75	52	7,835	1,019				157	20	157	20			
	H76	53	7,835	980				157	20	157	20			
	H77	54	7,835	942				157	19	157	19			
	H78	55	7,835	906				157	18	157	18			
	H79	56	7,835	871				157	17	157	17			
	H80	57	7,835	838				157	17	157	17			
	H81	58	7,835	806				157	16	157	16			
	H82	59	7,835	775				157	16	157	16			
	H83	60	7,835	745				157	15	157	15			
	H84	61	7,835	716				157	14	157	14			
	H85	62	7,835	689				157	14	157	14			
	H86	63	7,835	662				157	13	157	13			
	H87	64	7,835	637				157	13	157	13			
	H88	65	7,835	612				157	12	157	12			
	H89	66	7,835	589				157	12	157	12			
	H90	67	7,835	566				157	11	157	11			
	H91	68	7,835	544				157	11	157	11			
	H92	69	7,835	523				157	10	157	10			
	H93	70	7,835	503				157	10	157	10			
	H94	71	7,835	484				157	10	157	10			
	H95	72	7,835	465				157	9	157	9			
	H96	73	7,835	447				157	9	157	9			
	H97	74	7,835	430				157	9	157	9			
	H98	75	7,835	414				157	8	157	8			
	H99	76	7,835	398				157	8	157	8			
	H100	77	7,835	382				157	8	157	8			
	H101	78	7,835	368				157	7	157	7			
	H102	79	7,835	354				157	7	157	7			
	H103	80	7,835	340				157	7	157	7			
	H104	81	7,835	327				157	7	157	7			
	H105	82	7,835	314				157	6	157	6			
	H106	83	7,835	302				157	6	157	6			
	H107	84	7,835	291				157	6	157	6			
	H108	85	7,835	279				157	6	157	6			
	H109	86	7,835	269				157	5	157	5			
	H110	87	7,835	258				157	5	157	5			
	H111	88	7,835	248				157	5	157	5			
	H112	89	7,835	239				157	5	157	5			
	H113	90	7,835	230				157	5	157	5			
	H114	91	7,835	221				157	4	157	4			
	H115	92	7,835	212				157	4	157	4			
	H116	93	7,835	204				157	4	157	4			
	H117	94	7,835	196				157	4	157	4			
	H118	95	7,835	189				157	4	157	4			
	H119	96	7,835	181				157	4	157	4			
	H120	97	7,835	175				157	3	157	3			
	H121	98	7,835	168				157	3	157	3			
	H122	99	7,835	161				157	3	157	3			
	H123	100	7,835	155				157	3	157	3			
	合計		595,353	83,981	335	84,316	63,408	31,101	11,940	1,680	75,348	32,781	2.6	51,535

(50年)

施設完成後の評価期間(50年)

②当面事業 (H27~H32)

様式-5		費用対便益		水系名: 江の川		河川名: 江の川・馬洗川・西城川・神野瀬川						単位: 百万円		
年次	年度	t	便 益 (B)			費 用 (C)						費用便益比 B/C	純現在価値 B-C	
			便益①		残存価値 ②	計 ①+②	建設費③		維持管理費④		計③+④			
			便益	現在価値			費用	現在価値	費用	現在価値	費用			現在価値
	H26	0	0	0			0	0	0	0	0			
(整 備 期 間)	H27	1	0	0			1,645	1,582	0	0	1,645	1,582		
	H28	2	79	73			2,527	2,336	3	3	2,530	2,339		
	H29	3	211	188			1,976	1,757	5	4	1,981	1,761		
	H30	4	357	305			2,302	1,968	7	6	2,309	1,974		
	H31	5	559	459			1,963	1,613	10	8	1,973	1,621		
	H32	6	708	560			2,146	1,696	13	10	2,159	1,706		
施設 完 成 後 の 評 価 期 間 (50年)	H33	7	879	668					17	13	17	13		
	H34	8	879	642					17	12	17	12		
	H35	9	879	618					17	12	17	12		
	H36	10	879	594					17	11	17	11		
	H37	11	879	571					17	11	17	11		
	H38	12	879	549					17	11	17	11		
	H39	13	879	528					17	10	17	10		
	H40	14	879	508					17	10	17	10		
	H41	15	879	488					17	9	17	9		
	H42	16	879	469					17	9	17	9		
	H43	17	879	451					17	9	17	9		
	H44	18	879	434					17	8	17	8		
	H45	19	879	417					17	8	17	8		
	H46	20	879	401					17	8	17	8		
	H47	21	879	386					17	7	17	7		
	H48	22	879	371					17	7	17	7		
	H49	23	879	357					17	7	17	7		
	H50	24	879	343					17	7	17	7		
	H51	25	879	330					17	6	17	6		
	H52	26	879	317					17	6	17	6		
	H53	27	879	305					17	6	17	6		
	H54	28	879	293					17	6	17	6		
	H55	29	879	282					17	5	17	5		
	H56	30	879	271					17	5	17	5		
	H57	31	879	261					17	5	17	5		
	H58	32	879	251					17	5	17	5		
	H59	33	879	241					17	5	17	5		
	H60	34	879	232					17	4	17	4		
	H61	35	879	223					17	4	17	4		
	H62	36	879	214					17	4	17	4		
	H63	37	879	206					17	4	17	4		
	H64	38	879	198					17	4	17	4		
	H65	39	879	190					17	4	17	4		
	H66	40	879	183					17	4	17	4		
H67	41	879	176					17	3	17	3			
H68	42	879	169					17	3	17	3			
H69	43	879	163					17	3	17	3			
H70	44	879	157					17	3	17	3			
H71	45	879	150					17	3	17	3			
H72	46	879	145					17	3	17	3			
H73	47	879	139					17	3	17	3			
H74	48	879	134					17	3	17	3			
H75	49	879	129					17	2	17	2			
H76	50	879	124					17	2	17	2			
H77	51	879	119					17	2	17	2			
H78	52	879	114					17	2	17	2			
H79	53	879	110					17	2	17	2			
H80	54	879	106					17	2	17	2			
H81	55	879	102					17	2	17	2			
H82	56	879	98					17	2	17	2			
合 計			45,864	16,512	372	16,884	12,559	10,952	888	317	13,447	11,269	1.5	5,615

事業費の内訳書

河川事業

事業名	江の川直轄河川改修事業(全事業費)
------------	--------------------------

評価年度	H26	再評価
-------------	-----	------------

区分	費目	工種	単位	数量	金額 (百万円)	備考
工事費			式	1	30,846	
	本工事費		式	1	27,899	
		築堤	千m3	3,671	11,740	
		掘削	千m2	30	18	
		特殊堤	m	417	19	
		護岸	千m	316	12,281	
		地盤改良	箇所	4	1,090	
		水路	千m	58	1,214	
		樋門・樋管	箇所	12	1,072	
		陸閘門	箇所	3	252	
		その他	式	-	213	仮設工等
	附帯工事費		式	1	2,947	
		橋梁	箇所	5	1,941	
		付替道路	箇所	47	1,006	
揚水機場		箇所	0	0		
用地費及び補償費			式	1	15,085	
間接経費等			式	1	17,477	
事業費 計			式	1	63,408	
維持管理費			式	1	11,940	

事業費の内訳書

河川事業

事業名 江の川直轄河川改修事業(当面事業費)

評価年度 H26 再評価

区分	費目	工種	単位	数量	金額 (百万円)	備考
工事費			式	1	7,300	
	本工事費		式	1	6,833	
		築堤	千m3	533	2,013	
		掘削	千m2	24	14	
		特殊堤	m	417	19	
		護岸	千m	91	3,501	
		地盤改良	箇所	1	300	
		水路	千m	2	272	
		樋門・樋管	箇所	8	505	
		陸閘門	箇所	1	104	
		その他	式	-	105	仮設工等
	附帯工事費		式	1	467	
		橋梁	箇所	1	55	
		付替道路	箇所	0	412	
揚水機場		箇所	0	0		
用地費及び補償費		式	1	2,708		
間接経費等		式	1	2,551		
事業費計		式	1	12,559		
維持管理費		式	1	888		

江の川直轄河川改修事業
〔島根県への意見照会と回答〕

国中整企画第27号
国中整港計第14号
平成26年8月7日

島根県知事 殿

中国地方整備局長



中国地方整備局事業評価監視委員会に諮る対応方針(原案)の
作成に係る意見照会について(ご依頼)

貴職におかれましては、日頃から国土交通行政に対するご理解、
ご協力を賜り、厚く御礼申し上げます。

さて、当地方整備局管内における直轄事業については、国土交通
省所管公共事業の再評価実施要領(以下「実施要領」という。)に
基づき、事業採択後一定期間が経過している事業等について、その
効率性、実施過程の透明性を図るべく、中国地方整備局事業監視委
員会(以下「委員会」という。)において、再評価に係る対応方針
(原案)について審議しております。

このたび、平成26年9月2日(火)に委員会を開催することと
なりましたので、実施要領に基づき、委員会に諮る対応方針(原案)
の作成にあたり、別紙について貴職のご意見を承りたく依頼いたし
ます。

(別紙)

【河川事業】

事業名	「対応方針(原案)」案※	備考
江の川直轄河川改修事業	継続	

【港湾事業】

事業名	「対応方針(原案)」案※	備考
浜田港福井地区 防波堤(新北)整備事業	継続	

※貴県の意見を踏まえ、「中国地方整備局事業監視委員会」へ諮る
対応方針(原案)を作成するためのものです。

■ご意見の送付期限：平成26年8月25日(月)までをお願いします。

※様式自由

■送付先

〒730-8530

広島市中区上八丁堀6-30

中国地方整備局 企画部 企画課長 宛

■お問い合わせ先

中国地方整備局 企画部企画課

課長補佐 加田

施策分析評価係長 森浦


TEL:082-221-9231(代表)

FAX:082-227-2651

河 第 429 号
港 第 210 号
平成26年 8月25日

中国地方整備局長 様

島根県知事 溝口 善兵衛
(土木部 河川課)
(土木部 港湾空港課)



中国地方整備局事業評価監視委員会に諮る対応方針（原案）の作成に係る
意見照会について（回答）

平成26年8月7日付け国中整企画第27号、国中整港計第14号により意見照会のあ
った下記事業について、継続するとの対応方針（原案）については、別紙のとおり異存あ
りません。

記

河川事業 江の川直轄河川改修事業
港湾事業 浜田港福井地区防波堤（新北）整備事業



(別紙)

中国地方整備局事業評価監視委員会に諮る対応方針(原案)案に対する意見

【河川事業】

事業名	江の川直轄河川改修事業
対応方針に対する意見 (対応方針：継続)	妥当である
<p>(意見)</p> <p>江の川は、既往最大の昭和47年7月洪水、昭和58年7月洪水や平成18年7月洪水などにより、過去に幾多の甚大な被害が発生しています。特に、下流域（島根県側）は、無堤防区間が数多く残されているため、堤防整備率は、上流側（広島県側）に比べて非常に低い状況にあります。</p> <p>常に水害の危険にさらされている地域住民の安全安心を一日でも早く確保するため、継続事業箇所との早期完成とともに、未整備箇所について一層の進捗を図るため、土地利用一体型水防災事業の制度拡充による家屋移転の促進等による効率的な治水事業の促進を検討され、早期の治水効果の発現を図って頂きたい。</p> <p>また、江の川水系河川整備計画を早期に策定するとともに、上下流域の整備状況並びに流域住民の意見を十分考慮の上、本川の影響を受ける支川範囲を含めて国の責務において整備を行って頂きたい。</p>	

江の川直轄河川改修事業
〔広島県への意見照会と回答〕

中国整備企画第27号
中国整備港計第14号
平成26年8月7日

広島県知事 殿

中国地方整備局長



中国地方整備局事業評価監視委員会に諮る対応方針(原案)の
作成に係る意見照会について(ご依頼)

貴職におかれましては、日頃から国土交通行政に対するご理解、
ご協力を賜り、厚く御礼申し上げます。

さて、当地方整備局管内における直轄事業については、国土交通
省所管公共事業の再評価実施要領(以下「実施要領」という。)に
基づき、事業採択後一定期間が経過している事業等について、その
効率性、実施過程の透明性を図るべく、中国地方整備局事業監視委
員会(以下「委員会」という。)において、再評価に係る対応方針
(原案)について審議しております。

このたび、平成26年9月2日(火)に委員会を開催することと
なりましたので、実施要領に基づき、委員会に諮る対応方針(原案)
の作成にあたり、別紙について貴職のご意見を承りたく依頼いたし
ます。

(別紙)

【河川事業】

事業名	「対応方針(原案)」案※	備考
江の川直轄河川改修事業	継続	

【道路事業】

事業名	「対応方針(原案)」案※	備考
中国横断自動車道 尾道松江線(尾道～三次)	継続	

※貴県の意見を踏まえ、「中国地方整備局事業監視委員会」へ諮る
対応方針(原案)を作成するためのものです。

■ご意見の送付期限：平成26年8月25日(月)までをお願いします。

※様式自由

■送付先

〒730-8530

広島市中区上八丁堀6-30

中国地方整備局 企画部 企画課長 宛

■お問い合わせ先

中国地方整備局 企画部企画課

課長補佐 加田

施策分析評価係長 森浦

TEL:082-221-9231(代表)

FAX:082-227-2651

土 総 第 1 0 号

平成26年8月22日

中国地方整備局長 様

広島県知事
(土木総務課)

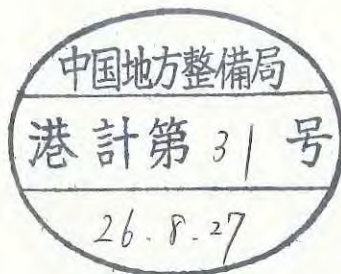


中国地方整備局事業評価監視委員会に諮る対応方針（原案）の作成に係る意見照会について（回答）

平成26年8月7日付け国中整企画第27号及び国中整港計第14号で依頼のこのことについて、対応方針（原案）案については、異存ありません。

なお、個別の事業についての意見については、別紙のとおりです。

- 河川事業 江の川直轄河川改修事業
- 道路事業 中国横断自動車道尾道松江線（尾道～三次）



担 当 調整グループ

電 話 082-513-3814

(担当者 北林)

中国地方整備局事業評価監視委員会に諮る対応方針（原案）に対する意見

【河川事業】

事業名	江の川直轄河川改修事業
対応方針に対する意見 (対応方針：継続)	異存はありません
<p>(具体的意見)</p> <p>治水安全度の向上，費用対効果，地元の協力体制等の観点からも事業の継続に異議はありません。</p> <p>今後も引き続きコストの縮減に努めながら，計画的に整備を進めていただきたい。</p>	

【道路事業】

事業名	中国横断自動車道尾道松江線（尾道～三次）
対応方針に対する意見 (対応方針：継続)	継続とする対応方針については，妥当である
<p>(具体的意見)</p> <p>中国横断自動車道尾道松江線は，山陽と山陰を結ぶ大動脈であり，広域交流圏の拡大による沿線地域の産業・経済・文化等の活性化が図られるなど，地域社会の発展に大きく寄与する路線であると認識しております。</p> <p>したがって，事業費の増額についてはやむを得ないものと考えますが，引き続き，更なる事業費の精査を行いながら，最大限のコスト縮減に努めていただくとともに，今年度中の全線供用に向け，確実に整備を進めていただきたい。</p>	