

# 通信管路設備工事

## 舗装工事



路盤材を敷き詰めているところです。舗装は5つの層からなり、全部合わせた厚さは50cmになります。下の層は粒径が粗く、上へ向かう順に細くなっていきます。写真の作業は一番下層にあたります。



通信ケーブルなどを入れる通信管(写真では黒色の管)を土中に埋めています。管の上には、将来掘り起こす際に管が埋まっていることがわかるように「この下に通信ケーブルあり」と書かれたピンクのシートも一緒に埋められます。




標識柱を設置しています。この上に道路標識が立てられます。

# 東広島・呉道路


上三永～溝口編



いろんな作業があるんだね!



どんなことをしているの?



## トンネル照明工事



下三永トンネルの照明器具が取り付けられました。後は電気を接続すれば完成です。

## 法面復旧工事




法面に種と土と肥料と接着材を混ぜたものをホースで吹き付けます。(写真左側の黒い部分) 写真右側は吹きつけ後、1年半経過した様子です。

## 側溝工事



側溝の設置をしています。

## おまけ



田万里第一橋の桁側面にスズメバチの巣を発見しました! 大小合わせて2つあります。住み心地はいかがでしょう?!

## 番外編



田万里地区には、東広島・呉道路と旧山陽道が交差する場所があり、一里塚がありました。工事のため一里塚を安全な場所へ移動して新しい一里塚を作りました。

現在行われている工事の一部です。その他にもいろいろな工事を経て道路が作られます。