【呉・広地区】

国道31ROUTE　国道185ROUTE

ヒヤリまっぷ

～みなさんから寄せられたヒヤリ・ハット体験を地図にしました～

『ヒヤリ・ハット体験』とは、交通事故になりそうだった体験のことです。

第1位　16件　呉市：休山トンネル西口交差点

【国道185号と県道174号（瀬野呉線）の交差点】

【位置図】

【主なヒヤリ体験内容】

【現況写真】

第2位　15件　呉市：先小倉交差点

【国道185号と市道の交差点】

【位置図】

【主なヒヤリ体験内容】

【現況写真】

第3位　14件　呉市：休山トンネル東口付近

【国道185号】

【位置図】

【主なヒヤリ体験内容】

【現況写真】

第6位　9件　呉市：阿賀駅前交差点

【国道185号と県道203号（安芸阿賀停車場線）の交差点】

【位置図】

【主なヒヤリ体験内容】

【現況写真】

第7位　8件　呉市：呉市防災センター東消防署付近

【国道185号】

【位置図】

【主なヒヤリ体験内容】

【現況写真】

第7位　8件　呉市：広大橋

【国道185号】

【位置図】

【主なヒヤリ体験内容】

【現況写真】

第4位　12件　呉市：広交差点

【国道185号と国道375号の交差点】

【位置図】

【主なヒヤリ体験内容】

【現況写真】

第5位　10件　呉市：大屋橋東詰交差点

【国道31号と主要地方道66号（呉環状線）の交差点】

【位置図】

【主なヒヤリ体験内容】

【現況写真】

第7位　8件　呉市：魚見山トンネル北口付近

【国道31号】

【位置図】

【主なヒヤリ体験内容】

【現況写真】

第10位　7件　呉市：阿賀中央6丁目付近

【国道185号と市道の交差点】

【位置図】

【主なヒヤリ体験内容】

【現況写真】

第10位　7件　呉市：広白石1丁目付近

【国道185号】

【位置図】

【主なヒヤリ体験内容】

【現況写真】

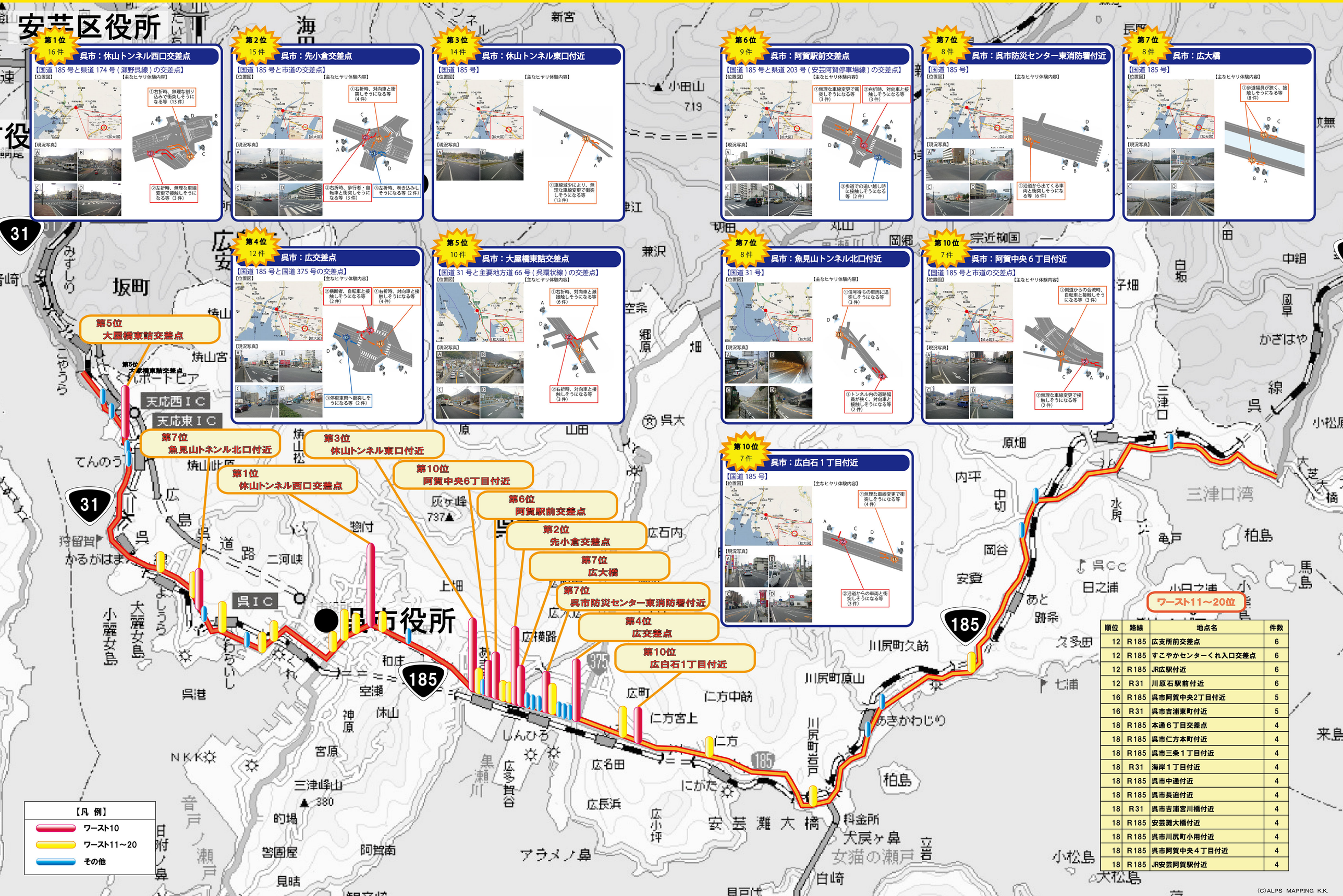

順位	路線	地点名	件数
12	R185	広支所前交差点	6
12	R185	すこやかセンターくれ入口交差点	6
12	R185	JR広駅付近	6
12	R31	川原石駅前付近	6
16	R185	呉市阿賀中央2丁目付近	5
16	R31	呉市吉浦東町付近	5
18	R185	本通6丁目交差点	4
18	R185	呉市仁方本町付近	4
18	R185	呉市三条1丁目付近	4
18	R31	海岸1丁目付近	4
18	R185	呉市中通付近	4
18	R185	呉市長迫付近	4
18	R31	呉市吉浦宮川橋付近	4
18	R185	安芸灘大橋付近	4
18	R185	呉市川尻町小用付近	4
18	R185	呉市阿賀中央4丁目付近	4
18	R185	JR安芸阿賀駅付近	4

(C)ALPS MAPPING K.K.

呉・広地域

国道 31 ROUTE　国道 185 ROUTE

ヒヤリまっぷ

みなさんのヒヤリ・ハット体験による交通安全マップ

国土交通省中国地方整備局・広島国道事務所

広島県下の交通事故状況 1

事故発生件数・負傷者数は、減少傾向にあるものの、10 年前よりも高いレベルにあります。

- 交通事故による死者数は、近年の交通安全対策の効果もあって、過去10年間で概ね半減しています。
- 事故発生件数※、負傷者数についても近年減少傾向にありますが、10 年前の数値と比べると、まだ高いレベルにあります。
- 過去 10 年間の広島県内での事故発生状況（事故発生件数、負傷者数、死者数）の推移は、全国とほぼ同じ傾向を示しています。

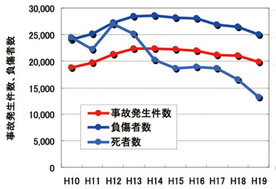

広島県の交通事故発生状況の推移

※事故発生件数：死傷事故の件数

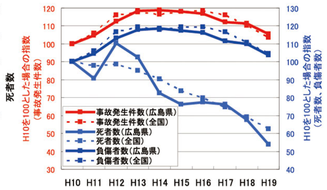

事故発生状況の推移比較（全国・広島県）

資料：広島県警察本部「広島の交通統計」平成 19 年版

路線別では、国道 2 号に事故が集中する傾向が見られます。

- 広島県全体の事故のうち、約4割が国道2号で発生しています。また、負傷者数で見ても約4割、死者数では約35%を占めています。
- 延長 10km あたりで見ても、国道 2 号で事故が多発する傾向が見られ、次いで国道 31 号や 54 号で多く発生しています。

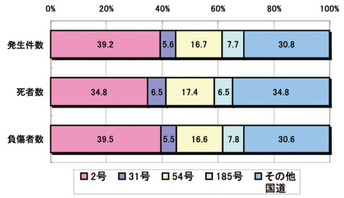

路線別の事故発生状況

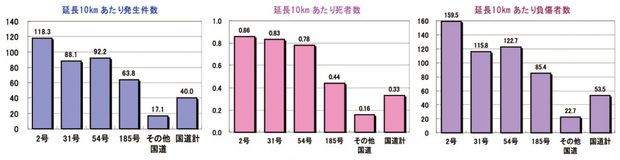

路線別の事故発生状況（延長 10km あたり）

資料：広島県警察本部「広島の交通統計」平成 19 年版

広島県下の交通事故状況 2

事故発生場所別では、交差点における事故が全体の約 4 割を占めています。また、追突や出合頭等の車両相互の事故が大半を占めています。

- 事故発生場所別では、交差点における発生件数が 43%を占めています。
- 事故類型別では、車両相互の事故が最も多く全体の 86%を占めており、このうち、追突や出合頭の事故が特に多く発生しています。また、死者数については、人対車両や車両単独の事故の割合も高くなっています。

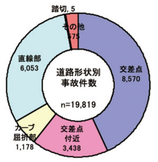

道路形状別事故件数

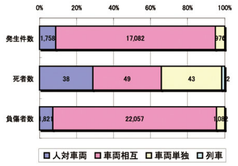

事故類型別発生状況

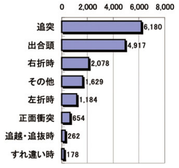

車両相互事故の内訳

資料：広島県警察本部「広島の交通統計」平成 19 年版

自動車運転中の死者が全体の約 3 割を占め、前方不注意による事故が多発しています。また、横断中の高齢者事故が多発しています。

- 状態別の死者数の内訳は、自動車運転中が最も多く 32%を占め、歩行中がこれに次いでいます。
- 法令違反別では、前方不注意による事故が最も多く発生しています。
- 全死者数のうちの 47%が高齢者であり、そのうち横断中の事故が多くなっています。

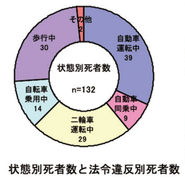

状態別死者数と法令違反別死者数

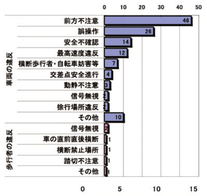

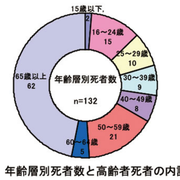

年齢層別死者数と高齢者死者の内訳

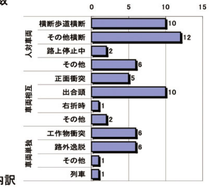

資料：広島県警察本部「広島の交通統計」平成 19 年版

呉・広地域における交通事故状況

都心部を中心に事故が多発しており、呉市内にも事故の集中する箇所が見られます。

- 広島県内の死傷事故は、広島、福山の都心部を中心に多発する傾向が見られますが、呉市内の国道 185 号でも、死傷事故率の高い区間が見られます。

呉･広地域の直轄国道における事故多発箇所（死傷事故率の高い交差点）

- 呉･広地域の直轄国道における死傷事故率を見ると、最も高い箇所は、国道 185 号「休山トンネル西口交差点」の 1,014（件/億台キロ）となっています。
- 上位 5 位の交差点のうちの大半が、呉市中心部の国道 185 号上の事故危険箇所となっています。

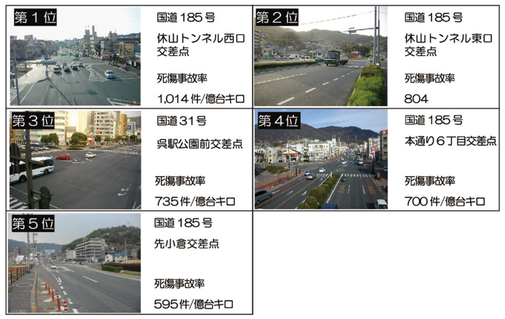

？？　「ヒヤリまっぷ」って何　？？

ヒヤリまっぷ作成の目的

- 国道を管理する国土交通省では、誰もが安全に安心して利用できる国道を目指し、交通事故を抑止するための交通安全対策に取り組んでいます。
- 今後さらに進める交通安全対策に役立てることを目的として、管理する国道を対象に、日頃から道路を利用されている地域のみなさまから「ヒヤリ･ハット体験」についてお伺いするアンケート調査を実施しました。

「ヒヤリ･ハット体験」とは、
交通事故には至らないものの、一歩間違えれば交通事故になる可能性が高かった体験のことです。

- 今回の調査で皆様からお寄せいただいた「ヒヤリ･ハット体験」に関する情報は、今後の交通安全対策を進める際の参考とさせていただくとともに、地域の皆様の安全な道路利用にもご活用頂けるよう「ヒヤリまっぷ」としてとりまとめました。

ヒヤリまっぷの活用方法

- お出かけ前に、目的地までのルート上の「ヒヤリ･ハット箇所」の有無や位置をご確認下さい。
- 「ヒヤリ･ハット箇所」を通行する際は、「ヒヤリ･ハット体験」を参考に十分注意して走行して下さい。
- 地域や職場、学校などで交通安全活動等を行う際、この「ヒヤリまっぷ」の情報を関係者の間で共有することにより、交通安全の向上に役立てて下さい。

ヒヤリまっぷ作成にあたってのアンケートにご協力いただいたみなさま

広島国道事務所管内を対象に、交通安全（ヒヤリ･ハット体験）アンケート調査を実施し、その結果、以下のとおり合計 1,813 名の方々から、貴重な体験情報やご意見をいただきました。
ご協力いただいた方に、改めて御礼申し上げます。【アンケート実施期間：平成 20 年 8 月～10 月】

●運転免許更新者の方々	500 名
●プロドライバーの方々（トラック、バス、タクシー、JAF、郵便配達の各ドライバー）	297 名
●中学校、高校の生徒の方々	432 名
●公共施設等の利用者の方々	584 名

ヒヤリまっぷ・アンケートに関するお問い合わせ先

国土交通省 中国地方整備局 広島国道事務所
〒734-0022　広島市南区東雲２丁目 13-28
TEL：（082）281-4131（代表）　FAX：（082）286-7897
E-mail：hirokoku@cgr.mlit.go.jp

呉･広地域のヒヤリ･ハット状況 1

交通安全アンケートをもとに、皆さんから寄せられたヒヤリ･ハット体験の状況を整理すると、以下のとおりとなっています。

約 8 割の方（ほぼ全ての年齢層）がヒヤリ･ハットを体験！

- 交通安全アンケートに回答していただいた方の 80%が、ヒヤリ･ハットを体験しています。
- 年齢層別では、30 歳台と 40 歳台がそれぞれ 1／4 程度を占めていますが、その他、ほぼ全ての年齢層がヒヤリ･ハット体験しています。

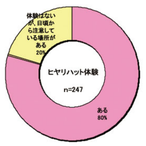

ヒヤリ･ハットの体験状況

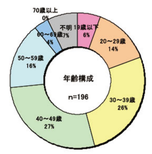

ヒヤリ･ハット体験者の年齢構成

ヒヤリ･ハット体験は、「晴れの日」の「午前中から夕方」、「渋滞していないとき」に集中！

- 天候別では、「晴れ」が 76%を占めています。
- 時間帯別では、「16～19 時」が最も多く、「9～16 時」「6～9 時」がこれに次いでいます。
- 「渋滞していない時」のヒヤリ･ハットが、全体の 54%を占めています。

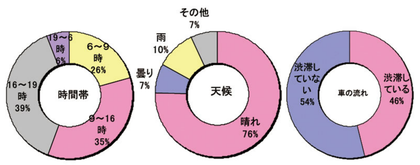

ヒヤリ･ハット体験の発生状況の内訳（天候、時間帯、車の流れ）

ヒヤリ･ハット体験は、自分･相手ともに普通車運転中に多い！

- 自分が普通車を運転中にヒヤリ･ハット体験したケースが過半数（59%）を占めています。
- ヒヤリ･ハット体験した際の相手の交通手段も、全般的に普通車が多いですが、中･大型車と自転車とのヒヤリ･ハットがやや多いことも特徴です。

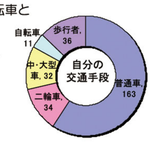

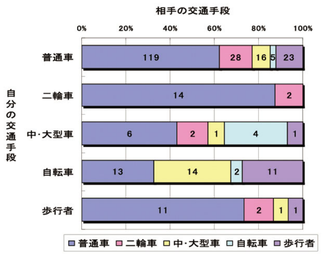

呉･広地域のヒヤリ･ハット状況 2

「見通しの悪さ」や「歩道の未整備」が原因となって引き起こるヒヤリ･ハットが多い！

- ヒヤリ･ハットの具体的内容としては、「路地や沿道から国道への進入時」や「横断者･自転車との接触」などが比較的多く挙げられています。
- ヒヤリ･ハットの原因は、「道路の構造や状況･周辺環境」が過半分（58%）を占めており、その具体的内容としては「見通しが悪い」「歩道がない･狭い」が多く挙げられています。

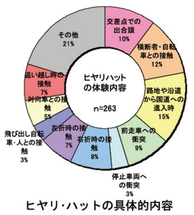

ヒヤリ･ハットの具体的内容

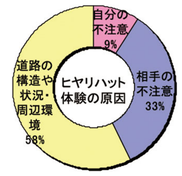

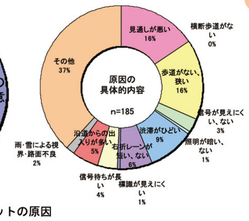

ヒヤリ･ハットの原因

歩行者･自転車のヒヤリ･ハットは、「横断者･自転車との接触」が特に多い！
二輪車のヒヤリ･ハットは、「国道への進入時」が多い！

- 歩行者･自転車については、「横断者･自転車との接触」のヒヤリ･ハット体験が特に多く挙げられています。
- 二輪車については、「路地や沿道から国道への進入時」のヒヤリ･ハットが多くなっています。

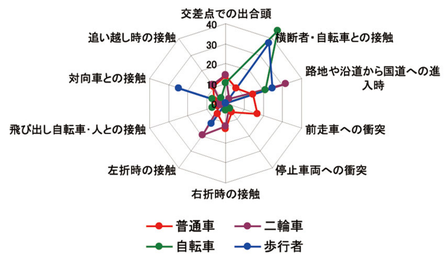

交通手段別のヒヤリ･ハット体験の内容

みなさまのヒヤリ･ハット体験を参考に交通事故対策を進めます！

1 件の重大事故発生の背景には、その何百倍ものヒヤリ･ハットが！

- 広島県内では、132 人の死亡事故（平成 19 年実績）を含む重大事故が発生していますが、一般的に、重大事故の発生件数は交通事故全体の中では氷山の一角に過ぎず、その背景には、何十倍もの軽傷事故と、何百倍ものヒヤリ･ハット体験が発生しているといわれています。

※ハインリッヒの法則

事故多発箇所主体の対策から、ヒヤリ･ハット箇所にも着目した対策に！

- これまでの交通安全対策は、死傷事故が多発している箇所（事故率が高い箇所）に着目した対策が主体でした。これらの対策の結果、死者数の減少などの事故削減効果が現れつつあります。しかしながら、道路利用者が危険を感じていても事故が発生していない箇所については、危険箇所として着目されていないという問題がありました。
- 重大事故を未然に防ぐには、日頃から不安全な状態や行為を認識し、ヒヤリ･ハットの段階で地道に対策を考え、実行していくことが重要です。そのため、今後の交通安全対策では、事故多発箇所の対策に加えて、ヒヤリ･ハット箇所に着目した対策もあわせて進めていく予定です。

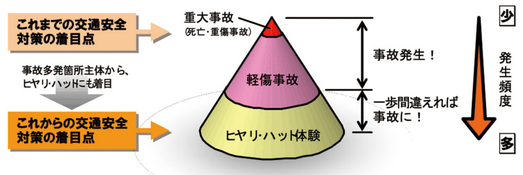

事故とヒヤリ･ハットの関係と、交通安全対策の着目点

地域のみなさまと共に交通安全対策を検討！

- これまでも、交通安全対策の検討に際し、現地検討会を開催するなど、地域のみなさまのご意見等を対策に反映するための機会を設けてきました。
- 今後も、交通事故（死傷事故率）のさらなる削減に向けた対策を引き続き進めていく予定ですが、地域の実情をふまえた適切な対策を講ずるためには、ヒヤリ･ハット情報の提供など地域のみなさまのご協力が不可欠となります。
- 誰もが安全に安心して利用できる道路環境の実現に向け、みなさまのご協力をお願いいたします。

竹原市内での地域のみなさまを交えた現地検討会の様子