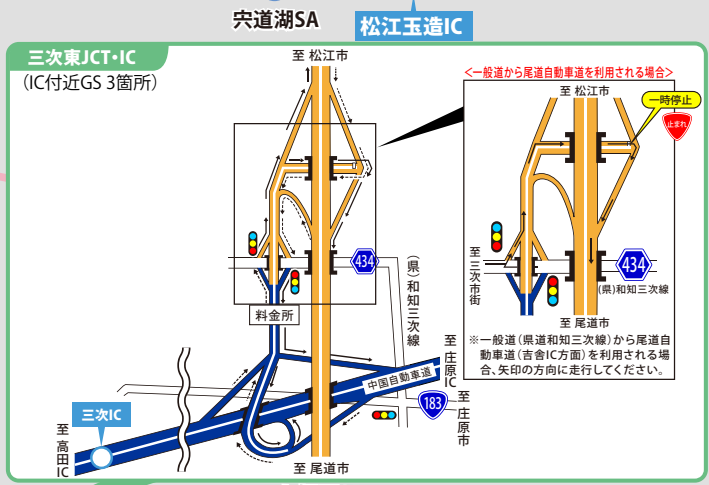
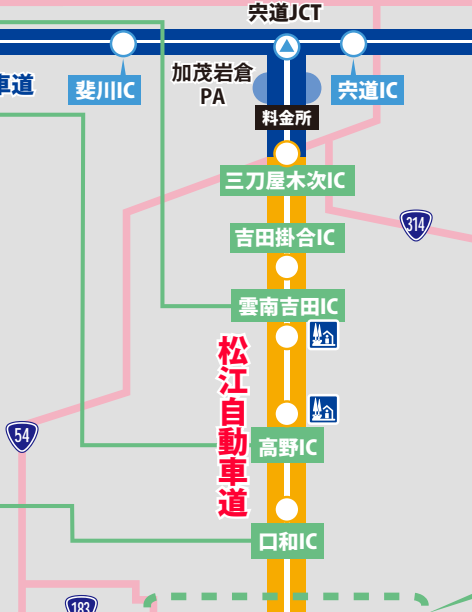
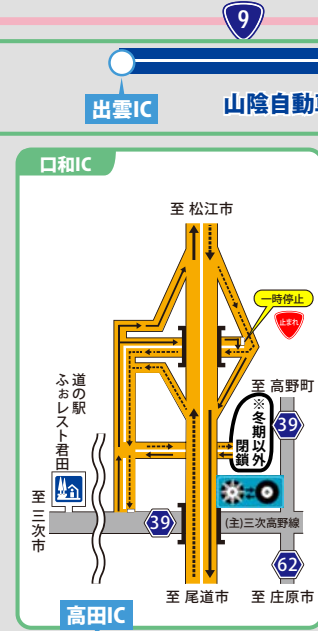
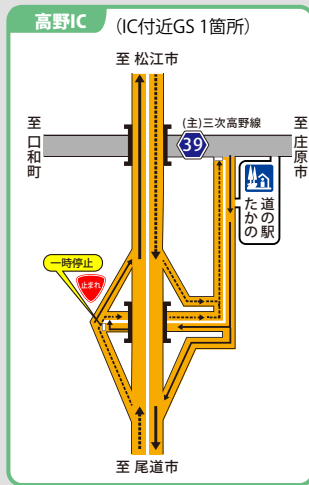


尾道松江線のご利用案内

通行にあたっての注意

◆尾道松江線（尾道JCT～世羅IC、吉舎IC～三刀屋木次IC間）にはサービスエリア、ガソリンスタンドはありません。IC周辺の「道の駅」や「ガソリンスタンド」を利用し、安全運転に心がけてください。
 ◆尾道松江線は自動車専用道路です。歩行者、自転車、バイク（125cc以下）、軽車両は通行できません。20歳未満又は自動二輪車（125cc超）免許取得後3年未満の方の二人乗りもできません。



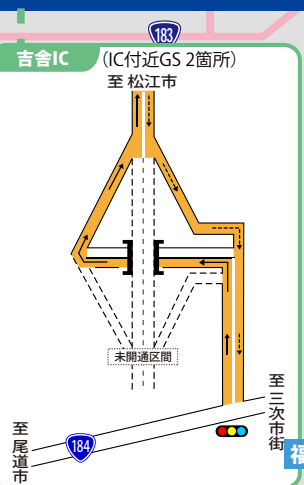
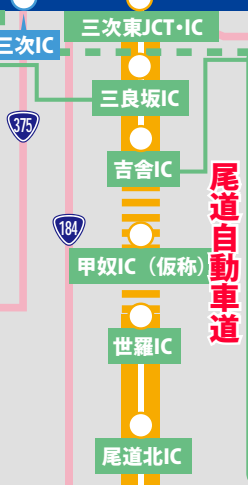
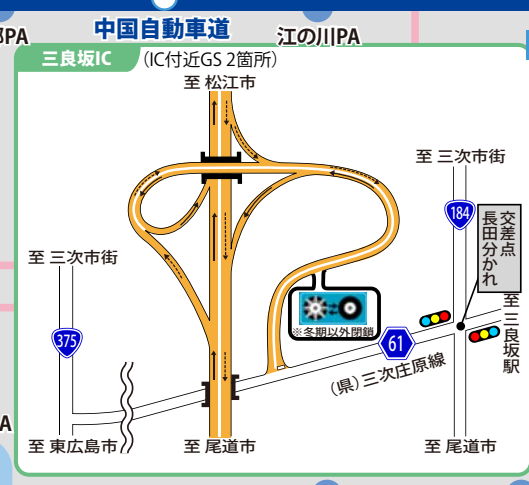
安佐SA

尾道松江線沿線のガソリンスタンド（年中無休）情報

各ICから最寄り（10分程度）のGSの件数 H26.3現在

IC名称	店舗数	IC名称	店舗数	IC名称	店舗数
三刀屋木次IC	2箇所	高野IC	1箇所	吉舎IC	2箇所
吉田掛合IC	1箇所	三次東IC	3箇所	世羅IC	1箇所
雲南吉田IC	1箇所	三良坂IC	2箇所	尾道北IC	2箇所

(注) 営業時間については事前に確認のうえご利用ください。



凡例

- 無料区間
- 有料区間
- チェーン着脱場P
- 道の駅

※尾道松江線のICに隣接する道の駅のみを記載しています。



路面の汚れ（油・土砂） 路面の穴ぼこ・段差 路面の落下物
 ガードレール・標識等の損傷 落石・土砂流入等の災害 など 道路の異状を発見したら 道路緊急ダイヤルへお知らせください。

※尾道松江線の一部において携帯電話が繋がりにくい区間がありますのでご注意ください。

9910 全国共通 24時間受付無料

尾道松江線に関するお問い合わせ先
 国土交通省 中国地方整備局 三次河川国道事務所
 〒728-0011 広島県三次市十日市西6丁目2-1 TEL.0824-63-4151
<http://www.cgr.mlit.go.jp/miyoshi/>