

## 道路関係の費用便益比（B／C）算定等資料

- 一般国道2号 富海拡幅 …………… P. 1
- 一般国道9号 福光・浅利道路 …………… P.2 1
- 一般国道180号 総社・一宮バイパス …………… P.5 1

## 一般国道2号 富海拡幅

〔費用便益比（B／C）算定等資料〕

様式1 客観的評価指標による事業採択の前提条件、事業の効果や必要性の確認の状況

|      |             |
|------|-------------|
| 事業名  | 一般国道2号 富海拡幅 |
| 事業主体 | 中国地方整備局     |

●事業採択の前提条件を確認するための指標

|      |        | 指 標            | 指標チェックの根拠  |
|------|--------|----------------|--|
| 前提条件 | 事業の効率性 | ■ 便益が費用を上回っている | 全事業<br>費用便益比 (B/C) = 1.5 (経済的純現在価値 (B-C) = 79億円、経済的内部収益率 (EIRR) = 6.1%)<br>残事業<br>費用便益比 (B/C) = 6.5 (経済的純現在価値 (B-C) = 197億円、経済的内部収益率 (EIRR) = 31.3%) |

●事業の効果や必要性を評価するための指標

| 政策目標  |   | 指 標 (対象となる指標のみ記載。効果が確認されるものは口を■に変更)                        | 指標チェックの根拠   |
|-------|---|--|---|
| 1. 活力 | 円滑なモビリティの確保   | ● 現道等の年間渋滞損失時間 (人・時間) 及び削減率                                | 区間a (費用便益分析対象区間) について<br>渋滞損失削減時間: 775千人・時間/年 (18,136千人・時間/年⇒17,361千人・時間/年)<br>区間b (当該区間/並行区間) について: 一般国道2号<br>並行区間等 (当該区間) の渋滞損失時間 (現況): 1,113千人・時間/年<br>並行区間等 (当該区間) の渋滞損失削減率: 89.4%削減 (1,113千人・時間/年⇒99.5千人・時間/年) |
|       |   | ■ 現道等における混雑時旅行速度が20km/h未満である区間の旅行速度の改善が期待される               | 対象区間: 防府市富海地区   |
|       |   | □ 現道又は並行区間等における踏切交通遮断量が10,000台時/日以上以上の踏切道の除却もしくは交通改善が期待される |   |
|       |   | ■ 現道等に、当該路線の整備により利便性の向上が期待できるバス路線が存在する                     | 防長交通 (防府駅前・湯田温泉～徳山駅前) 24便/日 防長交通 (山口市・防府市～広島市/高速バス) 8便/日<br>防長交通・JR九州バス (福岡～下松市/高速バス) 4便/日 (※臨時ダイヤ)   |
|       |   | ■ 新幹線駅もしくは特急停車駅へのアクセス向上が見込まれる                              | 対象駅: 徳山駅 (新幹線駅)、対象自治体: 防府市<br>改善見込み: 防府市役所～徳山駅 約2分短縮 (約51分⇒約49分)  |
|       | □ 第一種空港、第二種空港、第三種空港もしくは共用飛行場へのアクセス向上が見込まれる            |  |   |
|       | 物流効率化の支援  | ■ 重要港湾もしくは特定重要港湾へのアクセス向上が見込まれる                             | 対象港湾: 徳山下松港 (国際拠点港湾)、対象地域: 防府市中関地区<br>改善見込み: 防府市中関地区～徳山下松港 約2分短縮 (約55分⇒約53分)  |
|       | □ 農林水産業を主体とする地域において農林水産品の流通の利便性向上が見込まれる               |  |   |
|       | □ 現道等における、総重量25tの車両もしくはISO規格背高海上コンテナ輸送車が通行できない区間を解消する |  |   |

|                |   |   |  |
|----------------|---|---|--|
| 都市の再生          | <input type="checkbox"/> 都市再生プロジェクトを支援する事業である   |   |  |
|                | <input type="checkbox"/> 広域道路整備基本計画に位置づけのある環状道路を形成する  |   |  |
|                | <input type="checkbox"/> 市街地再開発、区画整理等の沿道まちづくりとの連携あり   |   |  |
|                | <input type="checkbox"/> 中心市街地内で行う事業である   |   |  |
|                | <input type="checkbox"/> 幹線都市計画道路網密度が1.5km/km <sup>2</sup> 以下である市街地内での事業である                 |   |  |
|                | <input type="checkbox"/> DID区域内の都市計画道路整備であり、市街地の都市計画道路網密度が向上する                              |   |  |
|                | <input type="checkbox"/> 対象区間が現在連絡道路がない住宅地開発(300戸以上又は16ha以上、大都市においては100戸以上又は5ha以上)への連絡道路となる |   |  |
| 国土・地域ネットワークの構築 | <input type="checkbox"/> 高速自動車国道と並行する自専道(A'路線)の位置づけあり                                       |   |  |
|                | <input type="checkbox"/> 地域高規格道路の位置づけあり   |   |  |
|                | <input type="checkbox"/> 当該路線が新たに拠点都市間を高規格幹線道路で連絡するルートを構成する                                 |   |  |
|                | <input type="checkbox"/> 当該路線が隣接した日常活動圏中心都市間を最短時間で連絡する路線を構成する                               |   |  |
|                | <input type="checkbox"/> 現道等における交通不能区間を解消する   |   |  |
|                | <input type="checkbox"/> 現道等における大型車のすれ違い困難区間を解消する   |   |  |
|                | <input checked="" type="checkbox"/> 日常活動圏中心都市へのアクセス向上が見込まれる                                 | 対象地区：防府市富海地区 日常活動圏中心都市：防府市<br>改善見込み：防府市富海地区～防府市役所 約1分短縮(約20分⇒約19分)  |  |
| 個性ある地域の形成      | <input type="checkbox"/> 鉄道や河川等により一体的発展が阻害されている地区を解消する                                      |   |  |
|                | <input type="checkbox"/> 拠点開発プロジェクト、地域連携プロジェクト、大規模イベントを支援する                                 |   |  |
|                | <input checked="" type="checkbox"/> 主要な観光地へのアクセス向上が期待される                                    | 対象観光地：道の駅「ソレーネ周南」[周南市](R1年度：80.8万人)、防府天満宮[防府市](R1：96.6万人)<br>改善見込み：ソレーネ周南～防府天満宮 約2分短縮(約21分⇒約19分)  |  |
|                | <input type="checkbox"/> 新規整備の公共公益施設へ直結する道路である  |   |  |
| 2. 暮らし         | 歩行者・自転車のための生活空間の形成  | <input type="checkbox"/> 自転車交通量が500台/日以上、自動車交通量が1,000台/12h以上、歩行者交通量が500人/日以上に該当する区間において、自転車利用空間を整備することにより、当該区間の歩行者・自転車の通行の快適・安全性の向上が期待できる |  |
|                |   | <input type="checkbox"/> バリアフリー新法に基づく特定道路が新たにバリアフリー化される   |  |

|        |  |   |   |
|--------|--|---|---|
|        | 無電柱化による美しい町並みの形成   | <input type="checkbox"/> 対象区間が電線類地中化5ヶ年計画に位置づけあり<br><input type="checkbox"/> 市街地又は歴史景観地区（歴史的風土特別保存区域及び重要伝統的建造物保存地区）等の幹線道路において新たに無電柱化を達成する                                 |   |
|        | 安全で安心できるくらしの確保   | <input type="checkbox"/> 三次医療施設へのアクセス向上が見込まれる   |   |
| 3. 安全  | 安全な生活環境の確保   | <input type="checkbox"/> 現道等に死傷事故率が500件/億台キロ以上である区間が存在する場合において、交通量の減少、歩道の設置又は線形不良区間の解消等により、当該区間の安全性の向上が期待できる  |   |
|        |  | <input type="checkbox"/> 当該区間の自動車交通量が1,000台/12h以上（当該区間が通学路である場合は500台/12h以上）かつ歩行者交通量100人/日以上（当該区間が通学路である場合は学童、園児が40人/日以上）の場合、又は歩行者交通量500人/日以上の場合において、歩道が無い又は狭小な区間に歩道が設置される |   |
|        | 災害への備え   | <input type="checkbox"/> 近隣市へのルートが1つしかなく、災害による1～2箇所の道路寸断で孤立化する集落を解消する   |   |
|        | <input checked="" type="checkbox"/> 対象区間が、都道府県地域防災計画、緊急輸送道路ネットワーク計画又は地震対策緊急整備事業計画に位置づけがある、又は地震防災緊急事業5ヶ年計画に位置づけのある路線（以下「緊急輸送道路」という）として位置づけあり  | 山口県の第1次緊急輸送道路に指定（国道2号）  |   |
|        | <input checked="" type="checkbox"/> 緊急輸送道路が通行止になった場合に大幅な迂回を強いられる区間の代替路線を形成する   | 代替道路：山陽自動車道（徳山西IC～防府東IC・防府西IC間）   |   |
|        | <input type="checkbox"/> 並行する高速ネットワークの代替路線として機能する（A'路線としての位置づけがある場合）   |   |   |
|        | <input type="checkbox"/> 現道等の防災点検又は震災点検要対策箇所もしくは架替の必要のある老朽橋梁における通行規制等が解消される<br><input type="checkbox"/> 現道等の事前通行規制区間、特殊通行規制区間又は冬期交通障害区間を解消する |   |   |
| 4. 環境  | 地球環境の保全  | <input checked="" type="checkbox"/> 対象道路の整備により削減される自動車からのCO2排出量   | CO2排出削減量：約4.9千t/年（整備なし：1,287千t/年⇒整備あり：1,282.1千t/年・・・約0.4%削減）  |
|        | 生活環境の改善・保全   | <input checked="" type="checkbox"/> 現道等における自動車からのNO2排出削減率   | 評価対象区間：当該道路の供用に影響を受けるエリアを対象に算出<br>排出削減量：約29.3t/年（整備なし：3,325.2t/年⇒整備あり：3,295.9t/年・・・約0.9%削減）                   |
|        |  | <input checked="" type="checkbox"/> 現道等における自動車からのSPM排出削減率   | 評価対象区間：当該道路の供用に影響を受けるエリアを対象に算出<br>排出削減量：約1.2t/年（整備なし：167.3t/年⇒整備あり：166.1t/年・・・約0.7%削減）                        |
|        |  | <input type="checkbox"/> 現道等で騒音レベルが夜間要請限度を超過している区間について、新たに要請限度を下回ることが期待される区間がある   |   |
|        |  | <input type="checkbox"/> その他、環境や景観上の効果が期待される  |   |
| 5. その他 | 他のプロジェクトとの関係   | <input checked="" type="checkbox"/> 関連する大規模道路事業と一体的に整備する必要あり  | 一般国道2号戸田拡幅（平成25年5月20日完成）  |
|        |  | <input checked="" type="checkbox"/> 他機関との連携プログラムに位置づけられている  | 第四次防府市総合計画において広域交通ネットワーク整備促進区間に位置づけ（H23.3 防府市）やまぐち維新プランにおける重点施策「強みをのばす産業基盤の整備」において幹線道路網の整備として位置づけ（H30.10 山口県） |
|        | その他  | <input checked="" type="checkbox"/> その他、対象地域や事業に固有の事情等、以上の項目に属さない効果が期待される   | H25.7に「防府市・周南市観光連携推進協議会」を設置し、防府市・周南市は連携して観光振興に取り組んでおり、本事業は地域周遊性の向上に寄与することが期待される。現在もイベントでのPRを協同で行うなど取組み中である。   |

## 費用便益分析の結果

| 路線名    | 事業名  | 延長      | 事業種別 | 現拓・BP・その<br>他の別 |
|--------|------|---------|------|-----------------|
| 一般国道2号 | 富海拡幅 | L=3.6km | 二次改築 | 現拓              |

| 計画交通量<br>(台/日) | 車線数 | 事業主体    |
|----------------|-----|---------|
| 38,400~40,100  | 4   | 中国地方整備局 |

## ① 費用

|                    | 事業費   | 維持管理費 | 合計    |
|--------------------|-------|-------|-------|
| 基準年                | 令和2年度 |       |       |
| 単純合計               | 127億円 | 49億円  | 175億円 |
| うち残事業分             | 21億円  | 49億円  | 69億円  |
| 基準年における<br>現在価値(C) | 137億円 | 17億円  | 154億円 |
| うち残事業分             | 19億円  | 17億円  | 36億円  |

## ② 便益

|                    | 走行時間<br>短縮便益 | 走行経費<br>減少便益 | 交通事故<br>減少便益 | 合計    |
|--------------------|--------------|--------------|--------------|-------|
| 基準年                | 令和2年度        |              |              |       |
| 供用年                | 令和8年度        |              |              |       |
| 単年便益<br>(初年便益)     | 14億円         | 0.66億円       | 0.06億円       | 14億円  |
| 基準年における<br>現在価値(B) | 221億円        | 11億円         | 0.94億円       | 233億円 |
| うち残事業分             | 221億円        | 11億円         | 0.94億円       | 233億円 |

### ③ 結果

|                |       |
|----------------|-------|
| 費用便益比(事業全体)    | 1.5   |
| 経済的純現在価値(事業全体) | 79億円  |
| 経済的内部収益率(事業全体) | 6.1%  |
| 費用便益比(残事業)     | 6.5   |
| 経済的純現在価値(残事業)  | 197億円 |
| 経済的内部収益率(残事業)  | 31.3% |

注)費用及び便益の合計は、表示桁数の関係で計算値と一致しないことがある。

### ④ 感度分析

#### 【事業全体】

| 変動要因 | 基準値           | 変動ケース | 費用便益比(B/C) |
|------|---------------|-------|------------|
| 交通量  | 38,400~40,100 | ±10%  | 1.1~1.9    |
| 事業費  | 127億円         | ±10%  | 1.5~1.5    |
| 事業期間 | 15年           | ±20%  | 1.4~1.6    |

#### 【残事業】

| 変動要因 | 基準値           | 変動ケース | 費用便益比(B/C) |
|------|---------------|-------|------------|
| 交通量  | 38,400~40,100 | ±10%  | 4.8~8.2    |
| 事業費  | 21億円          | ±10%  | 6.2~6.8    |
| 事業期間 | 5年            | ±20%  | 6.3~6.7    |

# 交通状況の変化

様式-3①

## 事業名: 富海拡幅(事業全体)

(推計時点 R12年)

|                        |                      |        | 整備なし(A)  | 整備あり(B)  |  |
|------------------------|----------------------|--------|----------|----------|--|
| ①新設・改築道路<br>: 3.6km    | 交通量 <sup>※1</sup>    | [台/日]  | 37,500   | 39,600   |  |
|                        | 走行時間 <sup>※2</sup>   | [分]    | 8        | 5        |  |
|                        | 走行時間費用 <sup>※3</sup> | [億円/年] | 61.14    | 37.84    |  |
| ②主な周辺道路 <sup>※4</sup>  | 国道376号他<br>: 32.0km  | 交通量    | 4,800    | 4,400    |  |
|                        |                      | 走行時間   | 46       | 46       |  |
|                        |                      | 走行時間費用 | 42.04    | 38.40    |  |
|                        | 山陽道<br>: 30.6km      | 交通量    | 26,800   | 25,900   |  |
|                        |                      | 走行時間   | 18       | 18       |  |
|                        |                      | 走行時間費用 | 102.71   | 98.87    |  |
|                        |                      |        | 交通量      |          |  |
|                        |                      |        | 走行時間     |          |  |
|                        |                      |        | 走行時間費用   |          |  |
|                        |                      |        | 交通量      |          |  |
|                        |                      |        | 走行時間     |          |  |
|                        |                      |        | 走行時間費用   |          |  |
|                        |                      | 交通量    |          |          |  |
|                        |                      | 走行時間   |          |          |  |
|                        |                      | 走行時間費用 |          |          |  |
| ③その他道路合計<br>: 1357.2km | 走行時間費用               | [億円/年] | 2,889.39 | 2,906.53 |  |

|              |                 | 走行時間費用<br>整備なし(A) | 走行時間費用<br>整備あり(B) | 走行時間短縮便益<br>(A - B) |
|--------------|-----------------|-------------------|-------------------|---------------------|
| 合計: 1423.4km | 走行時間短縮便益 [億円/年] | 3,095.29          | 3,081.63          | 13.65               |

※1: 当該道路内の平均値または代表的な値を記載する。

※2: 配分計算結果を用いる場合と当該道路の代表的な速度から算出する場合がある。

※3: 費用便益分析マニュアルに従い車種別、区間別に算出したものの合計値である。

※4: 当該事業により大きな変化が生じる道路について3~5路線程度以内で記載する。

※5: ②主な周辺道路における交通量の予測地点は、事業全体と残事業で同地点において設定する。



(2) 図面(①、②)に該当する道路を明示すること



# 交通状況の変化

様式-3①

## 事業名: 富海拡幅(残事業)

(推計時点 R12年)

|                        |                      |        | 整備なし(A)  | 整備あり(B)  |  |
|------------------------|----------------------|--------|----------|----------|--|
| ①新設・改築道路<br>: 3.6km    | 交通量 <sup>※1</sup>    | [台/日]  | 37,500   | 39,600   |  |
|                        | 走行時間 <sup>※2</sup>   | [分]    | 8        | 5        |  |
|                        | 走行時間費用 <sup>※3</sup> | [億円/年] | 61.14    | 37.84    |  |
| ②主な周辺道路 <sup>※4</sup>  | 国道376号他<br>: 32.0km  | 交通量    | 4,800    | 4,400    |  |
|                        |                      | 走行時間   | 46       | 46       |  |
|                        |                      | 走行時間費用 | 42.04    | 38.40    |  |
|                        | 山陽道<br>: 30.6km      | 交通量    | 26,800   | 25,900   |  |
|                        |                      | 走行時間   | 18       | 18       |  |
|                        |                      | 走行時間費用 | 102.71   | 98.87    |  |
|                        |                      |        | 交通量      |          |  |
|                        |                      |        | 走行時間     |          |  |
|                        |                      |        | 走行時間費用   |          |  |
|                        |                      |        | 交通量      |          |  |
|                        |                      |        | 走行時間     |          |  |
|                        |                      |        | 走行時間費用   |          |  |
|                        |                      | 交通量    |          |          |  |
|                        |                      | 走行時間   |          |          |  |
|                        |                      | 走行時間費用 |          |          |  |
| ③その他道路合計<br>: 1357.2km | 走行時間費用               | [億円/年] | 2,889.39 | 2,906.53 |  |

|              |                 | 走行時間費用<br>整備なし(A) | 走行時間費用<br>整備あり(B) | 走行時間短縮便益<br>(A - B) |
|--------------|-----------------|-------------------|-------------------|---------------------|
| 合計: 1423.4km | 走行時間短縮便益 [億円/年] | 3,095.29          | 3,081.63          | 13.65               |

※1: 当該道路内の平均値または代表的な値を記載する。

※2: 配分計算結果を用いる場合と当該道路の代表的な速度から算出する場合がある。

※3: 費用便益分析マニュアルに従い車種別、区間別に算出したものの合計値である。

※4: 当該事業により大きな変化が生じる道路について3~5路線程度以内で記載する。

※5: ②主な周辺道路における交通量の予測地点は、事業全体と残事業で同地点において設定する。

(2) 図面(①、②)に該当する道路を明示すること



# 費用便益分析の条件

事業名: 富海拡幅

(2)

| 項目         |  | チェック欄   |
|------------|--|---|
| 算出マニュアル    | 費用便益分析マニュアル<br>(平成30年2月 国土交通省 道路局 都市局) | <input checked="" type="checkbox"/>                   |
|            | その他                                    | <input type="checkbox"/>                              |
| 分析の基本的事項   | 分析対象期間                                 | 50年   |
|            | 社会的割引率                                 | 4%  |
|            | 基準年次                                   | 令和2年  |
| 交通流の推計時点   | 1時点のみ推計                                | <input checked="" type="checkbox"/> (R12)             |
|            | 複数時点での推計                               | <input type="checkbox"/>                              |
| 推計の状況      | 整備の有無それぞれで交通流を推計                       | <input checked="" type="checkbox"/>                   |
|            | 整備の有無のいずれかのみ推計                         | <input type="checkbox"/> 有 <input type="checkbox"/> 無 |
|            | いずれかのみ推計の場合                            | いずれかのみ推計とした理由を記載                                      |
| 推計に用いたOD表  | 道路交通センサスをベースとした自動車OD表<br>(三段階推定法)      | <input checked="" type="checkbox"/> (H22センサス)         |
|            | パーソントリップ調査をベースとした自動車OD表<br>(四段階推定法)    | <input type="checkbox"/>                              |
|            | その他( )                                 | <input type="checkbox"/>                              |
| 開発交通量の考慮   | 無                                      | <input checked="" type="checkbox"/>                   |
|            | 有                                      | <input type="checkbox"/>                              |
|            | 有の場合のみ                                 | 考慮した開発交通量(トリップ数)<br>考慮した理由を記載<br>( )台トリップ/日           |
| 配分交通量の推計手法 | Q-V式を用いた配分                             | <input type="checkbox"/>                              |
|            | 転換率式を用いた配分                             | <input type="checkbox"/>                              |
|            | Q-V式と転換率式の併用による配分                      | <input checked="" type="checkbox"/>                   |
|            | 均衡配分(リンクパフォーマンス関数を用いた配分)               | <input type="checkbox"/>                              |
|            | 簡易手法                                   | <input type="checkbox"/>                              |
|            | 簡易手法の採択理由                              | 小規模事業である<br>山間部海岸部で併行道路が少ない<br>その他( )                 |
|            | 簡易手法の考え方(将来交通量の設定方法等)                  |   |
| 速度設定の考え方   | 各回の配分終了時の速度を交通量でウェイト付けして設定<br>採用理由を記載  | <input type="checkbox"/>                              |
|            | 最終配分の速度<br>採用理由を記載                     | <input type="checkbox"/>                              |
|            | その他(最終配分交通量とQV式との関係から平均速度を設定)          | <input checked="" type="checkbox"/>                   |

(3)

| 項目                        |                              | チェック欄                               |   |                          |
|---------------------------|------------------------------|-------------------------------------|---|--------------------------|
| 便益の算定                     | 休日交通の影響                      | 考慮しない                               | <input checked="" type="checkbox"/>       |                          |
|                           |                              | 考慮する                                | <input type="checkbox"/>                  |                          |
|                           |                              | 考慮する場合のみ                            | 面的に考慮                                     | <input type="checkbox"/> |
|                           |                              |                                     | 対象路線のみ考慮                                  | <input type="checkbox"/> |
|                           |                              |                                     | 採用した休日係数<br>休日係数を考慮した理由および採用した休日係数の考え方を記載 | ( ) %                    |
|                           | 災害等による通行止めの影響                | 考慮しない                               | <input checked="" type="checkbox"/>       |                          |
|                           |                              | 考慮する                                | <input type="checkbox"/>                  |                          |
|                           |                              | 考慮する場合のみ                            | 採用した通行止め日数<br>採用した通行止め日数の考え方を記載           | ( ) 日                    |
|                           |                              |                                     | 過去10年間の平均通行止め日数                           |                          |
|                           | 冬期交通の影響                      | 考慮しない                               | <input checked="" type="checkbox"/>       |                          |
| 考慮する                      |                              | <input type="checkbox"/>            |   |                          |
| 考慮する場合のみ                  |                              | 採用した冬期日数<br>採用した冬期日数の考え方を記載         | ( ) 日                                     |                          |
|                           | 冬期の走行速度と交通容量の関係<br>設定の考え方を記載 |                                     |   |                          |
| 交通流推計の時点以外の便益の算定          | ブロック別・車種別走行台キロの伸び率による設定      | <input checked="" type="checkbox"/> |   |                          |
|                           | その他<br>( )                   | <input type="checkbox"/>            |   |                          |
| 車種別時間価値原単位                | 費用便益分析マニュアルの値を使用             | <input checked="" type="checkbox"/> |   |                          |
|                           | 独自に設定した値を使用                  | <input type="checkbox"/>            |   |                          |
| 車種別走行経費原単位                | 費用便益分析マニュアルの値を使用             | <input checked="" type="checkbox"/> |   |                          |
|                           | 独自に設定した値を使用                  | <input type="checkbox"/>            |   |                          |
| 交通事故減少便益算定                | 中央分離帯の有無を考慮                  | <input checked="" type="checkbox"/> |   |                          |
|                           | 中央分離帯の有無を考慮しない               | <input type="checkbox"/>            |   |                          |
| 走行時間短縮・走行経費減少・交通事故減少以外の便益 | 考慮しない                        | <input checked="" type="checkbox"/> |   |                          |
|                           | 考慮する                         | <input type="checkbox"/>            |   |                          |
| その他                       |                              |                                     |   |                          |

(4)

| 項目   |                   | チェック欄                              |                                     |                                     |
|--|-------------------|------------------------------------|-------------------------------------|-------------------------------------|
| 費用の算定                                      | 事業費               | 詳細事業計画による値を採用                      | <input checked="" type="checkbox"/> |                                     |
|  |                   | 標準投資パターンを採用                        | <input type="checkbox"/>            |                                     |
|  |                   | その他( )                             | <input type="checkbox"/>            |                                     |
|  | 維持管理費             | 維持管理費の設定根拠を記載                      |                                     |                                     |
|  |                   | 当該区間を管轄する事務所における直轄国道の維持管理費実績に基づき算出 |                                     |                                     |
|  | 雪寒費               | 積雪地域または寒冷地域である                     | <input type="checkbox"/>            |                                     |
|  | 当該道路整備が行われない場合の費用 | 考慮しない                              |                                     | <input checked="" type="checkbox"/> |
|  |                   | 考慮する                               |                                     | <input type="checkbox"/>            |
|  |                   | 考慮する場合のみ                           | 事業費を考慮                              | <input type="checkbox"/>            |
|  |                   |                                    | 維持管理費を考慮                            | <input type="checkbox"/>            |
| 当該道路整備が行われない場合の費用を考慮した理由及び考え方を記載(対策内容、費用等) |                   |                                    |                                     |                                     |
| その他  |                   |                                    |                                     |                                     |
| 4. その他                                     |                   |                                    |                                     |                                     |
| .....                                      |                   |                                    |                                     |                                     |
| .....                                      |                   |                                    |                                     |                                     |
| .....                                      |                   |                                    |                                     |                                     |
| .....                                      |                   |                                    |                                     |                                     |
| .....                                      |                   |                                    |                                     |                                     |
| .....                                      |                   |                                    |                                     |                                     |
| .....                                      |                   |                                    |                                     |                                     |

## 費用の現在価値算定表

維持管理費の単純単価の算出(消費税相当額含む)

箇所名: 富海拡幅(事業全体)

| 採用単価の根拠 |        | 一般国道(雪害費除く) |
|---------|--------|-------------|
| 単価(億円)  | 延長(km) | 単純単価(億円)    |
| 0.30    | 3.6    | 1.07        |

| 年次     | 年度  | 割引率    | GDP<br>デフレータ | 事業費(億円) |        | 維持管理費(億円) |       |
|--------|-----|--------|--------------|---------|--------|-----------|-------|
|        |     |        |              | 単純単価    | 現在価値   | 単純単価      | 現在価値  |
| -15年目  | H23 | 1.4233 | 99.8         | 0.48    | 0.70   |           |       |
| -14年目  | H24 | 1.3686 | 99.0         | 3.92    | 5.57   |           |       |
| -13年目  | H25 | 1.3159 | 99.0         | 5.34    | 7.30   |           |       |
| -12年目  | H26 | 1.2653 | 101.5        | 9.29    | 11.91  |           |       |
| -11年目  | H27 | 1.2167 | 103.0        | 9.00    | 10.93  |           |       |
| -10年目  | H28 | 1.1699 | 102.8        | 13.52   | 15.82  |           |       |
| -9年目   | H29 | 1.1249 | 102.9        | 14.24   | 16.00  |           |       |
| -8年目   | H30 | 1.0816 | 102.8        | 12.01   | 12.99  |           |       |
| -7年目   | R1  | 1.0400 | 102.8        | 21.10   | 21.94  |           |       |
| -6年目   | R2  | 1.0000 | 102.8        | 16.93   | 16.93  |           |       |
| -5年目   | R3  | 0.9615 | 102.8        | 5.96    | 5.73   |           |       |
| -4年目   | R4  | 0.9246 | 102.8        | 3.97    | 3.67   |           |       |
| -3年目   | R5  | 0.8890 | 102.8        | 5.77    | 5.13   |           |       |
| -2年目   | R6  | 0.8548 | 102.8        | 2.56    | 2.19   |           |       |
| -1年目   | R7  | 0.8219 | 102.8        | 2.57    | 2.11   |           |       |
| 供用開始年次 | R8  | 0.7903 | 102.8        |         |        | 0.97      | 0.77  |
| 1年目    | R9  | 0.7599 | 102.8        |         |        | 0.97      | 0.74  |
| 2年目    | R10 | 0.7307 | 102.8        |         |        | 0.97      | 0.71  |
| 3年目    | R11 | 0.7026 | 102.8        |         |        | 0.97      | 0.68  |
| 4年目    | R12 | 0.6756 | 102.8        |         |        | 0.97      | 0.66  |
| 5年目    | R13 | 0.6496 | 102.8        |         |        | 0.97      | 0.63  |
| 6年目    | R14 | 0.6246 | 102.8        |         |        | 0.97      | 0.61  |
| 7年目    | R15 | 0.6006 | 102.8        |         |        | 0.97      | 0.58  |
| 8年目    | R16 | 0.5775 | 102.8        |         |        | 0.97      | 0.56  |
| 9年目    | R17 | 0.5553 | 102.8        |         |        | 0.97      | 0.54  |
| 10年目   | R18 | 0.5339 | 102.8        |         |        | 0.97      | 0.52  |
| 11年目   | R19 | 0.5134 | 102.8        |         |        | 0.97      | 0.50  |
| 12年目   | R20 | 0.4936 | 102.8        |         |        | 0.97      | 0.48  |
| 13年目   | R21 | 0.4746 | 102.8        |         |        | 0.97      | 0.46  |
| 14年目   | R22 | 0.4564 | 102.8        |         |        | 0.97      | 0.44  |
| 15年目   | R23 | 0.4388 | 102.8        |         |        | 0.97      | 0.43  |
| 16年目   | R24 | 0.4220 | 102.8        |         |        | 0.97      | 0.41  |
| 17年目   | R25 | 0.4057 | 102.8        |         |        | 0.97      | 0.39  |
| 18年目   | R26 | 0.3901 | 102.8        |         |        | 0.97      | 0.38  |
| 19年目   | R27 | 0.3751 | 102.8        |         |        | 0.97      | 0.36  |
| 20年目   | R28 | 0.3607 | 102.8        |         |        | 0.97      | 0.35  |
| 21年目   | R29 | 0.3468 | 102.8        |         |        | 0.97      | 0.34  |
| 22年目   | R30 | 0.3335 | 102.8        |         |        | 0.97      | 0.32  |
| 23年目   | R31 | 0.3207 | 102.8        |         |        | 0.97      | 0.31  |
| 24年目   | R32 | 0.3083 | 102.8        |         |        | 0.97      | 0.30  |
| 25年目   | R33 | 0.2965 | 102.8        |         |        | 0.97      | 0.29  |
| 26年目   | R34 | 0.2851 | 102.8        |         |        | 0.97      | 0.28  |
| 27年目   | R35 | 0.2741 | 102.8        |         |        | 0.97      | 0.27  |
| 28年目   | R36 | 0.2636 | 102.8        |         |        | 0.97      | 0.26  |
| 29年目   | R37 | 0.2534 | 102.8        |         |        | 0.97      | 0.25  |
| 30年目   | R38 | 0.2437 | 102.8        |         |        | 0.97      | 0.24  |
| 31年目   | R39 | 0.2343 | 102.8        |         |        | 0.97      | 0.23  |
| 32年目   | R40 | 0.2253 | 102.8        |         |        | 0.97      | 0.22  |
| 33年目   | R41 | 0.2166 | 102.8        |         |        | 0.97      | 0.21  |
| 34年目   | R42 | 0.2083 | 102.8        |         |        | 0.97      | 0.20  |
| 35年目   | R43 | 0.2003 | 102.8        |         |        | 0.97      | 0.19  |
| 36年目   | R44 | 0.1926 | 102.8        |         |        | 0.97      | 0.19  |
| 37年目   | R45 | 0.1852 | 102.8        |         |        | 0.97      | 0.18  |
| 38年目   | R46 | 0.1780 | 102.8        |         |        | 0.97      | 0.17  |
| 39年目   | R47 | 0.1712 | 102.8        |         |        | 0.97      | 0.17  |
| 40年目   | R48 | 0.1646 | 102.8        |         |        | 0.97      | 0.16  |
| 41年目   | R49 | 0.1583 | 102.8        |         |        | 0.97      | 0.15  |
| 42年目   | R50 | 0.1522 | 102.8        |         |        | 0.97      | 0.15  |
| 43年目   | R51 | 0.1463 | 102.8        |         |        | 0.97      | 0.14  |
| 44年目   | R52 | 0.1407 | 102.8        |         |        | 0.97      | 0.14  |
| 45年目   | R53 | 0.1353 | 102.8        |         |        | 0.97      | 0.13  |
| 46年目   | R54 | 0.1301 | 102.8        |         |        | 0.97      | 0.13  |
| 47年目   | R55 | 0.1251 | 102.8        |         |        | 0.97      | 0.12  |
| 48年目   | R56 | 0.1203 | 102.8        |         |        | 0.97      | 0.12  |
| 49年目   | R57 | 0.1157 | 102.8        | -14.60  | -1.69  | 0.97      | 0.11  |
| 合計     |     |        |              | 112.06  | 137.23 | 48.64     | 17.18 |
| 単純事業費計 |     |        |              | 126.66  |        | 48.64     |       |

注1) 事業費の投資パターンは、概略事業計画による値を採用したものであり、必ずしも全体の予算制約等を踏まえたものではない。

このため、毎年度の予算の状況や、用地・工事の進捗により、実際の事業展開とは異なることがある。

注2) 評価対象期間最終年において、用地残存価値(割引後の用地費)を控除している。

## 費用の現在価値算定表

維持管理費の単純単価の算出(消費税相当額含む)

箇所名: 富海拡幅(残事業)

| 採用単価の根拠 |        | 一般国道(雪寒費除く) |
|---------|--------|-------------|
| 単価(億円)  | 延長(km) | 単純単価(億円)    |
| 0.30    | 3.6    | 1.07        |

| 年次     | 年度  | 割引率    | GDP<br>デフレーター | 事業費(億円) |       | 維持管理費(億円) |       |
|--------|-----|--------|---------------|---------|-------|-----------|-------|
|        |     |        |               | 単純単価    | 現在価値  | 単純単価      | 現在価値  |
| -5年目   | R3  | 0.9615 | 102.8         | 5.96    | 5.73  |           |       |
| -4年目   | R4  | 0.9246 | 102.8         | 3.97    | 3.67  |           |       |
| -3年目   | R5  | 0.8890 | 102.8         | 5.77    | 5.13  |           |       |
| -2年目   | R6  | 0.8548 | 102.8         | 2.56    | 2.19  |           |       |
| -1年目   | R7  | 0.8219 | 102.8         | 2.57    | 2.11  |           |       |
| 供用開始年次 | R8  | 0.7903 | 102.8         |         |       | 0.97      | 0.77  |
| 1年目    | R9  | 0.7599 | 102.8         |         |       | 0.97      | 0.74  |
| 2年目    | R10 | 0.7307 | 102.8         |         |       | 0.97      | 0.71  |
| 3年目    | R11 | 0.7026 | 102.8         |         |       | 0.97      | 0.68  |
| 4年目    | R12 | 0.6756 | 102.8         |         |       | 0.97      | 0.66  |
| 5年目    | R13 | 0.6496 | 102.8         |         |       | 0.97      | 0.63  |
| 6年目    | R14 | 0.6246 | 102.8         |         |       | 0.97      | 0.61  |
| 7年目    | R15 | 0.6006 | 102.8         |         |       | 0.97      | 0.58  |
| 8年目    | R16 | 0.5775 | 102.8         |         |       | 0.97      | 0.56  |
| 9年目    | R17 | 0.5553 | 102.8         |         |       | 0.97      | 0.54  |
| 10年目   | R18 | 0.5339 | 102.8         |         |       | 0.97      | 0.52  |
| 11年目   | R19 | 0.5134 | 102.8         |         |       | 0.97      | 0.50  |
| 12年目   | R20 | 0.4936 | 102.8         |         |       | 0.97      | 0.48  |
| 13年目   | R21 | 0.4746 | 102.8         |         |       | 0.97      | 0.46  |
| 14年目   | R22 | 0.4564 | 102.8         |         |       | 0.97      | 0.44  |
| 15年目   | R23 | 0.4388 | 102.8         |         |       | 0.97      | 0.43  |
| 16年目   | R24 | 0.4220 | 102.8         |         |       | 0.97      | 0.41  |
| 17年目   | R25 | 0.4057 | 102.8         |         |       | 0.97      | 0.39  |
| 18年目   | R26 | 0.3901 | 102.8         |         |       | 0.97      | 0.38  |
| 19年目   | R27 | 0.3751 | 102.8         |         |       | 0.97      | 0.36  |
| 20年目   | R28 | 0.3607 | 102.8         |         |       | 0.97      | 0.35  |
| 21年目   | R29 | 0.3468 | 102.8         |         |       | 0.97      | 0.34  |
| 22年目   | R30 | 0.3335 | 102.8         |         |       | 0.97      | 0.32  |
| 23年目   | R31 | 0.3207 | 102.8         |         |       | 0.97      | 0.31  |
| 24年目   | R32 | 0.3083 | 102.8         |         |       | 0.97      | 0.30  |
| 25年目   | R33 | 0.2965 | 102.8         |         |       | 0.97      | 0.29  |
| 26年目   | R34 | 0.2851 | 102.8         |         |       | 0.97      | 0.28  |
| 27年目   | R35 | 0.2741 | 102.8         |         |       | 0.97      | 0.27  |
| 28年目   | R36 | 0.2636 | 102.8         |         |       | 0.97      | 0.26  |
| 29年目   | R37 | 0.2534 | 102.8         |         |       | 0.97      | 0.25  |
| 30年目   | R38 | 0.2437 | 102.8         |         |       | 0.97      | 0.24  |
| 31年目   | R39 | 0.2343 | 102.8         |         |       | 0.97      | 0.23  |
| 32年目   | R40 | 0.2253 | 102.8         |         |       | 0.97      | 0.22  |
| 33年目   | R41 | 0.2166 | 102.8         |         |       | 0.97      | 0.21  |
| 34年目   | R42 | 0.2083 | 102.8         |         |       | 0.97      | 0.20  |
| 35年目   | R43 | 0.2003 | 102.8         |         |       | 0.97      | 0.19  |
| 36年目   | R44 | 0.1926 | 102.8         |         |       | 0.97      | 0.19  |
| 37年目   | R45 | 0.1852 | 102.8         |         |       | 0.97      | 0.18  |
| 38年目   | R46 | 0.1780 | 102.8         |         |       | 0.97      | 0.17  |
| 39年目   | R47 | 0.1712 | 102.8         |         |       | 0.97      | 0.17  |
| 40年目   | R48 | 0.1646 | 102.8         |         |       | 0.97      | 0.16  |
| 41年目   | R49 | 0.1583 | 102.8         |         |       | 0.97      | 0.15  |
| 42年目   | R50 | 0.1522 | 102.8         |         |       | 0.97      | 0.15  |
| 43年目   | R51 | 0.1463 | 102.8         |         |       | 0.97      | 0.14  |
| 44年目   | R52 | 0.1407 | 102.8         |         |       | 0.97      | 0.14  |
| 45年目   | R53 | 0.1353 | 102.8         |         |       | 0.97      | 0.13  |
| 46年目   | R54 | 0.1301 | 102.8         |         |       | 0.97      | 0.13  |
| 47年目   | R55 | 0.1251 | 102.8         |         |       | 0.97      | 0.12  |
| 48年目   | R56 | 0.1203 | 102.8         |         |       | 0.97      | 0.12  |
| 49年目   | R57 | 0.1157 | 102.8         | 0.00    | 0.00  | 0.97      | 0.11  |
| 合計     |     |        |               | 20.83   | 18.83 | 48.64     | 17.18 |

|        |  |       |       |
|--------|--|-------|-------|
| 単純事業費計 |  | 20.83 | 48.64 |
|--------|--|-------|-------|

注1) 事業費の投資パターンは、概略事業計画による値を採用したものであり、必ずしも全体の予算制約等を踏まえたものではない。

このため、毎年度の予算の状況や、用地・工事の進捗により、実際の事業展開とは異なることがある。

注2) 評価対象期間最終年において、用地残存価値(割引後の用地費)を控除している。



## 便益の現在価値算定表

箇所名：富海拡幅(事業全体)

| 年次     | 年度<br>(基準年)<br>R2 | 総走行台キロの年次別伸び率<br>(山陽ブロック) |         |         |         | 割戻率<br>(A) | GDP<br>デフレーター<br>(B) | 走行時間短縮便益(億円) |       |        |        |                   | 走行経費減少便益(億円) |      |       |       |                   | 事故減少便益(億円) |                   | 合計<br>(億円)    |               |
|--------|-------------------|---------------------------|---------|---------|---------|------------|----------------------|--------------|-------|--------|--------|-------------------|--------------|------|-------|-------|-------------------|------------|-------------------|---------------|---------------|
|        |                   | 乗用車類                      | 小型貨物    | 普通貨物    | 全車      |            |                      | 乗用車類         | 小型貨物  | 普通貨物   | ①計     | 現在価値<br>①*(A)*(B) | 乗用車類         | 小型貨物 | 普通貨物  | ②計    | 現在価値<br>②*(A)*(B) | ③          | 現在価値<br>③*(A)*(B) | 便益合計<br>(①~③) | 現在価値<br>割引率4% |
|        |                   |                           |         |         |         |            |                      |              |       |        |        |                   |              |      |       |       |                   |            |                   |               |               |
| 1:完成供用 | R8                | 0.99774                   | 0.98515 | 1.00310 | 0.99642 | 0.7903     | 102.8                | 6.06         | 2.27  | 5.44   | 13.78  | 10.89             | 0.02         | 0.02 | 0.61  | 0.66  | 0.52              | 0.06       | 0.05              | 14.49         | 11.45         |
| 1年目    | R9                | 0.99773                   | 0.98493 | 1.00309 | 0.99641 | 0.7599     | 102.8                | 6.05         | 2.24  | 5.46   | 13.75  | 10.45             | 0.02         | 0.02 | 0.61  | 0.66  | 0.50              | 0.06       | 0.05              | 14.46         | 10.99         |
| 2年目    | R10               | 0.99773                   | 0.98470 | 1.00308 | 0.99640 | 0.7307     | 102.8                | 6.04         | 2.20  | 5.48   | 13.72  | 10.02             | 0.02         | 0.02 | 0.61  | 0.66  | 0.48              | 0.06       | 0.04              | 14.43         | 10.55         |
| 3年目    | R11               | 0.99772                   | 0.98446 | 1.00307 | 0.99639 | 0.7026     | 102.8                | 6.02         | 2.17  | 5.49   | 13.68  | 9.61              | 0.02         | 0.02 | 0.61  | 0.66  | 0.46              | 0.06       | 0.04              | 14.40         | 10.12         |
| 4年目    | R12               | 0.99772                   | 0.98421 | 1.00306 | 0.99637 | 0.6756     | 102.8                | 6.01         | 2.13  | 5.51   | 13.65  | 9.22              | 0.02         | 0.02 | 0.62  | 0.66  | 0.45              | 0.06       | 0.04              | 14.37         | 9.71          |
| 5年目    | R13               | 0.99152                   | 0.99089 | 0.99715 | 0.99226 | 0.6496     | 102.8                | 5.96         | 2.12  | 5.49   | 13.57  | 8.81              | 0.02         | 0.02 | 0.61  | 0.66  | 0.43              | 0.06       | 0.04              | 14.29         | 9.28          |
| 6年目    | R14               | 0.99145                   | 0.99081 | 0.99715 | 0.99220 | 0.6246     | 102.8                | 5.91         | 2.10  | 5.48   | 13.48  | 8.42              | 0.02         | 0.02 | 0.61  | 0.66  | 0.41              | 0.06       | 0.04              | 14.20         | 8.87          |
| 7年目    | R15               | 0.99138                   | 0.99072 | 0.99714 | 0.99214 | 0.6006     | 102.8                | 5.86         | 2.08  | 5.46   | 13.39  | 8.04              | 0.02         | 0.02 | 0.61  | 0.66  | 0.39              | 0.06       | 0.03              | 14.11         | 8.47          |
| 8年目    | R16               | 0.99130                   | 0.99064 | 0.99713 | 0.99208 | 0.5775     | 102.8                | 5.81         | 2.06  | 5.45   | 13.31  | 7.69              | 0.02         | 0.02 | 0.61  | 0.65  | 0.38              | 0.06       | 0.03              | 14.02         | 8.10          |
| 9年目    | R17               | 0.99123                   | 0.99055 | 0.99712 | 0.99201 | 0.5553     | 102.8                | 5.76         | 2.04  | 5.43   | 13.22  | 7.34              | 0.02         | 0.02 | 0.61  | 0.65  | 0.36              | 0.06       | 0.03              | 13.93         | 7.74          |
| 10年目   | R18               | 0.99115                   | 0.99046 | 0.99711 | 0.99195 | 0.5339     | 102.8                | 5.70         | 2.02  | 5.41   | 13.14  | 7.01              | 0.02         | 0.02 | 0.61  | 0.65  | 0.35              | 0.06       | 0.03              | 13.84         | 7.39          |
| 11年目   | R19               | 0.99107                   | 0.99036 | 0.99710 | 0.99188 | 0.5134     | 102.8                | 5.65         | 2.00  | 5.40   | 13.05  | 6.70              | 0.02         | 0.02 | 0.60  | 0.65  | 0.33              | 0.06       | 0.03              | 13.75         | 7.06          |
| 12年目   | R20               | 0.99099                   | 0.99027 | 0.99710 | 0.99182 | 0.4936     | 102.8                | 5.60         | 1.98  | 5.38   | 12.96  | 6.40              | 0.02         | 0.02 | 0.60  | 0.65  | 0.32              | 0.06       | 0.03              | 13.66         | 6.75          |
| 13年目   | R21               | 0.99091                   | 0.99018 | 0.99709 | 0.99175 | 0.4746     | 102.8                | 5.55         | 1.96  | 5.37   | 12.88  | 6.11              | 0.02         | 0.02 | 0.60  | 0.64  | 0.31              | 0.05       | 0.03              | 13.58         | 6.44          |
| 14年目   | R22               | 0.99083                   | 0.99008 | 0.99708 | 0.99168 | 0.4564     | 102.8                | 5.50         | 1.94  | 5.35   | 12.79  | 5.84              | 0.02         | 0.02 | 0.60  | 0.64  | 0.29              | 0.05       | 0.02              | 13.49         | 6.16          |
| 15年目   | R23               | 0.99074                   | 0.98998 | 0.99707 | 0.99161 | 0.4388     | 102.8                | 5.45         | 1.92  | 5.34   | 12.71  | 5.58              | 0.02         | 0.02 | 0.60  | 0.64  | 0.28              | 0.05       | 0.02              | 13.40         | 5.88          |
| 16年目   | R24               | 0.99065                   | 0.98988 | 0.99706 | 0.99154 | 0.4220     | 102.8                | 5.40         | 1.90  | 5.32   | 12.62  | 5.33              | 0.02         | 0.02 | 0.60  | 0.64  | 0.27              | 0.05       | 0.02              | 13.31         | 5.62          |
| 17年目   | R25               | 0.99057                   | 0.98977 | 0.99705 | 0.99147 | 0.4057     | 102.8                | 5.35         | 1.88  | 5.30   | 12.53  | 5.09              | 0.02         | 0.02 | 0.59  | 0.63  | 0.26              | 0.05       | 0.02              | 13.22         | 5.36          |
| 18年目   | R26               | 0.99048                   | 0.98967 | 0.99704 | 0.99139 | 0.3901     | 102.8                | 5.30         | 1.86  | 5.29   | 12.45  | 4.86              | 0.02         | 0.02 | 0.59  | 0.63  | 0.25              | 0.05       | 0.02              | 13.13         | 5.12          |
| 19年目   | R27               | 0.99038                   | 0.98956 | 0.99704 | 0.99132 | 0.3751     | 102.8                | 5.25         | 1.84  | 5.27   | 12.36  | 4.64              | 0.02         | 0.02 | 0.59  | 0.63  | 0.24              | 0.05       | 0.02              | 13.04         | 4.89          |
| 20年目   | R28               | 0.99029                   | 0.98945 | 0.99703 | 0.99124 | 0.3607     | 102.8                | 5.19         | 1.82  | 5.26   | 12.28  | 4.43              | 0.02         | 0.02 | 0.59  | 0.63  | 0.23              | 0.05       | 0.02              | 12.96         | 4.67          |
| 21年目   | R29               | 0.99020                   | 0.98934 | 0.99702 | 0.99117 | 0.3468     | 102.8                | 5.14         | 1.80  | 5.24   | 12.19  | 4.23              | 0.02         | 0.02 | 0.59  | 0.63  | 0.22              | 0.05       | 0.02              | 12.87         | 4.46          |
| 22年目   | R30               | 0.99010                   | 0.98922 | 0.99701 | 0.99109 | 0.3335     | 102.8                | 5.09         | 1.78  | 5.23   | 12.10  | 4.04              | 0.02         | 0.02 | 0.58  | 0.62  | 0.21              | 0.05       | 0.02              | 12.78         | 4.26          |
| 23年目   | R31               | 0.99000                   | 0.98911 | 0.99700 | 0.99101 | 0.3207     | 102.8                | 5.04         | 1.77  | 5.21   | 12.02  | 3.85              | 0.02         | 0.02 | 0.58  | 0.62  | 0.20              | 0.05       | 0.02              | 12.69         | 4.07          |
| 24年目   | R32               | 0.98990                   | 0.98899 | 0.99699 | 0.99093 | 0.3083     | 102.8                | 4.99         | 1.75  | 5.20   | 11.93  | 3.68              | 0.02         | 0.02 | 0.58  | 0.62  | 0.19              | 0.05       | 0.02              | 12.60         | 3.89          |
| 25年目   | R33               | 0.98980                   | 0.98886 | 0.99698 | 0.99084 | 0.2965     | 102.8                | 4.94         | 1.73  | 5.18   | 11.85  | 3.51              | 0.02         | 0.02 | 0.58  | 0.62  | 0.18              | 0.05       | 0.01              | 12.51         | 3.71          |
| 26年目   | R34               | 0.98969                   | 0.98874 | 0.99697 | 0.99076 | 0.2851     | 102.8                | 4.89         | 1.71  | 5.16   | 11.76  | 3.35              | 0.02         | 0.02 | 0.58  | 0.61  | 0.18              | 0.05       | 0.01              | 12.42         | 3.54          |
| 27年目   | R35               | 0.98958                   | 0.98861 | 0.99696 | 0.99067 | 0.2741     | 102.8                | 4.84         | 1.69  | 5.15   | 11.67  | 3.20              | 0.02         | 0.02 | 0.58  | 0.61  | 0.17              | 0.05       | 0.01              | 12.33         | 3.38          |
| 28年目   | R36               | 0.98947                   | 0.98848 | 0.99695 | 0.99058 | 0.2636     | 102.8                | 4.79         | 1.67  | 5.13   | 11.59  | 3.05              | 0.02         | 0.02 | 0.57  | 0.61  | 0.16              | 0.05       | 0.01              | 12.25         | 3.23          |
| 29年目   | R37               | 0.98936                   | 0.98834 | 0.99694 | 0.99049 | 0.2534     | 102.8                | 4.74         | 1.65  | 5.12   | 11.50  | 2.91              | 0.02         | 0.02 | 0.57  | 0.61  | 0.15              | 0.05       | 0.01              | 12.16         | 3.08          |
| 30年目   | R38               | 0.98925                   | 0.98821 | 0.99694 | 0.99040 | 0.2437     | 102.8                | 4.69         | 1.63  | 5.10   | 11.42  | 2.78              | 0.02         | 0.02 | 0.57  | 0.61  | 0.15              | 0.05       | 0.01              | 12.07         | 2.94          |
| 31年目   | R39               | 0.98913                   | 0.98806 | 0.99693 | 0.99031 | 0.2343     | 102.8                | 4.63         | 1.61  | 5.09   | 11.33  | 2.65              | 0.02         | 0.02 | 0.57  | 0.60  | 0.14              | 0.05       | 0.01              | 11.98         | 2.81          |
| 32年目   | R40               | 0.98901                   | 0.98792 | 0.99692 | 0.99022 | 0.2253     | 102.8                | 4.58         | 1.59  | 5.07   | 11.24  | 2.53              | 0.02         | 0.02 | 0.57  | 0.60  | 0.14              | 0.05       | 0.01              | 11.89         | 2.68          |
| 33年目   | R41               | 0.98889                   | 0.98777 | 0.99691 | 0.99012 | 0.2166     | 102.8                | 4.53         | 1.57  | 5.05   | 11.16  | 2.42              | 0.02         | 0.02 | 0.57  | 0.60  | 0.13              | 0.05       | 0.01              | 11.80         | 2.56          |
| 34年目   | R42               | 0.98876                   | 0.98762 | 0.99690 | 0.99002 | 0.2083     | 102.8                | 4.48         | 1.55  | 5.04   | 11.07  | 2.31              | 0.02         | 0.02 | 0.56  | 0.60  | 0.12              | 0.05       | 0.01              | 11.71         | 2.44          |
| 35年目   | R43               | 0.98864                   | 0.98747 | 0.99689 | 0.98992 | 0.2003     | 102.8                | 4.43         | 1.53  | 5.02   | 10.99  | 2.20              | 0.02         | 0.02 | 0.56  | 0.60  | 0.12              | 0.04       | 0.01              | 11.63         | 2.33          |
| 36年目   | R44               | 0.98850                   | 0.98731 | 0.99688 | 0.98982 | 0.1926     | 102.8                | 4.38         | 1.51  | 5.01   | 10.90  | 2.10              | 0.02         | 0.02 | 0.56  | 0.59  | 0.11              | 0.04       | 0.01              | 11.54         | 2.22          |
| 37年目   | R45               | 0.98837                   | 0.98714 | 0.99687 | 0.98971 | 0.1852     | 102.8                | 4.33         | 1.49  | 4.99   | 10.81  | 2.00              | 0.02         | 0.02 | 0.56  | 0.59  | 0.11              | 0.04       | 0.01              | 11.45         | 2.12          |
| 38年目   | R46               | 0.98823                   | 0.98698 | 0.99686 | 0.98960 | 0.1780     | 102.8                | 4.28         | 1.47  | 4.98   | 10.73  | 1.91              | 0.02         | 0.02 | 0.56  | 0.59  | 0.10              | 0.04       | 0.01              | 11.36         | 2.02          |
| 39年目   | R47               | 0.98809                   | 0.98681 | 0.99685 | 0.98950 | 0.1712     | 102.8                | 4.23         | 1.45  | 4.96   | 10.64  | 1.82              | 0.02         | 0.02 | 0.55  | 0.59  | 0.10              | 0.04       | 0.01              | 11.27         | 1.93          |
| 40年目   | R48               | 0.98795                   | 0.98663 | 0.99684 | 0.98938 | 0.1646     | 102.8                | 4.18         | 1.43  | 4.94   | 10.55  | 1.74              | 0.02         | 0.01 | 0.55  | 0.58  | 0.10              | 0.04       | 0.01              | 11.18         | 1.84          |
| 41年目   | R49               | 0.98780                   | 0.98645 | 0.99683 | 0.98927 | 0.1583     | 102.8                | 4.13         | 1.42  | 4.93   | 10.47  | 1.66              | 0.02         | 0.01 | 0.55  | 0.58  | 0.09              | 0.04       | 0.01              | 11.09         | 1.76          |
| 42年目   | R50               | 0.98765                   | 0.98626 | 0.99682 | 0.98915 | 0.1522     | 102.8                | 4.07         | 1.40  | 4.91   | 10.38  | 1.58              | 0.02         | 0.01 | 0.55  | 0.58  | 0.09              | 0.04       | 0.01              | 11.00         | 1.67          |
| 43年目   | R51               | 0.98750                   | 0.98607 | 0.99681 | 0.98903 | 0.1463     | 102.8                | 4.02         | 1.38  | 4.90   | 10.30  | 1.51              | 0.02         | 0.01 | 0.55  | 0.58  | 0.08              | 0.04       | 0.01              | 10.92         | 1.60          |
| 44年目   | R52               | 0.98734                   | 0.98587 | 0.99680 | 0.98891 | 0.1407     | 102.8                | 3.97         | 1.36  | 4.88   | 10.21  | 1.44              | 0.02         | 0.01 | 0.55  | 0.58  | 0.08              | 0.04       | 0.01              | 10.83         | 1.52          |
| 45年目   | R53               | 0.98718                   | 0.98567 | 0.99679 | 0.98879 | 0.1353     | 102.8                | 3.92         | 1.34  | 4.87   | 10.12  | 1.37              | 0.02         | 0.01 | 0.54  | 0.57  | 0.08              | 0.04       | 0.01              | 10.74         | 1.45          |
| 46年目   | R54               | 0.98701                   | 0.98546 | 0.99678 | 0.98866 | 0.1301     | 102.8                | 3.87         | 1.32  | 4.85   | 10.04  | 1.31              | 0.02         | 0.01 | 0.54  | 0.57  | 0.07              | 0.04       | 0.01              | 10.65         | 1.39          |
| 47年目   | R55               | 0.98684                   | 0.98525 | 0.99677 | 0.98853 | 0.1251     | 102.8                | 3.82         | 1.30  | 4.83   | 9.95   | 1.24              | 0.02         | 0.01 | 0.54  | 0.57  | 0.07              | 0.04       | 0.00              | 10.56         | 1.32          |
| 48年目   | R56               | 0.98667                   | 0.98503 | 0.99676 | 0.98840 | 0.1203     | 102.8                | 3.77         | 1.28  | 4.82   | 9.87   | 1.19              | 0.02         | 0.01 | 0.54  | 0.57  | 0.07              | 0.04       | 0.00              | 10.47         | 1.26          |
| 49年目   | R57               | 0.98649                   | 0.98480 | 0.99675 | 0.98826 | 0.1157     | 102.8                | 3.72         | 1.26  | 4.80   | 9.78   | 1.13              | 0.01         | 0.01 | 0.54  | 0.57  | 0.07              | 0.04       | 0.00              | 10.38         | 1.20          |
| 合計     |                   |                           |         |         |         |            |                      | 247.91       | 86.95 | 259.04 | 593.89 | 221.18            | 0.99         | 0.90 | 28.97 | 30.87 | 11.18             | 2.48       | 0.94              | 627.23        | 233.30        |



| 路線名  | 箇所名               | 車線数 | 延長    |
|------|-------------------|-----|-------|
| 富海拡幅 | 山口県周南市戸田～山口県防府市富海 | 4/4 | 3.6km |

## ■事業費内訳

| 区分 | 費目      | 工種      | 単位             | 数量      | 金額<br>(百万円) | 備考  |
|----|---------|---------|----------------|---------|-------------|---|
| ①  | 工事費     |         |                |         | 8,117       |   |
|    | 改良費     |         |                |         | 5,562       |   |
|    |         | 土工      | m <sup>3</sup> | 807,000 | 1,565       | 切土(340,578m <sup>3</sup> )、盛土(466,422m <sup>3</sup> ) |
|    |         | 法面工     | m <sup>2</sup> | 62,953  | 470         | 切土法面26,751m <sup>2</sup> 、盛土法面32,214m <sup>2</sup>    |
|    |         | 擁壁工     | 式              | 1       | 539         | 補強土壁、重力式擁壁、ブロック積擁壁等                                   |
|    |         | 管渠工     | m              | 1,282   | 80          |   |
|    |         | 函渠工     | m              | 277     | 53          |   |
|    |         | 排水工     | m              | 19,843  | 921         |   |
|    |         | 中央分離帯工  | m              | 4,685   | 226         |   |
|    |         | 雑工      | 式              | 1       | 1,708       | 横断ボックス4箇所、地下道2箇所、調整池等                                 |
|    | 橋梁費     |         |                |         | 860         |   |
|    |         | 100m未満  | m              | 28      | 860         | PC橋1橋   |
|    | 舗装費     |         |                |         | 1,326       |   |
|    |         | 車道舗装    | m <sup>2</sup> | 77,228  | 1,153       | 本線、側道、取付道   |
|    |         | 歩道舗装    | m <sup>2</sup> | 21,243  | 173         |   |
|    | 附帯施設費   |         |                |         | 369         |   |
|    |         | 交通管理施設工 | 式              | 1       | 369         | 標識工、防護柵工、道路照明等  |
| ②  | 用地及び補償費 |         |                |         | 3,545       |   |
|    | 用地費     |         |                | 127,469 | 1,460       |   |
|    |         | 宅地      | m <sup>2</sup> | 28,165  | 808         |   |
|    |         | 田畑      | m <sup>2</sup> | 65,197  | 604         |   |
|    |         | 山林・原野   | m <sup>2</sup> | 34,107  | 48          |   |
|    |         | その他     | m <sup>2</sup> |         |             |   |
|    | 補償費     | 式       |                | 1       | 2,085       | 建物移転料、工作物移転料、立竹木補償金他                                  |
| ③  | 間接経費    | 式       |                |         | 1,838       | 地質調査、測量、設計にかかる費用及び予備費                                 |
|    | 全体事業費   |         |                |         | 13,500      |   |

| 路線名  | 箇所名               | 車線数 | 延長    |
|------|-------------------|-----|-------|
| 富海拡幅 | 山口県周南市戸田～山口県防府市富海 | 4/4 | 3.6km |

## ■事業費内訳

| 区分       | 費目      | 工種     | 単位             | 数量      | 金額<br>(百万円)          | 備考                    |   |
|----------|---------|--------|----------------|---------|----------------------|-----------------------|---|
| ①工事費     |         |        |                |         | 1,758                |                       |   |
|          | 改良費     |        |                |         |                      | 986                   |   |
|          |         | 土工     | m <sup>3</sup> | 580,716 | 302                  |                       | 切土(157,293m <sup>3</sup> )、盛土(210,120m <sup>3</sup> ) |
|          |         | 法面工    | m <sup>2</sup> | 26,864  | 63                   |                       | 切土法面5,803m <sup>2</sup> 、盛土法面11,931m <sup>2</sup>     |
|          |         | 擁壁工    | 式              | 1       | 42                   |                       | 重力式擁壁、L型擁壁壁等  |
|          |         | 管渠工    | m              | 463     | 5                    |                       |   |
|          |         | 函渠工    | m              | 100     | 0                    |                       |   |
|          |         | 排水工    | m              | 11,086  | 201                  |                       |   |
|          |         | 中央分離帯工 | m              | 4,594   | 93                   |                       |   |
|          | 雑工      | 式      | 1              | 280     |                      | 横断ボックス2箇所、地下道1箇所      |   |
|          | 橋梁費     |        |                |         |                      | 0                     |   |
|          |         | 100m未満 | m              | 28      | 0                    |                       |   |
|          | 舗装費     |        |                |         |                      | 695                   |   |
|          |         | 車道舗装   | m <sup>2</sup> | 65,652  | 626                  |                       | 本線、側道、取付道   |
|          |         | 歩道舗装   | m <sup>2</sup> | 16,034  | 69                   |                       |   |
| 附帯施設費    |         |        |                |         | 77                   |                       |   |
|          | 交通管理施設工 | 式      | 1              | 77      |                      | 標識工、防護柵工、道路照明等        |   |
| ②用地及び補償費 |         |        |                |         | 10                   |                       |   |
|          | 用地費     |        |                | 127,469 | 0                    |                       |   |
|          |         | 宅地     | m <sup>2</sup> | 28,165  | 0                    |                       |   |
|          |         | 田畑     | m <sup>2</sup> | 65,197  | 0                    |                       |   |
|          |         | 山林・原野  | m <sup>2</sup> | 34,107  | 0                    |                       |   |
|          |         | その他    | m <sup>2</sup> |         |                      |                       |   |
| 補償費      | 式       | 1      | 10             |         | 建物移転料、工作物移転料、立竹木補償金他 |                       |   |
| ③間接経費    |         |        |                |         | 522                  | 地質調査、測量、設計にかかる費用及び予備費 |   |
| 全体事業費    |         |        |                |         | 2,290                |                       |   |

全事業 / 残事業

| 路線名    | 箇所名  | 車線数 | 延長    |
|--------|------|-----|-------|
| 一般国道2号 | 富海拡幅 | 4   | 3.6km |

### ■維持管理費内訳

| 区分      | 単位 | 数量  | 金額<br>(百万円) | 備考              |
|---------|----|-----|-------------|-----------------|
| 維持費     | km | 3.6 | 550         | 巡回、清掃、除草、除雪等    |
| 修繕費     | 式  | 1   | 4,800       | 路面補修、構造物の点検・補修等 |
| その他     | 式  |     |             |                 |
| 維持管理費合計 |    |     | 5,350       |                 |

#### 【単価等について】

○維持管理費は、当該道路周辺地域における直轄国道の維持管理等に要する実績経費に基づき算出。

一般国道9号 福光・浅利道路

〔費用便益比（B／C）算定等資料〕

様式 1 客観的評価指標による事業採択の前提条件、事業の効果や必要性の確認の状況

|      |                |
|------|----------------|
| 事業名  | 一般国道9号 福光・浅利道路 |
| 事業主体 | 中国地方整備局        |

【交通量推計・費用対効果分析・環境改善効果等に係る項目は、令和2年度評価時点】

●事業採択の前提条件を確認するための指標

|      |        | 指 標  | 指標チェックの根拠  |
|------|--------|--|--|
| 前提条件 | 事業の効率性 | <input checked="" type="checkbox"/> 便益が費用を上回っている | 全事業：費用便益比 (B/C) = 1.5 (経済的純現在価値 (B-C) = 126億円、経済的内部収益率 (EIRR) = 6.6%)<br>残事業：費用便益比 (B/C) = 1.7 (経済的純現在価値 (B-C) = 166億円、経済的内部収益率 (EIRR) = 8.1%) |

●事業の効果や必要性を評価するための指標

| 政策目標                 | 指 標 (対象となる指標のみ記載。効果が確認されるものは口を■に変更)  | 指標チェックの根拠   |
|----------------------|--|---|
| 1. 活力<br>円滑なモビリティの確保 | <input checked="" type="checkbox"/> 現道等の年間渋滞損失時間 (人・時間) 及び削減率                  | 区間a (費用便益分析対象区間) について<br>渋滞損失時間 (現況) : 17,672千人・時間/年<br>渋滞損失削減時間 : 137千人・時間/年 (17,672千人・時間/年 ⇒ 17,535千人・時間/年)<br>区間b (当該区間/並行区間) について : (該当区間名) 一般国道9号福光・浅利道路<br>並行区間等 (当該区間) の渋滞損失時間 : 153千人・時間/年 ⇒ 5千人・時間/年 : 148千人・時間/年削減<br>並行区間等 (当該区間) の渋滞損失削減率 : 96.7%削減 |
|                      | <input type="checkbox"/> 現道等における混雑時旅行速度が20km/h未満である区間の旅行速度の改善が期待される            |   |
|                      | <input type="checkbox"/> 現道又は並行区間等における踏切交通遮断量が10,000台時/日以上踏切道の除却もしくは交通改善が期待される |   |
|                      | <input type="checkbox"/> 現道等に、当該路線の整備により利便性の向上が期待できるバス路線が存在する                  |   |
|                      | <input type="checkbox"/> 新幹線駅もしくは特急停車駅へのアクセス向上が見込まれる                           |   |
|                      | <input type="checkbox"/> 第一種空港、第二種空港、第三種空港もしくは共用飛行場へのアクセス向上が見込まれる              |   |
| 物流効率化の支援             | <input checked="" type="checkbox"/> 重要港湾もしくは特定重要港湾へのアクセス向上が見込まれる               | 対象港：浜田港 (重要港湾)、対象自治体名：大田市<br>改善見込み：(大田市役所～浜田港、68分⇒59分) ※事業化区間の山陰道が整備された場合の値   |
|                      | <input type="checkbox"/> 農林水産業を主体とする地域において農林水産品の流通の利便性向上が見込まれる                 |   |
|                      | <input type="checkbox"/> 現道等における、総重量25tの車両もしくはISO規格背高海上コンテナ輸送車が通行できない区間を解消する   |   |
| 都市の再生                | <input type="checkbox"/> 都市再生プロジェクトを支援する事業である                                  |   |
|                      | <input type="checkbox"/> 広域道路整備基本計画に位置づけのある環状道路を形成する                           |   |
|                      | <input type="checkbox"/> 市街地再開発、区画整理等の沿道まちづくりとの連携あり                            |   |

| 政策目標  | 指 標 (対象となる指標のみ記載。効果が確認されるものは口を■に変更)   | 指標チェックの根拠   |  |
|---|---|---|--|
| 国土・地域ネットワークの構築  | <input type="checkbox"/> 中心市街地内で行う事業である   |   |  |
|   | <input type="checkbox"/> 幹線都市計画道路網密度が1.5km/km2以下である市街地内での事業である                              |   |  |
|   | <input type="checkbox"/> DID区域内の都市計画道路整備であり、市街地の都市計画道路網密度が向上する                              |   |  |
|   | <input type="checkbox"/> 対象区間が現在連絡道路がない住宅地開発(300戸以上又は16ha以上、大都市においては100戸以上又は5ha以上)への連絡道路となる |   |  |
|   | <input checked="" type="checkbox"/> 高速自動車国道と並行する専ら道(A'路線)の位置づけあり                            | 山陰自動車道  |  |
|   | <input type="checkbox"/> 地域高規格道路の位置づけあり   |   |  |
|   | <input checked="" type="checkbox"/> 当該路線が新たに拠点都市間を高規格幹線道路で連絡するルートを構成する                      | 大田市～江津市間を高規格幹線道路で連絡する   |  |
|   | <input checked="" type="checkbox"/> 当該路線が隣接した日常活動圏中心都市間を最短時間で連絡する路線を構成する                    | 対象となる日常活動圏中心都市：江津市～大田市  |  |
|   | <input type="checkbox"/> 現道等における交通不能区間を解消する   |   |  |
|   | <input type="checkbox"/> 現道等における大型車のすれ違い困難区間を解消する   |   |  |
|   | <input checked="" type="checkbox"/> 日常活動圏中心都市へのアクセス向上が見込まれる                                 | 対象自治体名：大田市(温泉津町)、日常生活圏中心都市：江津市<br>改善見込み：(大田市温泉津支所～江津市役所、24分⇒20分)  |  |
|   | 個性ある地域の形成   | <input type="checkbox"/> 鉄道や河川等により一体的発展が阻害されている地区を解消する  |  |
|   |   | <input checked="" type="checkbox"/> 拠点開発プロジェクト、地域連携プロジェクト、大規模イベントを支援する  | 江津工業団地の企業誘致を支援する                                 |
|   |   | <input checked="" type="checkbox"/> 主要な観光地へのアクセス向上が期待される  | 対象観光地：石見銀山へのアクセス向上<br>石見銀山：観光入込み客数 265,300人 (R1) |
| <input type="checkbox"/> 新規整備の公共公益施設へ直結する道路である  |   |   |  |
| 2. 暮らし  | 歩行者・自転車のための生活空間の形成  | <input type="checkbox"/> 自転車交通量が500台/日以上、自動車交通量が1,000台/12h以上、歩行者交通量が500人/日以上全ての当該区間において、自転車利用空間を整備することにより、当該区間の歩行者・自転車の通行の快適・安全性の向上が期待できる |  |
|   |   | <input type="checkbox"/> バリアフリー新法に基づく特定道路が新たにバリアフリー化される   |  |
|   | 無電柱化による美しい町並みの形成  | <input type="checkbox"/> 対象区間が電線類地中化5ヶ年計画に位置づけあり  |  |
| <input type="checkbox"/> 市街地又は歴史景観地区(歴史的風土特別保存区域及び重要伝統的建造物保存地区)等の幹線道路において新たに無電柱化を達成する |   |   |  |
| 安全で安心できる暮らしの確保  | <input checked="" type="checkbox"/> 三次医療施設へのアクセス向上が見込まれる                                    | 対象となる三次救急医療機関名称：県立中央病院(出雲市)、島根大学付属病院(出雲市)<br>アクセス向上が見込まれる自治体名：浜田市<br>改善見込み：(浜田医療センター～県立中央病院(出雲市)、95分⇒80分)※事業化区間の山陰道が整備された場合の値             |  |



| 政策目標  | 指 標 (対象となる指標のみ記載。効果が確認されるものは口を■に変更) | 指標チェックの根拠   |  |
|---|-------------------------------------|---|--|
| 3. 安全   | 安全な生活環境の確保                          | <input type="checkbox"/> 現道等に死傷事故率が500件/億台キロ以上である区間が存在する場合において、交通量の減少、歩道の設置又は線形不良区間の解消等により、当該区間の安全性の向上が期待できる  |  |
|   |                                     | <input type="checkbox"/> 当該区間の自動車交通量が1,000台/12h以上（当該区間が通学路である場合は500台/12h以上）かつ歩行者交通量100人/日以上（当該区間が通学路である場合は学童、園児が40人/日以上）の場合、又は歩行者交通量500人/日以上の場合において、歩道が無い又は狭小な区間に歩道が設置される |  |
|   | 災害への備え                              | <input type="checkbox"/> 近隣市へのルートが1つしかなく、災害による1～2箇所の道路寸断で孤立化する集落を解消する   |  |
|   |                                     | <input type="checkbox"/> 対象区間が、都道府県地域防災計画、緊急輸送道路ネットワーク計画又は地震対策緊急整備事業計画に位置づけがある、又は地震防災緊急事業五ヶ年計画に位置づけのある路線（以下「緊急輸送道路」という）として位置づけあり  | 島根県の第一次緊急輸送道路に位置づけ（国道9号）   |
|   |                                     | <input checked="" type="checkbox"/> 緊急輸送道路が通行止になった場合に大幅な迂回を強いられる区間の代替路線を形成する  | 緊急輸送道路路線名：国道9号（代替区間 大市温泉津町福光町～江津市松川町上河戸間）  |
|   |                                     | <input type="checkbox"/> 並行する高速ネットワークの代替路線として機能する（A'路線としての位置づけがある場合）  |  |
|   |                                     | <input type="checkbox"/> 現道等の防災点検又は震災点検要対策箇所もしくは架替の必要のある老朽橋梁における通行規制等が解消される   |  |
| <input type="checkbox"/> 現道等の事前通行規制区間、特殊通行規制区間又は冬期交通障害区間を解消する |                                     |   |  |
| 4. 環境   | 地球環境の保全                             | ● 対象道路の整備により削減される自動車からのCO2排出量   | 評価対象区間：当該道路の供用に影響を受けるエリアを対象に算出<br>CO2排出削減量：5.3千t/年、排出削減率：0.6%削減（整備なし：930.3千t/年⇒整備あり：925.1千t/年） |
|   | 生活環境の改善・保全                          | ● 現道等における自動車からのNO2排出削減率   | 評価対象区間：当該道路の供用に影響を受けるエリアを対象に算出<br>NOx排出削減量：13.4t/年、排出削減率：0.6%削減（整備なし：2123.7t/年⇒整備あり：2110.3t/年） |
|   |                                     | ● 現道等における自動車からのSPM排出削減率   | 評価対象区間：当該道路の供用に影響を受けるエリアを対象に算出<br>SPM排出削減量：1.1t/年、排出削減率：1.0%削減（整備なし：112.6t/年⇒整備あり：111.5t/年）    |
|   |                                     | <input type="checkbox"/> 現道等で騒音レベルが夜間要請限度を超過している区間について、新たに要請限度を下回ることが期待される区間がある   |  |
|   |                                     | <input type="checkbox"/> その他、環境や景観上の効果が期待される  |  |
| 5. その他  | 他のプロジェクトとの関係                        | ■ 関連する大規模道路事業と一体的に整備する必要あり  | 山陰道 仁摩・温泉津道路、県道浅利渡津線   |
|   |                                     | ■ 他機関との連携プログラムに位置づけられている  | 「島根県総合発展計画」（第3次実施計画）H28.3<br>「第2次大田市総合振興計画」H31.3<br>「第6次江津市総合振興計画」R2.3                         |
|   | その他                                 | <input type="checkbox"/> その他、対象地域や事業に固有の事情等、以上の項目に属さない効果が期待される  |  |

## 費用便益分析の結果

| 路線名    | 事業名         | 延長       | 事業種別 | 現拡・BP・その他の別 |
|--------|-------------|----------|------|-------------|
| 山陰自動車道 | 宍道JCT～浜田JCT | L=28.3km | 二次改築 | BP          |

| 計画交通量<br>(台/日) | 車線数 | 事業主体    |
|----------------|-----|---------|
| 15,500～19,900  | 2   | 中国地方整備局 |

## ① 費用

|                    | 事業費     | 維持管理費 | 合計      |
|--------------------|---------|-------|---------|
| 基準年                | 令和2年度   |       |         |
| 単純合計               | 1,375億円 | 345億円 | 1,721億円 |
| うち残事業分             | 472億円   | 345億円 | 817億円   |
| 基準年における<br>現在価値(C) | 1,423億円 | 128億円 | 1,551億円 |
| うち残事業分             | 431億円   | 128億円 | 558億円   |

## ② 便益

|                    | 走行時間<br>短縮便益      | 走行経費<br>減少便益 | 交通事故<br>減少便益 | 合計      |
|--------------------|-------------------|--------------|--------------|---------|
| 基準年                | 令和2年度             |              |              |         |
| 供用年                | 令和6年度、令和7年度、令和8年度 |              |              |         |
| 単年便益<br>(初年便益)     | 36億円              | 8.2億円        | 2.0億円        | 46億円    |
| 基準年における<br>現在価値(B) | 1,611億円           | 346億円        | 81億円         | 2,037億円 |
| うち残事業分             | 1,611億円           | 346億円        | 81億円         | 2,037億円 |

③ 結果

|                |         |
|----------------|---------|
| 費用便益比(事業全体)    | 1.3     |
| 経済的純現在価値(事業全体) | 487億円   |
| 経済的内部収益率(事業全体) | 5.5%    |
| 費用便益比(残事業)     | 3.6     |
| 経済的純現在価値(残事業)  | 1,479億円 |
| 経済的内部収益率(残事業)  | 18.1%   |

注)費用及び便益の合計は、表示桁数の関係で計算値と一致しないことがある。

④ 感度分析(残事業を対象)

【事業全体】

| 変動要因 | 基準値           | 変動ケース | 費用便益比(B/C) |
|------|---------------|-------|------------|
| 交通量  | 15,500~19,900 | ±10%  | 1.2~1.5    |
| 事業費  | 1,375億円       | ±10%  | 1.3~1.4    |
| 事業期間 | 18年           | ±20%  | 1.3~1.4    |

【残事業】

| 変動要因 | 基準値           | 変動ケース | 費用便益比(B/C) |
|------|---------------|-------|------------|
| 交通量  | 15,500~19,900 | ±10%  | 3.2~4.1    |
| 事業費  | 472億円         | ±10%  | 3.4~4.0    |
| 事業期間 | 5年            | ±20%  | 3.5~3.8    |

## 交通状況の変化

様式-3①

事業名:山陰自動車道(宍道JCT～浜田JCT)(事業全体・残事業)

(推計時点 R12年)

|                        |          |        | 整備なし(A)           | 整備あり(B)           |                     |
|------------------------|----------|--------|-------------------|-------------------|---------------------|
| ①新設・改築道路<br>:28.3km    | 交通量※1    | [台/日]  | -                 | 17,800            |                     |
|                        | 走行時間※2   | [分]    | -                 | 25                |                     |
|                        | 走行時間費用※3 | [億円/年] | -                 | 89.01             |                     |
| ②主な周辺道路※4<br>:29.9km   | 国道9号     | 交通量    | [台/日]             | 17,600            | 5,200               |
|                        |          | 走行時間   | [分]               | 43                | 39                  |
|                        |          | 走行時間費用 | [億円/年]            | 149.17            | 37.32               |
|                        |          | 交通量    | [台/日]             |                   |                     |
|                        |          | 走行時間   | [分]               |                   |                     |
|                        |          | 走行時間費用 | [億円/年]            |                   |                     |
|                        |          | 交通量    | [台/日]             |                   |                     |
|                        |          | 走行時間   | [分]               |                   |                     |
|                        |          | 走行時間費用 | [億円/年]            |                   |                     |
|                        |          | 交通量    | [台/日]             |                   |                     |
|                        |          | 走行時間   | [分]               |                   |                     |
|                        |          | 走行時間費用 | [億円/年]            |                   |                     |
| ③その他道路合計<br>:10660.9km | 走行時間費用   | [億円/年] | 16,037.19         | 15,966.17         |                     |
|                        |          |        | 走行時間費用<br>整備なし(A) | 走行時間費用<br>整備あり(B) | 走行時間短縮便益<br>(A - B) |
| 合計:10719.1km           | 走行時間短縮便益 | [億円/年] | 16,186.36         | 16,092.50         | 93.87               |

※1: 当該道路内の平均値または代表的な値を記載する。

※2: 配分計算結果を用いる場合と当該道路の代表的な速度から算出する場合がある。

※3: 費用便益分析マニュアルに従い車種別、区間別に算出したものの合計値である。

※4: 当該事業により大きな変化が生じる道路について3～5路線程度以内で記載する。

※5: ②主な周辺道路における交通量の予測地点は、事業全体と残事業で同地点において設定する。

(2) 図面①、②に該当する道路を明示すること



## 費用便益分析の条件

事業名:山陰自動車道(宍道JCT~浜田JCT)

(2)

| 項目                    |  | チェック欄   |                          |
|-----------------------|--|---|--------------------------|
| 算出マニュアル               | 費用便益分析マニュアル<br>(平成30年2月 国土交通省 道路局 都市局) | <input checked="" type="checkbox"/>                   |                          |
|                       | その他                                    | <input type="checkbox"/>                              |                          |
| 分析の基本的事項              | 分析対象期間                                 | 50年間  |                          |
|                       | 社会的割引率                                 | 4%  |                          |
|                       | 基準年次                                   | 令和2年  |                          |
| 交通流の推計時点              | 1時点のみ推計                                | <input checked="" type="checkbox"/> (R12)             |                          |
|                       | 複数時点での推計                               | <input type="checkbox"/>                              |                          |
| 推計の状況                 | 整備の有無それぞれで交通流を推計                       | <input checked="" type="checkbox"/>                   |                          |
|                       | 整備の有無のいずれかのみ推計                         | <input type="checkbox"/> 有 <input type="checkbox"/> 無 |                          |
|                       | いずれかのみ推計の場合                            | いずれかのみ推計とした理由を記載                                      |                          |
| 推計に用いたOD表             | 道路交通センサスをベースとした自動車OD表<br>(三段階推定法)      | <input checked="" type="checkbox"/> (H22センサス)         |                          |
|                       | パーソントリップ調査をベースとした自動車OD表<br>(四段階推定法)    | <input type="checkbox"/>                              |                          |
|                       | その他( )                                 | <input type="checkbox"/>                              |                          |
| 開発交通量の考慮              | 無                                      | <input checked="" type="checkbox"/>                   |                          |
|                       | 有                                      | <input type="checkbox"/>                              |                          |
|                       | 有の場合のみ                                 | 考慮した開発交通量(トリップ数)<br>考慮した理由を記載<br>( )台トリップ/日           |                          |
| 配分交通量の推計手法            | Q-V式を用いた配分                             | <input type="checkbox"/>                              |                          |
|                       | 転換率式を用いた配分                             | <input type="checkbox"/>                              |                          |
|                       | Q-V式と転換率式の併用による配分                      | <input checked="" type="checkbox"/>                   |                          |
|                       | 均衡配分(リンクパフォーマンス関数を用いた配分)               | <input type="checkbox"/>                              |                          |
|                       | 簡易手法                                   | <input type="checkbox"/>                              |                          |
|                       | 簡易手法の採択理由                              | 小規模事業である  | <input type="checkbox"/> |
|                       |  | 山間部海岸部で併行道路が少ない                                       | <input type="checkbox"/> |
|                       |  | その他( )  |                          |
| 簡易手法の考え方(将来交通量の設定方法等) |  |   |                          |
| その他( )                | <input type="checkbox"/>               |   |                          |
| 速度設定の考え方              | 各回の配分終了時の速度を交通量でウェイト付けして設定<br>採用理由を記載  | <input type="checkbox"/>                              |                          |
|                       | 最終配分の速度<br>採用理由を記載                     | <input type="checkbox"/>                              |                          |
|                       | その他(最終配分交通量とQV式の関係から平均速度を設定)           | <input checked="" type="checkbox"/>                   |                          |

(3)

| 項目                                |                             | チェック欄                               |  |                          |
|-----------------------------------|-----------------------------|-------------------------------------|--|--------------------------|
| 便<br>益<br>の<br>算<br>定             | 休日交通の<br>影響                 | 考慮しない                               | <input checked="" type="checkbox"/>                |                          |
|                                   |                             | 考慮する                                | <input type="checkbox"/>                           |                          |
|                                   |                             | 考慮する<br>場合のみ                        | 面的に考慮  | <input type="checkbox"/> |
|                                   |                             |                                     | 対象路線のみ考慮   | <input type="checkbox"/> |
|                                   |                             |                                     | 採用した休日係数<br>休日係数を考慮した理由および採用した休日係数の考え方を記載          | ( ) %                    |
|                                   | 災害等による<br>通行止めの<br>影響       | 考慮しない                               | <input checked="" type="checkbox"/>                |                          |
|                                   |                             | 考慮する                                | <input type="checkbox"/>                           |                          |
|                                   |                             | 考慮する<br>場合のみ                        | 採用した通行止め日数<br>採用した通行止め日数の考え方を記載                    | ( ) 日                    |
|                                   |                             |                                     | とり止め交通を考慮する<br>とり止め交通を考慮しない場合はその理由、考慮した場合はその考え方を記載 | <input type="checkbox"/> |
|                                   | 冬期交通の<br>影響                 | 考慮しない                               | <input checked="" type="checkbox"/>                |                          |
| 考慮する                              |                             | <input type="checkbox"/>            |  |                          |
| 考慮する<br>場合のみ                      |                             | 採用した冬期日数<br>採用した冬期日数の考え方を記載         | ( ) 日  |                          |
|                                   |                             | 冬期の走行速度と交通容量の関係<br>設定の考え方を記載        |  |                          |
| 交通流推計の<br>時点以外の<br>便益の算定          | ブロック別・車種別走行台キロの伸び率による設定     | <input checked="" type="checkbox"/> |  |                          |
|                                   | その他<br>( )                  | <input type="checkbox"/>            |  |                          |
| 車種別時間<br>価値原単位                    | 費用便益分析マニュアルの値を使用            | <input checked="" type="checkbox"/> |  |                          |
|                                   | 独自に設定した値を使用<br>算出根拠を添付すること  | <input type="checkbox"/>            |  |                          |
| 車種別走行<br>経費原単位                    | 費用便益分析マニュアルの値を使用            | <input checked="" type="checkbox"/> |  |                          |
|                                   | 独自に設定した値を使用<br>算出根拠を添付すること  | <input type="checkbox"/>            |  |                          |
| 交通事故減少<br>便益算定                    | 中央分離帯の有無を考慮                 | <input type="checkbox"/>            |  |                          |
|                                   | 中央分離帯の有無を考慮しない              | <input checked="" type="checkbox"/> |  |                          |
| 走行時間短縮・走行経<br>費減少・交通事故減少<br>以外の便益 | 考慮しない                       | <input checked="" type="checkbox"/> |  |                          |
|                                   | 考慮する<br>(考慮の場合、算出根拠を添付すること) | <input type="checkbox"/>            |  |                          |
| その他                               |                             |                                     |  |                          |

(4)

| 項目   |                   | チェック欄   |                                   |
|--|-------------------|---|-----------------------------------|
| 費用の算定                                      | 事業費               | 詳細事業計画による値を採用 <input type="checkbox"/>          |                                   |
|  |                   | 標準投資パターンを採用 <input checked="" type="checkbox"/> |                                   |
|  |                   | その他(概略事業計画による値を採用) <input type="checkbox"/>     |                                   |
|  | 維持管理費             | 維持管理費の設定根拠を記載                                   |                                   |
|  |                   | 実績値に基づき維持管理費を算出                                 |                                   |
|  | 雪寒費               | 積雪地域または寒冷地域である <input type="checkbox"/>         |                                   |
|  | 当該道路整備が行われない場合の費用 | 考慮しない <input checked="" type="checkbox"/>       |                                   |
|  |                   | 考慮する <input type="checkbox"/>                   |                                   |
|  |                   | 考慮する場合のみ  | 事業費を考慮 <input type="checkbox"/>   |
|  |                   |   | 維持管理費を考慮 <input type="checkbox"/> |
| 当該道路整備が行われない場合の費用を考慮した理由及び考え方を記載(対策内容、費用等) |                   |   |                                   |
| その他  |                   |   |                                   |
| 4. その他                                     |                   |   |                                   |
| .....                                      |                   |   |                                   |
| .....                                      |                   |   |                                   |
| .....                                      |                   |   |                                   |
| .....                                      |                   |   |                                   |
| .....                                      |                   |   |                                   |
| .....                                      |                   |   |                                   |



費用の現在価値算定表

|                               |     |        |              | 維持管理費の単純単価の算出(消費税相当額含む) |         |           |        |          |  |
|-------------------------------|-----|--------|--------------|-------------------------|---------|-----------|--------|----------|--|
| 箇所名:山陰自動車道(宍道JCT~浜田JCT)(事業全体) |     |        |              | 単価(億円)                  |         | 延長(km)    |        | 単純単価(億円) |  |
|                               |     |        |              | 0.27                    |         | 28.3      |        | 7.60     |  |
| 年次                            | 年度  | 割戻率    | GDP<br>デフレータ | 事業費(億円)                 |         | 維持管理費(億円) |        |          |  |
|                               |     |        |              | 単純単価                    | 現在価値    | 単純単価      | 現在価値   |          |  |
| -18年目                         | H20 | 1.6010 | 104.4        | 1.76                    | 2.77    |           |        |          |  |
| -17年目                         | H21 | 1.5395 | 103.0        | 2.37                    | 3.64    |           |        |          |  |
| -16年目                         | H22 | 1.4802 | 101.3        | 5.52                    | 8.29    |           |        |          |  |
| -15年目                         | H23 | 1.4233 | 99.8         | 3.70                    | 5.42    |           |        |          |  |
| -14年目                         | H24 | 1.3686 | 99.0         | 11.51                   | 16.36   |           |        |          |  |
| -13年目                         | H25 | 1.3159 | 99.0         | 21.58                   | 29.49   |           |        |          |  |
| -12年目                         | H26 | 1.2653 | 101.5        | 34.63                   | 44.38   |           |        |          |  |
| -11年目                         | H27 | 1.2167 | 103.0        | 65.27                   | 79.26   |           |        |          |  |
| -10年目                         | H28 | 1.1699 | 102.8        | 89.11                   | 104.25  |           |        |          |  |
| -9年目                          | H29 | 1.1249 | 102.9        | 112.81                  | 126.77  |           |        |          |  |
| -8年目                          | H30 | 1.0816 | 102.8        | 137.03                  | 148.21  |           |        |          |  |
| -7年目                          | R1  | 1.0400 | 102.8        | 219.27                  | 228.04  |           |        |          |  |
| -6年目                          | R2  | 1.0000 | 102.8        | 198.69                  | 198.69  |           |        |          |  |
| -5年目                          | R3  | 0.9615 | 102.8        | 164.25                  | 157.93  |           |        |          |  |
| -4年目                          | R4  | 0.9246 | 102.8        | 136.22                  | 125.94  |           |        |          |  |
| -3年目                          | R5  | 0.8890 | 102.8        | 62.74                   | 55.78   |           |        |          |  |
| 供用開始年次                        | R6  | 0.8548 | 102.8        | 55.51                   | 47.45   | 3.07      | 2.63   |          |  |
| 供用開始年次                        | R7  | 0.8219 | 102.8        | 53.23                   | 43.75   | 4.95      | 4.06   |          |  |
| 供用開始年次                        | R8  | 0.7903 | 102.8        |                         |         | 6.91      | 5.46   |          |  |
| 1年目                           | R9  | 0.7599 | 102.8        |                         |         | 6.91      | 5.25   |          |  |
| 2年目                           | R10 | 0.7307 | 102.8        |                         |         | 6.91      | 5.05   |          |  |
| 3年目                           | R11 | 0.7026 | 102.8        |                         |         | 6.91      | 4.85   |          |  |
| 4年目                           | R12 | 0.6756 | 102.8        |                         |         | 6.91      | 4.67   |          |  |
| 5年目                           | R13 | 0.6496 | 102.8        |                         |         | 6.91      | 4.49   |          |  |
| 6年目                           | R14 | 0.6246 | 102.8        |                         |         | 6.91      | 4.32   |          |  |
| 7年目                           | R15 | 0.6006 | 102.8        |                         |         | 6.91      | 4.15   |          |  |
| 8年目                           | R16 | 0.5775 | 102.8        |                         |         | 6.91      | 3.99   |          |  |
| 9年目                           | R17 | 0.5553 | 102.8        |                         |         | 6.91      | 3.84   |          |  |
| 10年目                          | R18 | 0.5339 | 102.8        |                         |         | 6.91      | 3.69   |          |  |
| 11年目                          | R19 | 0.5134 | 102.8        |                         |         | 6.91      | 3.55   |          |  |
| 12年目                          | R20 | 0.4936 | 102.8        |                         |         | 6.91      | 3.41   |          |  |
| 13年目                          | R21 | 0.4746 | 102.8        |                         |         | 6.91      | 3.28   |          |  |
| 14年目                          | R22 | 0.4564 | 102.8        |                         |         | 6.91      | 3.15   |          |  |
| 15年目                          | R23 | 0.4388 | 102.8        |                         |         | 6.91      | 3.03   |          |  |
| 16年目                          | R24 | 0.4220 | 102.8        |                         |         | 6.91      | 2.92   |          |  |
| 17年目                          | R25 | 0.4057 | 102.8        |                         |         | 6.91      | 2.80   |          |  |
| 18年目                          | R26 | 0.3901 | 102.8        |                         |         | 6.91      | 2.70   |          |  |
| 19年目                          | R27 | 0.3751 | 102.8        |                         |         | 6.91      | 2.59   |          |  |
| 20年目                          | R28 | 0.3607 | 102.8        |                         |         | 6.91      | 2.49   |          |  |
| 21年目                          | R29 | 0.3468 | 102.8        |                         |         | 6.91      | 2.40   |          |  |
| 22年目                          | R30 | 0.3335 | 102.8        |                         |         | 6.91      | 2.30   |          |  |
| 23年目                          | R31 | 0.3207 | 102.8        |                         |         | 6.91      | 2.22   |          |  |
| 24年目                          | R32 | 0.3083 | 102.8        |                         |         | 6.91      | 2.13   |          |  |
| 25年目                          | R33 | 0.2965 | 102.8        |                         |         | 6.91      | 2.05   |          |  |
| 26年目                          | R34 | 0.2851 | 102.8        |                         |         | 6.91      | 1.97   |          |  |
| 27年目                          | R35 | 0.2741 | 102.8        |                         |         | 6.91      | 1.89   |          |  |
| 28年目                          | R36 | 0.2636 | 102.8        |                         |         | 6.91      | 1.82   |          |  |
| 29年目                          | R37 | 0.2534 | 102.8        |                         |         | 6.91      | 1.75   |          |  |
| 30年目                          | R38 | 0.2437 | 102.8        |                         |         | 6.91      | 1.68   |          |  |
| 31年目                          | R39 | 0.2343 | 102.8        |                         |         | 6.91      | 1.62   |          |  |
| 32年目                          | R40 | 0.2253 | 102.8        |                         |         | 6.91      | 1.56   |          |  |
| 33年目                          | R41 | 0.2166 | 102.8        |                         |         | 6.91      | 1.50   |          |  |
| 34年目                          | R42 | 0.2083 | 102.8        |                         |         | 6.91      | 1.44   |          |  |
| 35年目                          | R43 | 0.2003 | 102.8        |                         |         | 6.91      | 1.38   |          |  |
| 36年目                          | R44 | 0.1926 | 102.8        |                         |         | 6.91      | 1.33   |          |  |
| 37年目                          | R45 | 0.1852 | 102.8        |                         |         | 6.91      | 1.28   |          |  |
| 38年目                          | R46 | 0.1780 | 102.8        |                         |         | 6.91      | 1.23   |          |  |
| 39年目                          | R47 | 0.1712 | 102.8        |                         |         | 6.91      | 1.18   |          |  |
| 40年目                          | R48 | 0.1646 | 102.8        |                         |         | 6.91      | 1.14   |          |  |
| 41年目                          | R49 | 0.1583 | 102.8        |                         |         | 6.91      | 1.09   |          |  |
| 42年目                          | R50 | 0.1522 | 102.8        |                         |         | 6.91      | 1.05   |          |  |
| 43年目                          | R51 | 0.1463 | 102.8        |                         |         | 6.91      | 1.01   |          |  |
| 44年目                          | R52 | 0.1407 | 102.8        |                         |         | 6.91      | 0.97   |          |  |
| 45年目                          | R53 | 0.1353 | 102.8        |                         |         | 6.91      | 0.93   |          |  |
| 46年目                          | R54 | 0.1301 | 102.8        |                         |         | 6.91      | 0.90   |          |  |
| 47年目                          | R55 | 0.1251 | 102.8        | -9.81                   | -1.23   | 6.91      | 0.86   |          |  |
| 48年目                          | R56 | 0.1203 | 102.8        | -13.86                  | -1.67   | 3.84      | 0.46   |          |  |
| 49年目                          | R57 | 0.1157 | 102.8        | -3.90                   | -0.45   | 1.96      | 0.23   |          |  |
| 合計                            |     |        |              | 1347.63                 | 1423.08 | 345.45    | 127.74 |          |  |
| 単純事業費計                        |     |        |              | 1375.20                 |         | 345.45    |        |          |  |

注1) 事業費の投資パターンは、概略事業計画による値を採用したものであり、必ずしも全体の予算制約等を踏まえたものではない。  
このため、毎年度の予算の状況や、用地・工事の進捗により、実際の事業展開とは異なることがある。  
(投資パターンの変化による費用便益分析結果への影響等については、再評価及び事後評価として評価を実施。)

注2) 評価対象期間最終年において、用地残存価値(割引後の用地費)を控除している。

費用の現在価値算定表

維持管理費の単純単価の算出(消費税相当額含む)

箇所名:山陰自動車道(宍道JCT~浜田JCT)(残事業)

|        |        |          |
|--------|--------|----------|
| 単価(億円) | 延長(km) | 単純単価(億円) |
| 0.27   | 28.3   | 7.60     |

| 年次     | 年度  | 割引率    | GDP<br>デフレーター | 事業費(億円) |        | 維持管理費(億円) |        |
|--------|-----|--------|---------------|---------|--------|-----------|--------|
|        |     |        |               | 単純単価    | 現在価値   | 単純単価      | 現在価値   |
| -5年目   | R3  | 0.9615 | 102.8         | 164.25  | 157.93 |           |        |
| -4年目   | R4  | 0.9246 | 102.8         | 136.22  | 125.94 |           |        |
| -3年目   | R5  | 0.8890 | 102.8         | 62.74   | 55.78  |           |        |
| 供用開始年次 | R6  | 0.8548 | 102.8         | 55.51   | 47.45  | 3.07      | 2.63   |
| 供用開始年次 | R7  | 0.8219 | 102.8         | 53.23   | 43.75  | 4.95      | 4.06   |
| 供用開始年次 | R8  | 0.7903 | 102.8         |         |        | 6.91      | 5.46   |
| 1年目    | R9  | 0.7599 | 102.8         |         |        | 6.91      | 5.25   |
| 2年目    | R10 | 0.7307 | 102.8         |         |        | 6.91      | 5.05   |
| 3年目    | R11 | 0.7026 | 102.8         |         |        | 6.91      | 4.85   |
| 4年目    | R12 | 0.6756 | 102.8         |         |        | 6.91      | 4.67   |
| 5年目    | R13 | 0.6496 | 102.8         |         |        | 6.91      | 4.49   |
| 6年目    | R14 | 0.6246 | 102.8         |         |        | 6.91      | 4.32   |
| 7年目    | R15 | 0.6006 | 102.8         |         |        | 6.91      | 4.15   |
| 8年目    | R16 | 0.5775 | 102.8         |         |        | 6.91      | 3.99   |
| 9年目    | R17 | 0.5553 | 102.8         |         |        | 6.91      | 3.84   |
| 10年目   | R18 | 0.5339 | 102.8         |         |        | 6.91      | 3.69   |
| 11年目   | R19 | 0.5134 | 102.8         |         |        | 6.91      | 3.55   |
| 12年目   | R20 | 0.4936 | 102.8         |         |        | 6.91      | 3.41   |
| 13年目   | R21 | 0.4746 | 102.8         |         |        | 6.91      | 3.28   |
| 14年目   | R22 | 0.4564 | 102.8         |         |        | 6.91      | 3.15   |
| 15年目   | R23 | 0.4388 | 102.8         |         |        | 6.91      | 3.03   |
| 16年目   | R24 | 0.4220 | 102.8         |         |        | 6.91      | 2.92   |
| 17年目   | R25 | 0.4057 | 102.8         |         |        | 6.91      | 2.80   |
| 18年目   | R26 | 0.3901 | 102.8         |         |        | 6.91      | 2.70   |
| 19年目   | R27 | 0.3751 | 102.8         |         |        | 6.91      | 2.59   |
| 20年目   | R28 | 0.3607 | 102.8         |         |        | 6.91      | 2.49   |
| 21年目   | R29 | 0.3468 | 102.8         |         |        | 6.91      | 2.40   |
| 22年目   | R30 | 0.3335 | 102.8         |         |        | 6.91      | 2.30   |
| 23年目   | R31 | 0.3207 | 102.8         |         |        | 6.91      | 2.22   |
| 24年目   | R32 | 0.3083 | 102.8         |         |        | 6.91      | 2.13   |
| 25年目   | R33 | 0.2965 | 102.8         |         |        | 6.91      | 2.05   |
| 26年目   | R34 | 0.2851 | 102.8         |         |        | 6.91      | 1.97   |
| 27年目   | R35 | 0.2741 | 102.8         |         |        | 6.91      | 1.89   |
| 28年目   | R36 | 0.2636 | 102.8         |         |        | 6.91      | 1.82   |
| 29年目   | R37 | 0.2534 | 102.8         |         |        | 6.91      | 1.75   |
| 30年目   | R38 | 0.2437 | 102.8         |         |        | 6.91      | 1.68   |
| 31年目   | R39 | 0.2343 | 102.8         |         |        | 6.91      | 1.62   |
| 32年目   | R40 | 0.2253 | 102.8         |         |        | 6.91      | 1.56   |
| 33年目   | R41 | 0.2166 | 102.8         |         |        | 6.91      | 1.50   |
| 34年目   | R42 | 0.2083 | 102.8         |         |        | 6.91      | 1.44   |
| 35年目   | R43 | 0.2003 | 102.8         |         |        | 6.91      | 1.38   |
| 36年目   | R44 | 0.1926 | 102.8         |         |        | 6.91      | 1.33   |
| 37年目   | R45 | 0.1852 | 102.8         |         |        | 6.91      | 1.28   |
| 38年目   | R46 | 0.1780 | 102.8         |         |        | 6.91      | 1.23   |
| 39年目   | R47 | 0.1712 | 102.8         |         |        | 6.91      | 1.18   |
| 40年目   | R48 | 0.1646 | 102.8         |         |        | 6.91      | 1.14   |
| 41年目   | R49 | 0.1583 | 102.8         |         |        | 6.91      | 1.09   |
| 42年目   | R50 | 0.1522 | 102.8         |         |        | 6.91      | 1.05   |
| 43年目   | R51 | 0.1463 | 102.8         |         |        | 6.91      | 1.01   |
| 44年目   | R52 | 0.1407 | 102.8         |         |        | 6.91      | 0.97   |
| 45年目   | R53 | 0.1353 | 102.8         |         |        | 6.91      | 0.93   |
| 46年目   | R54 | 0.1301 | 102.8         |         |        | 6.91      | 0.90   |
| 47年目   | R55 | 0.1251 | 102.8         | 0.00    | 0.00   | 6.91      | 0.86   |
| 48年目   | R56 | 0.1203 | 102.8         | 0.00    | 0.00   | 3.84      | 0.46   |
| 49年目   | R57 | 0.1157 | 102.8         | -2.73   | -0.32  | 1.96      | 0.23   |
| 合計     |     |        |               | 469.22  | 430.54 | 345.45    | 127.74 |

|        |  |        |        |
|--------|--|--------|--------|
| 単純事業費計 |  | 471.95 | 345.45 |
|--------|--|--------|--------|

注1) 事業費の投資パターンは、概略事業計画による値を採用したものであり、必ずしも全体の予算制約等を踏まえたものではない。

このため、毎年度の予算の状況や、用地・工事の進捗により、実際の事業展開とは異なることがある。

(投資パターンの変化による費用便益分析結果への影響等については、再評価及び事後評価として評価を実施。)

注2) 評価対象期間最終年において、用地残存価値(割引後の用地費)を控除している。



## 費用便益分析の結果

| 路線名    | 事業名     | 延長      | 事業種別 | 現拡・BP・その他別 |
|--------|---------|---------|------|------------|
| 一般国道9号 | 福光・浅利道路 | L=6.5km | 二次改築 | BP         |

| 計画交通量<br>(台/日) | 車線数 | 事業主体    |
|----------------|-----|---------|
| 15,500~15,800  | 2   | 中国地方整備局 |

## ① 費用

|                    | 事業費   | 維持管理費 | 合計    |
|--------------------|-------|-------|-------|
| 基準年                | 令和2年度 |       |       |
| 単純合計               | 265億円 | 98億円  | 363億円 |
| うち残事業分             | 226億円 | 98億円  | 324億円 |
| 基準年における<br>現在価値(C) | 238億円 | 35億円  | 273億円 |
| うち残事業分             | 198億円 | 35億円  | 233億円 |

## ② 便益

|                    | 走行時間<br>短縮便益 | 走行経費<br>減少便益 | 交通事故<br>減少便益 | 合計    |
|--------------------|--------------|--------------|--------------|-------|
| 基準年                | 令和2年度        |              |              |       |
| 供用年                | 令和8年度        |              |              |       |
| 単年便益<br>(初年便益)     | 19億円         | 4.7億円        | 1.1億円        | 25億円  |
| 基準年における<br>現在価値(B) | 307億円        | 76億円         | 17億円         | 399億円 |
| うち残事業分             | 307億円        | 76億円         | 17億円         | 399億円 |

③ 結果

|                |       |
|----------------|-------|
| 費用便益比(事業全体)    | 1.5   |
| 経済的純現在価値(事業全体) | 126億円 |
| 経済的内部収益率(事業全体) | 6.6%  |
| 費用便益比(残事業)     | 1.7   |
| 経済的純現在価値(残事業)  | 166億円 |
| 経済的内部収益率(残事業)  | 8.1%  |

注)費用及び便益の合計は、表示桁数の関係で計算値と一致しないことがある。

④ 感度分析(残事業を対象)

【事業全体】

| 変動要因 | 基準値           | 変動ケース | 費用便益比(B/C) |
|------|---------------|-------|------------|
| 交通量  | 15,500~15,800 | ±10%  | 1.3~1.7    |
| 事業費  | 265億円         | ±10%  | 1.4~1.6    |
| 事業期間 | 10年           | ±20%  | 1.4~1.5    |

【残事業】

| 変動要因 | 基準値           | 変動ケース | 費用便益比(B/C) |
|------|---------------|-------|------------|
| 交通量  | 15,500~15,800 | ±10%  | 1.5~1.9    |
| 事業費  | 226億円         | ±10%  | 1.6~1.9    |
| 事業期間 | 5年            | ±20%  | 1.6~1.8    |

# 交通状況の変化

様式-3①

## 事業名：一般国道9号 福光・浅利道路(事業全体)

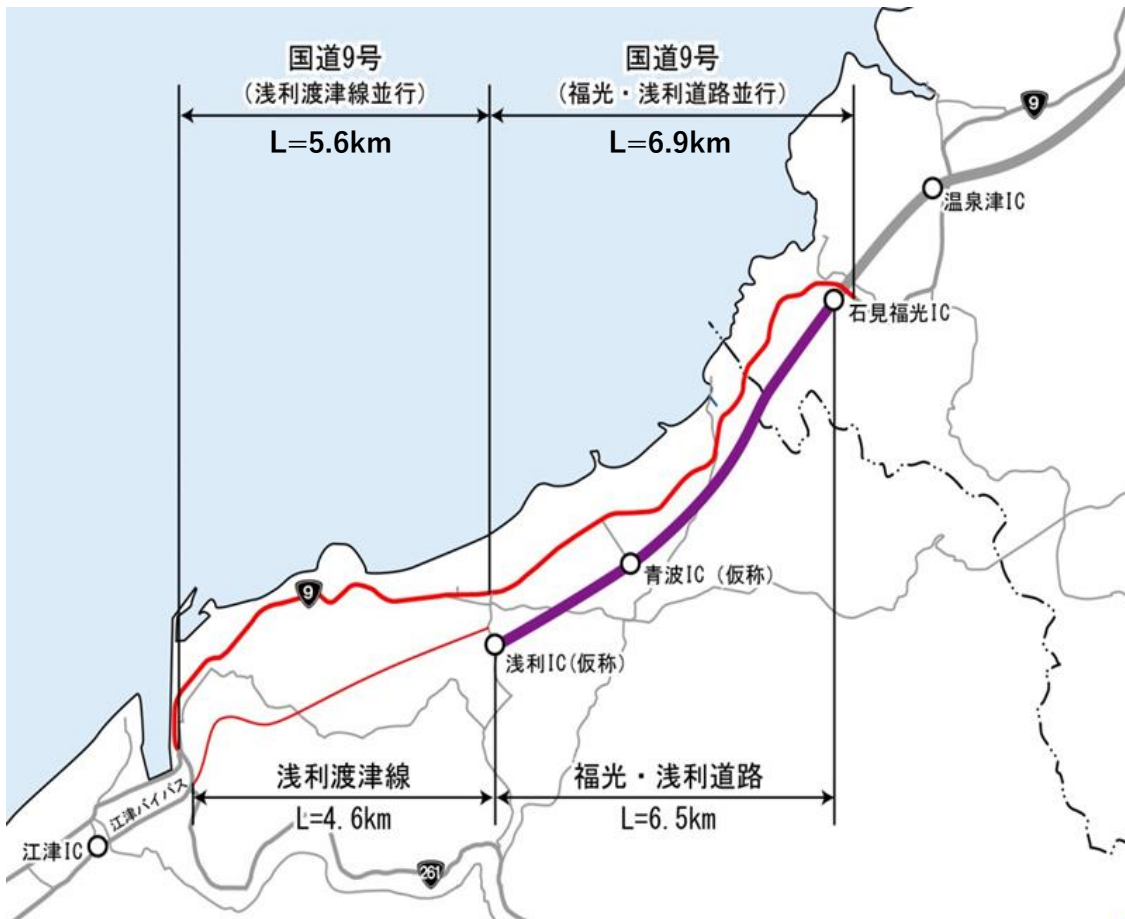
(推計時点 R12年)

|                       |                               |        | 整備なし(A)  | 整備あり(B)  |        |
|-----------------------|-------------------------------|--------|----------|----------|--------|
| ①新設・改築道路<br>:6.5km    | 交通量※1                         | [台/日]  | -        | 15,600   |        |
|                       | 走行時間※2                        | [分]    | -        | 6        |        |
|                       | 走行時間費用※3                      | [億円/年] | -        | 18.05    |        |
| ②主な周辺道路※4             | 国道9号<br>(福光・浅利道路並行)<br>:6.9km | 交通量    | [台/日]    | 14,100   | 700    |
|                       |                               | 走行時間   | [分]      | 10       | 9      |
|                       |                               | 走行時間費用 | [億円/年]   | 28.22    | 1.14   |
|                       | 浅利渡津線<br>:4.6km               | 交通量    | [台/日]    | 9,000    | 13,700 |
|                       |                               | 走行時間   | [分]      | 6        | 7      |
|                       |                               | 走行時間費用 | [億円/年]   | 11.14    | 19.55  |
|                       | 国道9号<br>(浅利渡津線並行)<br>:5.6km   | 交通量    | [台/日]    | 8,700    | 2,700  |
|                       |                               | 走行時間   | [分]      | 7        | 7      |
|                       |                               | 走行時間費用 | [億円/年]   | 12.57    | 3.53   |
|                       |                               | 交通量    | [台/日]    |          |        |
|                       |                               | 走行時間   | [分]      |          |        |
|                       |                               | 走行時間費用 | [億円/年]   |          |        |
|                       | 交通量                           | [台/日]  |          |          |        |
|                       | 走行時間                          | [分]    |          |          |        |
|                       | 走行時間費用                        | [億円/年] |          |          |        |
| ③その他道路合計<br>:3113.5km | 走行時間費用                        | [億円/年] | 2,330.03 | 2,320.95 |        |

|             |          |        | 走行時間費用<br>整備なし(A) | 走行時間費用<br>整備あり(B) | 走行時間短縮便益<br>(A - B) |
|-------------|----------|--------|-------------------|-------------------|---------------------|
| 合計:3137.1km | 走行時間短縮便益 | [億円/年] | 2,381.97          | 2,363.23          | 18.74               |

- ※1： 当該道路内の平均値または代表的な値を記載する。
- ※2： 配分計算結果を用いる場合と当該道路の代表的な速度から算出する場合がある。
- ※3： 費用便益分析マニュアルに従い車種別、区間別に算出したものの合計値である。
- ※4： 当該事業により大きな変化が生じる道路について3～5路線程度以内で記載する。
- ※5： ②主な周辺道路における交通量の予測地点は、事業全体と残事業で同地点において設定する。

(2) 図面①、②に該当する道路を明示すること



# 交通状況の変化

様式-3①

事業名: 一般国道9号 福光・浅利道路(残事業)

(推計時点 R12年)

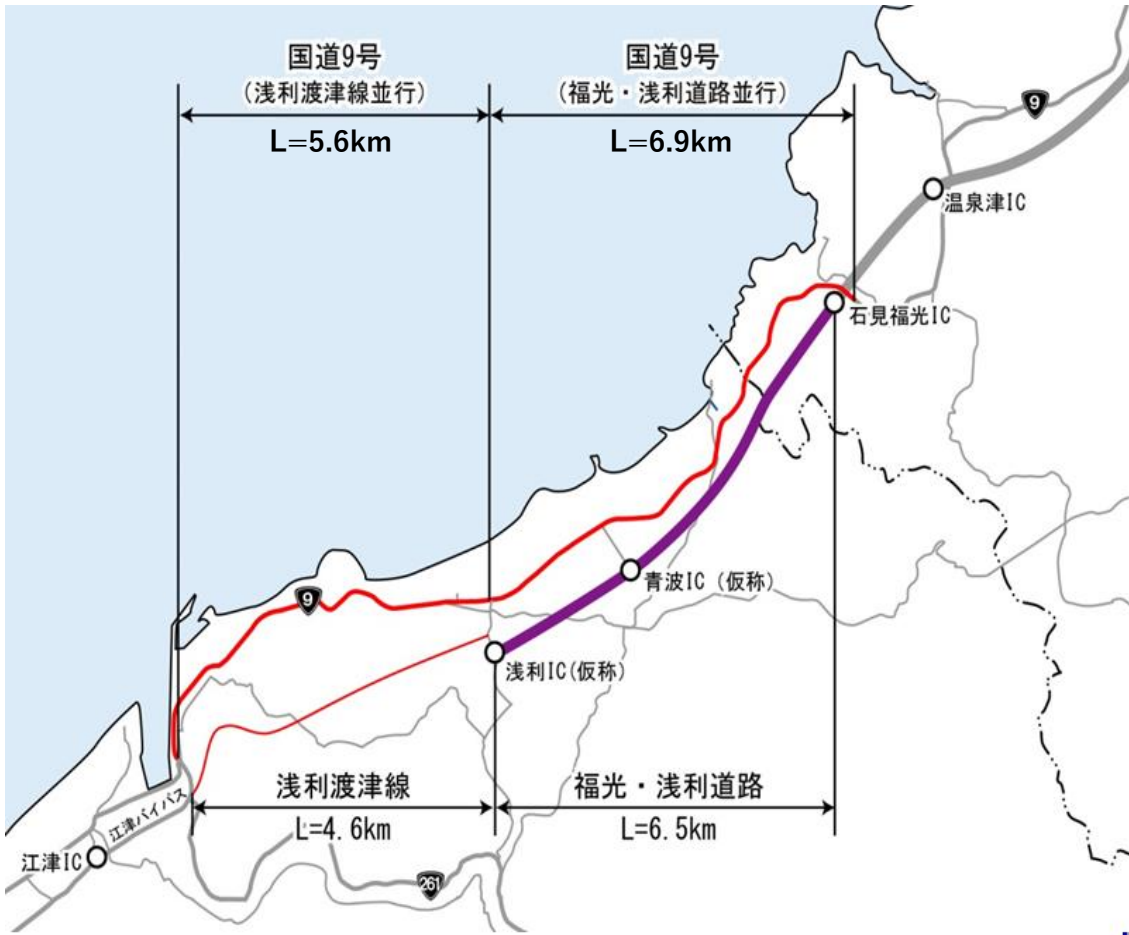
|                       |                               |        | 整備なし(A)  | 整備あり(B)  |        |
|-----------------------|-------------------------------|--------|----------|----------|--------|
| ①新設・改築道路<br>:6.5km    | 交通量※1                         | [台/日]  | -        | 15,600   |        |
|                       | 走行時間※2                        | [分]    | -        | 6        |        |
|                       | 走行時間費用※3                      | [億円/年] | -        | 18.05    |        |
| ②主な周辺道路※4             | 国道9号<br>(福光・浅利道路並行)<br>:6.9km | 交通量    | [台/日]    | 14,100   | 700    |
|                       |                               | 走行時間   | [分]      | 10       | 9      |
|                       |                               | 走行時間費用 | [億円/年]   | 28.22    | 1.14   |
|                       | 浅利渡津線<br>:4.6km               | 交通量    | [台/日]    | 9,000    | 13,700 |
|                       |                               | 走行時間   | [分]      | 6        | 7      |
|                       |                               | 走行時間費用 | [億円/年]   | 11.14    | 19.55  |
|                       | 国道9号<br>(浅利渡津線並行)<br>:5.6km   | 交通量    | [台/日]    | 8,700    | 2,700  |
|                       |                               | 走行時間   | [分]      | 7        | 7      |
|                       |                               | 走行時間費用 | [億円/年]   | 12.57    | 3.53   |
|                       |                               | 交通量    | [台/日]    |          |        |
|                       |                               | 走行時間   | [分]      |          |        |
|                       |                               | 走行時間費用 | [億円/年]   |          |        |
|                       | 交通量                           | [台/日]  |          |          |        |
|                       | 走行時間                          | [分]    |          |          |        |
|                       | 走行時間費用                        | [億円/年] |          |          |        |
| ③その他道路合計<br>:3113.5km | 走行時間費用                        | [億円/年] | 2,330.03 | 2,320.95 |        |

|             |          |        | 走行時間費用<br>整備なし(A) | 走行時間費用<br>整備あり(B) | 走行時間短縮便益<br>(A - B) |
|-------------|----------|--------|-------------------|-------------------|---------------------|
| 合計:3137.1km | 走行時間短縮便益 | [億円/年] | 2,381.97          | 2,363.23          | 18.74               |

- ※1: 当該道路内の平均値または代表的な値を記載する。
- ※2: 配分計算結果を用いる場合と当該道路の代表的な速度から算出する場合がある。
- ※3: 費用便益分析マニュアルに従い車種別、区間別に算出したものの合計値である。
- ※4: 当該事業により大きな変化が生じる道路について3～5路線程度以内で記載する。
- ※5: ②主な周辺道路における交通量の予測地点は、事業全体と残事業で同地点において設定する。



(2) 図面(①、②)に該当する道路を明示すること



## 費用便益分析の条件

事業名: 福光・浅利道路

(2)

| 項目                    |  | チェック欄   |                          |
|-----------------------|--|---|--------------------------|
| 算出マニュアル               | 費用便益分析マニュアル<br>(平成30年2月 国土交通省 道路局 都市局) | <input checked="" type="checkbox"/>                   |                          |
|                       | その他                                    | <input type="checkbox"/>                              |                          |
| 分析の基本的事項              | 分析対象期間                                 | 50年間  |                          |
|                       | 社会的割引率                                 | 4%  |                          |
|                       | 基準年次                                   | 令和2年  |                          |
| 交通流の推計時点              | 1時点のみ推計                                | <input checked="" type="checkbox"/> (R12)             |                          |
|                       | 複数時点での推計                               | <input type="checkbox"/>                              |                          |
| 推計の状況                 | 整備の有無それぞれで交通流を推計                       | <input checked="" type="checkbox"/>                   |                          |
|                       | 整備の有無のいずれかのみ推計                         | <input type="checkbox"/> 有 <input type="checkbox"/> 無 |                          |
|                       | いずれかのみ推計の場合                            | いずれかのみ推計とした理由を記載                                      |                          |
| 推計に用いたOD表             | 道路交通センサスをベースとした自動車OD表<br>(三段階推定法)      | <input checked="" type="checkbox"/> (H22センサス)         |                          |
|                       | パーソントリップ調査をベースとした自動車OD表<br>(四段階推定法)    | <input type="checkbox"/>                              |                          |
|                       | その他( )                                 | <input type="checkbox"/>                              |                          |
| 開発交通量の考慮              | 無                                      | <input checked="" type="checkbox"/>                   |                          |
|                       | 有                                      | <input type="checkbox"/>                              |                          |
|                       | 有の場合のみ                                 | 考慮した開発交通量(トリップ数)<br>考慮した理由を記載<br>( )台トリップ/日           |                          |
| 配分交通量の推計手法            | Q-V式を用いた配分                             | <input type="checkbox"/>                              |                          |
|                       | 転換率式を用いた配分                             | <input type="checkbox"/>                              |                          |
|                       | Q-V式と転換率式の併用による配分                      | <input checked="" type="checkbox"/>                   |                          |
|                       | 均衡配分(リンクパフォーマンス関数を用いた配分)               | <input type="checkbox"/>                              |                          |
|                       | 簡易手法                                   | <input type="checkbox"/>                              |                          |
|                       | 簡易手法の採択理由                              | 小規模事業である  | <input type="checkbox"/> |
|                       |  | 山間部海岸部で併行道路が少ない                                       | <input type="checkbox"/> |
|                       |  | その他( )  |                          |
| 簡易手法の考え方(将来交通量の設定方法等) |  |   |                          |
| その他( )                | <input type="checkbox"/>               |   |                          |
| 速度設定の考え方              | 各回の配分終了時の速度を交通量でウェイト付けして設定<br>採用理由を記載  | <input type="checkbox"/>                              |                          |
|                       | 最終配分の速度<br>採用理由を記載                     | <input type="checkbox"/>                              |                          |
|                       | その他(最終配分交通量とQV式の関係から平均速度を設定)           | <input checked="" type="checkbox"/>                   |                          |

(3)

| 項目                                |                             | チェック欄                               |  |                          |
|-----------------------------------|-----------------------------|-------------------------------------|--|--------------------------|
| 便<br>益<br>の<br>算<br>定             | 休日交通の<br>影響                 | 考慮しない                               | <input checked="" type="checkbox"/>                |                          |
|                                   |                             | 考慮する                                | <input type="checkbox"/>                           |                          |
|                                   |                             | 考慮する<br>場合のみ                        | 面的に考慮  | <input type="checkbox"/> |
|                                   |                             |                                     | 対象路線のみ考慮   | <input type="checkbox"/> |
|                                   |                             |                                     | 採用した休日係数<br>休日係数を考慮した理由および採用した休日係数の考え方を記載          | ( ) %                    |
|                                   | 災害等による<br>通行止めの<br>影響       | 考慮しない                               | <input checked="" type="checkbox"/>                |                          |
|                                   |                             | 考慮する                                | <input type="checkbox"/>                           |                          |
|                                   |                             | 考慮する<br>場合のみ                        | 採用した通行止め日数<br>採用した通行止め日数の考え方を記載                    | ( ) 日                    |
|                                   |                             |                                     | とり止め交通を考慮する<br>とり止め交通を考慮しない場合はその理由、考慮した場合はその考え方を記載 | <input type="checkbox"/> |
|                                   | 冬期交通の<br>影響                 | 考慮しない                               | <input checked="" type="checkbox"/>                |                          |
|                                   |                             | 考慮する                                | <input type="checkbox"/>                           |                          |
|                                   |                             | 考慮する<br>場合のみ                        | 採用した冬期日数<br>採用した冬期日数の考え方を記載                        | ( ) 日                    |
|                                   |                             |                                     | 冬期の走行速度と交通容量の関係<br>設定の考え方を記載                       |                          |
|                                   | 交通流推計の<br>時点以外の<br>便益の算定    | ブロック別・車種別走行台キロの伸び率による設定             | <input checked="" type="checkbox"/>                |                          |
|                                   |                             | その他<br>( )                          | <input type="checkbox"/>                           |                          |
|                                   | 車種別時間<br>価値原単位              | 費用便益分析マニュアルの値を使用                    | <input checked="" type="checkbox"/>                |                          |
|                                   |                             | 独自に設定した値を使用<br>算出根拠を添付すること          | <input type="checkbox"/>                           |                          |
|                                   | 車種別走行<br>経費原単位              | 費用便益分析マニュアルの値を使用                    | <input checked="" type="checkbox"/>                |                          |
|                                   |                             | 独自に設定した値を使用<br>算出根拠を添付すること          | <input type="checkbox"/>                           |                          |
|                                   | 交通事故減少<br>便益算定              | 中央分離帯の有無を考慮                         | <input type="checkbox"/>                           |                          |
| 中央分離帯の有無を考慮しない                    |                             | <input checked="" type="checkbox"/> |  |                          |
| 走行時間短縮・走行経<br>費減少・交通事故減少<br>以外の便益 | 考慮しない                       | <input checked="" type="checkbox"/> |  |                          |
|                                   | 考慮する<br>(考慮の場合、算出根拠を添付すること) | <input type="checkbox"/>            |  |                          |
| その他                               |                             |                                     |  |                          |

(4)

| 項目     |  | チェック欄   |                                   |
|--------|--|---|-----------------------------------|
| 費用の算定  | 事業費  | 詳細事業計画による値を採用 <input type="checkbox"/>          |                                   |
|        |  | 標準投資パターンを採用 <input checked="" type="checkbox"/> |                                   |
|        |  | その他( ) <input type="checkbox"/>                 |                                   |
|        | 維持管理費                                      | 維持管理費の設定根拠を記載<br>実績値に基づき維持管理費を算出                |                                   |
|        | 雪寒費  | 積雪地域または寒冷地域である <input type="checkbox"/>         |                                   |
|        | 当該道路整備が行われない場合の費用                          | 考慮しない <input checked="" type="checkbox"/>       |                                   |
|        |  | 考慮する <input type="checkbox"/>                   |                                   |
|        |  | 考慮する場合のみ  | 事業費を考慮 <input type="checkbox"/>   |
|        |  |   | 維持管理費を考慮 <input type="checkbox"/> |
|        | 当該道路整備が行われない場合の費用を考慮した理由及び考え方を記載(対策内容、費用等) |   |                                   |
| その他    |  |   |                                   |
| 4. その他 |  |   |                                   |
| .....  |  |   |                                   |
| .....  |  |   |                                   |
| .....  |  |   |                                   |
| .....  |  |   |                                   |
| .....  |  |   |                                   |
| .....  |  |   |                                   |

## 費用の現在価値算定表

|                    |     |        |              | 維持管理費の単純単価の算出(消費税相当額含む) |        |           |       |
|--------------------|-----|--------|--------------|-------------------------|--------|-----------|-------|
| 箇所名: 福光・浅利道路(事業全体) |     |        |              | 単価(億円)                  | 延長(km) | 単純単価(億円)  |       |
|                    |     |        |              | 0.33                    | 6.5    | 2.16      |       |
| 年次                 | 年度  | 割引率    | GDP<br>デフレータ | 事業費(億円)                 |        | 維持管理費(億円) |       |
|                    |     |        |              | 単純単価                    | 現在価値   | 単純単価      | 現在価値  |
| -10年目              | H28 | 1.1699 | 102.8        | 0.93                    | 1.09   |           |       |
| -9年目               | H29 | 1.1249 | 102.9        | 2.84                    | 3.19   |           |       |
| -8年目               | H30 | 1.0816 | 102.8        | 5.01                    | 5.42   |           |       |
| -7年目               | R1  | 1.0400 | 102.8        | 9.50                    | 9.88   |           |       |
| -6年目               | R2  | 1.0000 | 102.8        | 20.66                   | 20.66  |           |       |
| -5年目               | R3  | 0.9615 | 102.8        | 24.62                   | 23.67  |           |       |
| -4年目               | R4  | 0.9246 | 102.8        | 35.42                   | 32.75  |           |       |
| -3年目               | R5  | 0.8890 | 102.8        | 57.19                   | 50.84  |           |       |
| -2年目               | R6  | 0.8548 | 102.8        | 55.51                   | 47.45  |           |       |
| -1年目               | R7  | 0.8219 | 102.8        | 53.23                   | 43.75  |           |       |
| 供用開始年次             | R8  | 0.7903 | 102.8        |                         |        | 1.96      | 1.55  |
| 1年目                | R9  | 0.7599 | 102.8        |                         |        | 1.96      | 1.49  |
| 2年目                | R10 | 0.7307 | 102.8        |                         |        | 1.96      | 1.43  |
| 3年目                | R11 | 0.7026 | 102.8        |                         |        | 1.96      | 1.38  |
| 4年目                | R12 | 0.6756 | 102.8        |                         |        | 1.96      | 1.33  |
| 5年目                | R13 | 0.6496 | 102.8        |                         |        | 1.96      | 1.28  |
| 6年目                | R14 | 0.6246 | 102.8        |                         |        | 1.96      | 1.23  |
| 7年目                | R15 | 0.6006 | 102.8        |                         |        | 1.96      | 1.18  |
| 8年目                | R16 | 0.5775 | 102.8        |                         |        | 1.96      | 1.13  |
| 9年目                | R17 | 0.5553 | 102.8        |                         |        | 1.96      | 1.09  |
| 10年目               | R18 | 0.5339 | 102.8        |                         |        | 1.96      | 1.05  |
| 11年目               | R19 | 0.5134 | 102.8        |                         |        | 1.96      | 1.01  |
| 12年目               | R20 | 0.4936 | 102.8        |                         |        | 1.96      | 0.97  |
| 13年目               | R21 | 0.4746 | 102.8        |                         |        | 1.96      | 0.93  |
| 14年目               | R22 | 0.4564 | 102.8        |                         |        | 1.96      | 0.90  |
| 15年目               | R23 | 0.4388 | 102.8        |                         |        | 1.96      | 0.86  |
| 16年目               | R24 | 0.4220 | 102.8        |                         |        | 1.96      | 0.83  |
| 17年目               | R25 | 0.4057 | 102.8        |                         |        | 1.96      | 0.80  |
| 18年目               | R26 | 0.3901 | 102.8        |                         |        | 1.96      | 0.77  |
| 19年目               | R27 | 0.3751 | 102.8        |                         |        | 1.96      | 0.74  |
| 20年目               | R28 | 0.3607 | 102.8        |                         |        | 1.96      | 0.71  |
| 21年目               | R29 | 0.3468 | 102.8        |                         |        | 1.96      | 0.68  |
| 22年目               | R30 | 0.3335 | 102.8        |                         |        | 1.96      | 0.65  |
| 23年目               | R31 | 0.3207 | 102.8        |                         |        | 1.96      | 0.63  |
| 24年目               | R32 | 0.3083 | 102.8        |                         |        | 1.96      | 0.61  |
| 25年目               | R33 | 0.2965 | 102.8        |                         |        | 1.96      | 0.58  |
| 26年目               | R34 | 0.2851 | 102.8        |                         |        | 1.96      | 0.56  |
| 27年目               | R35 | 0.2741 | 102.8        |                         |        | 1.96      | 0.54  |
| 28年目               | R36 | 0.2636 | 102.8        |                         |        | 1.96      | 0.52  |
| 29年目               | R37 | 0.2534 | 102.8        |                         |        | 1.96      | 0.50  |
| 30年目               | R38 | 0.2437 | 102.8        |                         |        | 1.96      | 0.48  |
| 31年目               | R39 | 0.2343 | 102.8        |                         |        | 1.96      | 0.46  |
| 32年目               | R40 | 0.2253 | 102.8        |                         |        | 1.96      | 0.44  |
| 33年目               | R41 | 0.2166 | 102.8        |                         |        | 1.96      | 0.43  |
| 34年目               | R42 | 0.2083 | 102.8        |                         |        | 1.96      | 0.41  |
| 35年目               | R43 | 0.2003 | 102.8        |                         |        | 1.96      | 0.39  |
| 36年目               | R44 | 0.1926 | 102.8        |                         |        | 1.96      | 0.38  |
| 37年目               | R45 | 0.1852 | 102.8        |                         |        | 1.96      | 0.36  |
| 38年目               | R46 | 0.1780 | 102.8        |                         |        | 1.96      | 0.35  |
| 39年目               | R47 | 0.1712 | 102.8        |                         |        | 1.96      | 0.34  |
| 40年目               | R48 | 0.1646 | 102.8        |                         |        | 1.96      | 0.32  |
| 41年目               | R49 | 0.1583 | 102.8        |                         |        | 1.96      | 0.31  |
| 42年目               | R50 | 0.1522 | 102.8        |                         |        | 1.96      | 0.30  |
| 43年目               | R51 | 0.1463 | 102.8        |                         |        | 1.96      | 0.29  |
| 44年目               | R52 | 0.1407 | 102.8        |                         |        | 1.96      | 0.28  |
| 45年目               | R53 | 0.1353 | 102.8        |                         |        | 1.96      | 0.27  |
| 46年目               | R54 | 0.1301 | 102.8        |                         |        | 1.96      | 0.26  |
| 47年目               | R55 | 0.1251 | 102.8        |                         |        | 1.96      | 0.25  |
| 48年目               | R56 | 0.1203 | 102.8        |                         |        | 1.96      | 0.24  |
| 49年目               | R57 | 0.1157 | 102.8        | -3.90                   | -0.45  | 1.96      | 0.23  |
| 合計                 |     |        |              | 261.01                  | 238.25 | 98.18     | 34.67 |
| 単純事業費計             |     |        |              | 264.91                  |        | 98.18     |       |

注1) 事業費の投資パターンは、費用便益分析の計算条件として設定した標準的な投資パターンであり、必ずしも全体の予算制約等を踏まえたものではない。  
 このため、毎年度の予算の状況や、用地・工事の進捗により、実際の事業展開とは異なることがある。  
 (投資パターンの変化による費用便益分析結果への影響等については、再評価及び事後評価として評価を実施。)

注2) 評価対象期間最終年において、用地残存価値(割引後の用地費)を控除している。

## 費用の現在価値算定表

維持管理費の単純単価の算出(消費税相当額含む)

箇所名: 福光・浅利道路(残事業)

|        |        |          |
|--------|--------|----------|
| 単価(億円) | 延長(km) | 単純単価(億円) |
| 0.33   | 6.5    | 2.16     |

| 年次     | 年度  | 割引率    | GDP<br>デフレーター | 事業費(億円) |        | 維持管理費(億円) |       |
|--------|-----|--------|---------------|---------|--------|-----------|-------|
|        |     |        |               | 単純単価    | 現在価値   | 単純単価      | 現在価値  |
| -5年目   | R3  | 0.9615 | 102.8         | 24.62   | 23.67  |           |       |
| -4年目   | R4  | 0.9246 | 102.8         | 35.42   | 32.75  |           |       |
| -3年目   | R5  | 0.8890 | 102.8         | 57.19   | 50.84  |           |       |
| -2年目   | R6  | 0.8548 | 102.8         | 55.51   | 47.45  |           |       |
| -1年目   | R7  | 0.8219 | 102.8         | 53.23   | 43.75  |           |       |
| 供用開始年次 | R8  | 0.7903 | 102.8         |         |        | 1.96      | 1.55  |
| 1年目    | R9  | 0.7599 | 102.8         |         |        | 1.96      | 1.49  |
| 2年目    | R10 | 0.7307 | 102.8         |         |        | 1.96      | 1.43  |
| 3年目    | R11 | 0.7026 | 102.8         |         |        | 1.96      | 1.38  |
| 4年目    | R12 | 0.6756 | 102.8         |         |        | 1.96      | 1.33  |
| 5年目    | R13 | 0.6496 | 102.8         |         |        | 1.96      | 1.28  |
| 6年目    | R14 | 0.6246 | 102.8         |         |        | 1.96      | 1.23  |
| 7年目    | R15 | 0.6006 | 102.8         |         |        | 1.96      | 1.18  |
| 8年目    | R16 | 0.5775 | 102.8         |         |        | 1.96      | 1.13  |
| 9年目    | R17 | 0.5553 | 102.8         |         |        | 1.96      | 1.09  |
| 10年目   | R18 | 0.5339 | 102.8         |         |        | 1.96      | 1.05  |
| 11年目   | R19 | 0.5134 | 102.8         |         |        | 1.96      | 1.01  |
| 12年目   | R20 | 0.4936 | 102.8         |         |        | 1.96      | 0.97  |
| 13年目   | R21 | 0.4746 | 102.8         |         |        | 1.96      | 0.93  |
| 14年目   | R22 | 0.4564 | 102.8         |         |        | 1.96      | 0.90  |
| 15年目   | R23 | 0.4388 | 102.8         |         |        | 1.96      | 0.86  |
| 16年目   | R24 | 0.4220 | 102.8         |         |        | 1.96      | 0.83  |
| 17年目   | R25 | 0.4057 | 102.8         |         |        | 1.96      | 0.80  |
| 18年目   | R26 | 0.3901 | 102.8         |         |        | 1.96      | 0.77  |
| 19年目   | R27 | 0.3751 | 102.8         |         |        | 1.96      | 0.74  |
| 20年目   | R28 | 0.3607 | 102.8         |         |        | 1.96      | 0.71  |
| 21年目   | R29 | 0.3468 | 102.8         |         |        | 1.96      | 0.68  |
| 22年目   | R30 | 0.3335 | 102.8         |         |        | 1.96      | 0.65  |
| 23年目   | R31 | 0.3207 | 102.8         |         |        | 1.96      | 0.63  |
| 24年目   | R32 | 0.3083 | 102.8         |         |        | 1.96      | 0.61  |
| 25年目   | R33 | 0.2965 | 102.8         |         |        | 1.96      | 0.58  |
| 26年目   | R34 | 0.2851 | 102.8         |         |        | 1.96      | 0.56  |
| 27年目   | R35 | 0.2741 | 102.8         |         |        | 1.96      | 0.54  |
| 28年目   | R36 | 0.2636 | 102.8         |         |        | 1.96      | 0.52  |
| 29年目   | R37 | 0.2534 | 102.8         |         |        | 1.96      | 0.50  |
| 30年目   | R38 | 0.2437 | 102.8         |         |        | 1.96      | 0.48  |
| 31年目   | R39 | 0.2343 | 102.8         |         |        | 1.96      | 0.46  |
| 32年目   | R40 | 0.2253 | 102.8         |         |        | 1.96      | 0.44  |
| 33年目   | R41 | 0.2166 | 102.8         |         |        | 1.96      | 0.43  |
| 34年目   | R42 | 0.2083 | 102.8         |         |        | 1.96      | 0.41  |
| 35年目   | R43 | 0.2003 | 102.8         |         |        | 1.96      | 0.39  |
| 36年目   | R44 | 0.1926 | 102.8         |         |        | 1.96      | 0.38  |
| 37年目   | R45 | 0.1852 | 102.8         |         |        | 1.96      | 0.36  |
| 38年目   | R46 | 0.1780 | 102.8         |         |        | 1.96      | 0.35  |
| 39年目   | R47 | 0.1712 | 102.8         |         |        | 1.96      | 0.34  |
| 40年目   | R48 | 0.1646 | 102.8         |         |        | 1.96      | 0.32  |
| 41年目   | R49 | 0.1583 | 102.8         |         |        | 1.96      | 0.31  |
| 42年目   | R50 | 0.1522 | 102.8         |         |        | 1.96      | 0.30  |
| 43年目   | R51 | 0.1463 | 102.8         |         |        | 1.96      | 0.29  |
| 44年目   | R52 | 0.1407 | 102.8         |         |        | 1.96      | 0.28  |
| 45年目   | R53 | 0.1353 | 102.8         |         |        | 1.96      | 0.27  |
| 46年目   | R54 | 0.1301 | 102.8         |         |        | 1.96      | 0.26  |
| 47年目   | R55 | 0.1251 | 102.8         |         |        | 1.96      | 0.25  |
| 48年目   | R56 | 0.1203 | 102.8         |         |        | 1.96      | 0.24  |
| 49年目   | R57 | 0.1157 | 102.8         | -2.73   | -0.32  | 1.96      | 0.23  |
| 合計     |     |        |               | 223.24  | 198.15 | 98.18     | 34.67 |

|        |  |        |       |
|--------|--|--------|-------|
| 単純事業費計 |  | 225.97 | 98.18 |
|--------|--|--------|-------|

注1) 事業費の投資パターンは、費用便益分析の計算条件として設定した標準的な投資パターンであり、必ずしも全体の予算制約等を踏まえたものではない。

このため、毎年度の予算の状況や、用地・工事の進捗により、実際の事業展開とは異なることがある。(投資パターンの変化による費用便益分析結果への影響等については、再評価及び事後評価として評価を実施。)

注2) 評価対象期間最終年において、用地残存価値(割引後の用地費)を控除している。







| 路線名    | 箇所名     | 車線数 | 延長      |
|--------|---------|-----|---------|
| 一般国道9号 | 福光・浅利道路 | 2   | L=6.5km |

■事業費内訳

| 区分 | 費目      | 工種      | 単位             | 数量        | 金額<br>(百万円) | 備考  |
|----|---------|---------|----------------|-----------|-------------|---|
| ①  | 工事費     |         |                |           | 24,061      |   |
|    | 改良費     |         |                |           | 7,115       |   |
|    |         | 土工      | m <sup>3</sup> | 2,658,604 | 2,689       | 切土(1,345,074m <sup>3</sup> )、盛土(1,313,530m <sup>3</sup> ) |
|    |         | 軟弱地盤改良工 | m <sup>3</sup> | 42,700    | 375         |   |
|    |         | 法面工     | m <sup>2</sup> | 161,915   | 1,367       | 切土法面、盛土法面   |
|    |         | 擁壁工     | 式              | 1         | 194         | 補強土壁、ブロック積擁壁等   |
|    |         | 函渠工     | m              | 573       | 864         |   |
|    |         | 排水工     | m              | 11,720    | 691         |   |
|    |         | 管渠工     | m              | 1,265     | 699         |   |
|    |         | 中央分離帯工  | m              | 5,860     | 119         |   |
|    |         | 雑工      | 式              | 1         | 117         | 工事用道路等  |
|    | 橋梁費     |         |                |           | 6,733       |   |
|    |         | 100m以上  | m              | 263       | 4,450       | 鋼橋 2橋   |
|    |         | 100m未満  | m              | 430       | 2,283       | PC橋 6橋  |
|    | トンネル費   |         |                |           |             |   |
|    |         | NATM    | m              | —         |             |   |
|    |         | シールド    | m              | —         |             |   |
|    | IC・JCT費 |         |                |           | 5,613       |   |
|    |         | IC      | 箇所             | 3         | 5,613       | ダイヤモンド型 2箇所、端末型1箇所  |
|    |         | JCT     | 箇所             | —         |             |   |
|    | 舗装費     |         |                |           | 3,030       |   |
|    |         | 車道舗装    | m <sup>2</sup> | 120,000   | 3,030       |   |
|    |         | 歩道舗装    | m <sup>2</sup> | —         |             |   |
|    | 付帯施設費   |         |                |           | 1,570       |   |
|    |         | 交通管理施設工 | 式              | 1         | 1,570       | 標識工、照明工、防護柵工等   |
|    |         | 遮音壁工    | 式              | —         |             |   |
| ②  | 用地及補償費  |         |                |           | 1,218       |   |
|    | 用地費     |         | m <sup>2</sup> |           | 390         |   |
|    |         | 宅地      | m <sup>2</sup> | 8,859     | 100         |   |
|    |         | 田畑      | m <sup>2</sup> | 70,549    | 102         |   |
|    |         | 山林・原野   | m <sup>2</sup> | 379,415   | 132         |   |
|    |         | その他     | m <sup>2</sup> | 11,235    | 56          | 墓地等   |
|    | 補償費     |         | 式              | 1         | 828         |   |
| ③  | 間接経費    |         | 式              | 1         | 3,721       | 地質調査、測量、設計、文化財調査にかかる費用及び予備費                               |
|    | 全体事業費   |         |                |           | 29,000      |   |

| 路線名    | 箇所名     | 車線数 | 延長      |
|--------|---------|-----|---------|
| 一般国道9号 | 福光・浅利道路 | 2   | L=6.5km |

## ■事業費内訳

| 区分 | 費目      | 工種      | 単位             | 数量        | 金額<br>(百万円) | 備考  |
|----|---------|---------|----------------|-----------|-------------|---|
| ①  | 工事費     |         |                |           | 23,387      |   |
|    | 改良費     |         |                |           | 6,660       |   |
|    |         | 土工      | m <sup>3</sup> | 2,534,539 | 2,479       | 切土(1,200,642m <sup>3</sup> )、盛土(1,209,832m <sup>3</sup> ) |
|    |         | 軟弱地盤改良工 | m <sup>3</sup> | 42,700    | 375         |   |
|    |         | 法面工     | m <sup>2</sup> | 151,698   | 1,136       | 切土法面、盛土法面   |
|    |         | 擁壁工     | 式              | 1         | 194         | 補強土壁、ブロック積擁壁等   |
|    |         | 函渠工     | m              | 573       | 864         |   |
|    |         | 排水工     | m              | 11,215    | 679         |   |
|    |         | 管渠工     | m              | 1,084     | 697         |   |
|    |         | 中央分離帯工  | m              | 5,860     | 119         |   |
|    |         | 雑工      | 式              | 1         | 117         | 工事用道路等  |
|    | 橋梁費     |         |                |           | 6,733       |   |
|    |         | 100m以上  | m              | 263       | 4,450       | 鋼橋 2橋   |
|    |         | 100m未満  | m              | 430       | 2,283       | PC橋 6橋  |
|    | トンネル費   |         |                |           | 0           |   |
|    |         | NATM    | m              | —         |             |   |
|    |         | シールド    | m              | —         |             |   |
|    | IC・JCT費 |         |                |           | 5,394       |   |
|    |         | IC      | 箇所             | 3         | 5,394       | ダイヤモンド型 2箇所、端末型1箇所  |
|    |         | JCT     | 箇所             | —         | 0           |   |
|    | 舗装費     |         |                |           | 3,030       |   |
|    |         | 車道舗装    | m <sup>2</sup> | 120,000   | 3,030       |   |
|    |         | 歩道舗装    | m <sup>2</sup> | —         | 0           |   |
|    | 付帯施設費   |         |                |           | 1,570       |   |
|    |         | 交通管理施設工 | 式              | 1         | 1,570       | 標識工、照明工、防護柵工等   |
|    |         | 遮音壁工    | 式              | —         | 0           |   |
| ②  | 用地及補償費  |         |                |           | 870         |   |
|    | 用地費     |         | m <sup>2</sup> |           | 273         |   |
|    |         | 宅地      | m <sup>2</sup> | 5,569     | 71          |   |
|    |         | 田畑      | m <sup>2</sup> | 44,346    | 72          |   |
|    |         | 山林・原野   | m <sup>2</sup> | 244,598   | 95          |   |
|    |         | その他     | m <sup>2</sup> | 7,062     | 35          | 墓地等   |
|    | 補償費     |         | 式              | 1         | 597         |   |
| ③  | 間接経費    |         | 式              | 1         | 512         | 地質調査、測量、設計、文化財調査にかかる費用及び予備費                               |
|    | 全体事業費   |         |                |           | 24,769      |   |

全事業 / 残事業

| 路線名    | 箇所名     | 車線数 | 延長    |
|--------|---------|-----|-------|
| 一般国道9号 | 福光・浅利道路 | 2   | 6.5km |

### ■維持管理費内訳

| 区分      | 単位 | 数量  | 金額<br>(百万円) | 備考              |
|---------|----|-----|-------------|-----------------|
| 維持費     | km | 6.5 | 1,450       | 巡回、清掃、除草、除雪等    |
| 修繕費     | 式  | 1   | 9,350       | 路面補修、構造物の点検・補修等 |
| その他     | 式  |     |             |                 |
| 維持管理費合計 |    |     | 10,800      |                 |

#### 【単価等について】

○維持管理費は、当該道路周辺地域における直轄国道の維持管理等に要する実績経費に基づき算出。

一般国道180号 総社・一宮バイパス

〔費用便益比（B／C）算定等資料〕

様式1 客観的評価指標による事業採択の前提条件、事業の効果や必要性の確認の状況

|      |                    |
|------|--------------------|
| 事業名  | 一般国道180号 総社・一宮バイパス |
| 事業主体 | 中国地方整備局            |

●事業採択の前提条件を確認するための指標

|      | 指 標                      | 指標チェックの根拠   |
|------|--------------------------|---|
| 前提条件 | 事業の効率性<br>■ 便益が費用を上回っている | 全事業：費用便益比(B/C)=2.1 (経済的純現在価値(B-C)=844億円、経済的内部収益率(EIRR)=6.7%)<br>残事業：費用便益比(B/C)=5.5 (経済的純現在価値(B-C)=1,264億円、経済的内部収益率(EIRR)=27.4%) |

●事業の効果や必要性を評価するための指標

| 政策目標                                    | 指 標 (対象となる指標のみ記載。効果が確認されるものは口を■に変更)                     | 指標チェックの根拠  |   |
|---|---|--|---|
| 1. 活力<br>円滑なモビリティの確保                    | ● 現道等の年間渋滞損失時間(人・時間)及び削減率                               | 区間a(費用便益分析対象区間)について<br>渋滞損失時間(整備無):86,011千人・時間/年<br>渋滞損失削減時間:3,021千人・時間/年(86,011千人・時間/年⇒82,990千人・時間/年)<br>区間b(該当区間/並行区間)について<br>並行区間等(該当区間)の渋滞損失時間:1,433千人・時間/年(総社・一宮バイパス【岡山市櫛津～総社市井尻野】)<br>並行区間等(該当区間)の渋滞損失削減率:62%削減(1,433千人・時間/年⇒550千人・時間/年) |   |
|   | ■ 現道等における混雑時旅行速度が20km/h未満である区間の旅行速度の改善が期待される            | 対象区間(岡山市北区吉備津地区):旅行速度14.2km/h 改善見込み<br>対象区間(岡山市北区高松地区):旅行速度18.6km/h 改善見込み  |   |
|   | □ 現道又は並行区間等における踏切交通遮断量が10,000台時/日以上踏切道の除却もしくは交通改善が期待される |  |   |
|   | ■ 現道等に、当該路線の整備により利便性の向上が期待できるバス路線が存在する                  | 岡山駅～地頭(備北バス)の利便性向上が見込まれる   |   |
|   | ■ 新幹線駅もしくは特急停車駅へのアクセス向上が見込まれる                           | 対象駅:岡山駅(新幹線駅)、対象自治体名:高梁市、改善見込み:(高梁市～岡山駅、96分⇒60分)   |   |
|   | ■ 第一種空港、第二種空港、第三種空港もしくは共用飛行場へのアクセス向上が見込まれる              | 対象空港:岡山空港(第三種空港)、対象自治体名:総社市、改善見込み:(総社市～岡山空港、35分⇒28分)   |   |
|   | 物流効率化の支援  | ■ 重要港湾もしくは特定重要港湾へのアクセス向上が見込まれる   | 対象港湾:岡山港(重要港湾)、対象自治体名:総社市、改善見込み:(総社市～岡山港、83分⇒66分) |
|   |   | □ 農林水産業を主体とする地域において農林水産品の流通の利便性向上が見込まれる  |   |
|   |   | □ 現道等における、総重量25tの車両もしくはISO規格背高海上コンテナ輸送車が通行できない区間を解消する  |   |
|   | 都市の再生   | □ 都市再生プロジェクトを支援する事業である   |   |
|   |   | ■ 広域道路整備基本計画に位置づけのある環状道路を形成する  | 岡山環状道路の一部を形成する                                    |
|   |   | □ 市街地再開発、区画整理等の沿道まちづくりとの連携あり   |   |
|   |   | □ 中心市街地内で行う事業である   |   |
| □ 幹線都市計画道路網密度が1.5km/km2以下である市街地内での事業である |   |  |   |

|   |                    |   |   |
|---|--------------------|---|---|
|   |                    | <input type="checkbox"/> DID区域内の都市計画道路整備であり、市街地の都市計画道路網密度が向上する  |   |
|   |                    | <input type="checkbox"/> 対象区間が現在連絡道路がない住宅地開発(300戸以上又は16ha以上、大都市においては100戸以上又は5ha以上)への連絡道路となる   |   |
|   | 国土・地域ネットワークの構築     | <input type="checkbox"/> 高速自動車国道と並行する自専道(A'路線)の位置づけあり   |   |
|   |                    | <input checked="" type="checkbox"/> 地域高規格道路の位置づけあり  | 岡山環状道路  |
|   |                    | <input type="checkbox"/> 当該路線が新たに拠点都市間を高規格幹線道路で連絡するルートを構成する   |   |
|   |                    | <input type="checkbox"/> 当該路線が隣接した日常活動圏中心都市間を最短時間で連絡する路線を構成する   |   |
|   |                    | <input type="checkbox"/> 現道等における交通不能区間を解消する   |   |
|   |                    | <input type="checkbox"/> 現道等における大型車のすれ違い困難区間を解消する   |   |
|   |                    | <input checked="" type="checkbox"/> 日常活動圏中心都市へのアクセス向上が見込まれる   | 対象自治体名：総社市、日常活動圏中心都市：岡山市、改善見込み：(62分⇒47分)<br>対象自治体名：高梁市、日常活動圏中心都市：岡山市、改善見込み：(98分⇒75分)      |
|   | 個性ある地域の形成          | <input type="checkbox"/> 鉄道や河川等により一体的発展が阻害されている地区を解消する  |   |
|   |                    | <input type="checkbox"/> 拠点開発プロジェクト、地域連携プロジェクト、大規模イベントを支援する   |   |
|   |                    | <input checked="" type="checkbox"/> 主要な観光地へのアクセス向上が期待される  | アクセス向上が期待される観光地：<br>吉備路・備中国分寺 年間観光客入り込み数：147.7万人/年(H30年)、総社・宝福寺 年間観光客入り込み数：27.0万人/年(H30年) |
| <input type="checkbox"/> 新規整備の公共公益施設へ直結する道路である  |                    |   |   |
| 2. 暮らし  | 歩行者・自転車のための生活空間の形成 | <input type="checkbox"/> 自転車交通量が500台/日以上、自動車交通量が1,000台/12h以上、歩行者交通量が500人/日以上全ての区間において、自転車利用空間を整備することにより、当該区間の歩行者・自転車の通行の快適・安全性の向上が期待できる                                   |   |
|   |                    | <input type="checkbox"/> バリアフリー新法に基づく特定道路が新たにバリアフリー化される   |   |
|   | 無電柱化による美しい町並みの形成   | <input type="checkbox"/> 対象区間が電線類地中化5ヶ年計画に位置づけあり  |   |
| <input type="checkbox"/> 市街地又は歴史景観地区(歴史的風土特別保存区域及び重要伝統的建造物保存地区)等の幹線道路において新たに無電柱化を達成する |                    |   |   |
|   | 安全で安心できるくらしの確保     | <input type="checkbox"/> 三次医療施設へのアクセス向上が見込まれる   |   |
| 3. 安全   | 安全な生活環境の確保         | <input type="checkbox"/> 現道等に死傷事故率が500件/億台キロ以上である区間が存する場合において、交通量の減少、歩道の設置又は線形不良区間の解消等により、当該区間の安全性の向上が期待できる   |   |
|   |                    | <input type="checkbox"/> 当該区間の自動車交通量が1,000台/12h以上(当該区間が通学路である場合は500台/12h以上)かつ歩行者交通量100人/日以上(当該区間が通学路である場合は学童、園児が40人/日以上)の場合、又は歩行者交通量500人/日以上の場合において、歩道が無い又は狭小な区間に歩道が設置される |   |

|        |              |   |  |
|--------|--------------|---|--|
|        | 災害への備え       | <input type="checkbox"/> 近隣市へのルートが1つしかなく、災害による1～2箇所の道路寸断で孤立化する集落を解消する   |  |
|        |              | <input checked="" type="checkbox"/> 対象区間が、都道府県地域防災計画、緊急輸送道路ネットワーク計画又は地震対策緊急整備事業計画に位置づけがある、又は地震防災緊急事業五ヶ年計画に位置づけのある路線（以下「緊急輸送道路」という）として位置づけあり | 岡山県の第一次緊急輸送道路に位置付け（国道180号）   |
|        |              | <input checked="" type="checkbox"/> 緊急輸送道路が通行止になった場合に大幅な迂回を強いられる区間の代替路線を形成する  | 代替する緊急輸送道路路線名：国道180号<br>代替する区間：岡山市榑津～総社市井尻野  |
|        |              | <input type="checkbox"/> 並行する高速ネットワークの代替路線として機能する（A'路線としての位置づけがある場合）  |  |
|        |              | <input type="checkbox"/> 現道等の防災点検又は震災点検要対策箇所もしくは架替の必要のある老朽橋梁における通行規制等が解消される   |  |
|        |              | <input type="checkbox"/> 現道等の事前通行規制区間、特殊通行規制区間又は冬期交通障害区間を解消する   |  |
|        |              | <input type="checkbox"/> 避難路へ1km以内で到達できる地区が新たに増加する  |  |
|        |              | <input type="checkbox"/> 幅員6m以上の道路がないため消火活動が出来ない地区が解消する   |  |
|        |              | <input type="checkbox"/> 密集市街地における事業で火災時の延焼遮断帯の役割を果たす   |  |
| 4. 環境  | 地球環境の保全      | <input checked="" type="checkbox"/> 対象道路の整備により削減される自動車からのCO2排出量   | (推計結果)<br>CO2排出削減量：約11.4千トン/年（整備なし約3,349千t/年、整備あり約3,338千t/年）   |
|        |              | <input checked="" type="checkbox"/> 現道等における自動車からのNO2排出削減率   | (推計結果)<br>評価対象区間：便益算定対象範囲<br>排出削減量：約33.5t/年、排出削減率：0.4%削減（整備なし：7,907 t/年⇒整備あり：7,873 t/年）  |
|        |              |   | (推計結果)<br>評価対象区間：便益算定対象範囲<br>排出削減量：約2 t/年、排出削減率：0.5%削減（整備なし：415 t/年⇒整備あり：413 t/年）  |
|        |              | <input type="checkbox"/> 現道等で騒音レベルが夜間要請限度を超過している区間について、新たに要請限度を下回ることが期待される区間がある   |  |
|        |              | <input type="checkbox"/> その他、環境や景観上の効果が期待される  |  |
| 5. その他 | 他のプロジェクトとの関係 | <input checked="" type="checkbox"/> 関連する大規模道路事業と一体的に整備する必要あり  | 一般国道180号岡山西バイパス（西長瀬～榑津）（R2年度事業化）、岡山環状南道路（H21年度事業化・R6年度開通予定）と一体的に整備   |
|        |              | <input checked="" type="checkbox"/> 他機関との連携プログラムに位置づけられている  | 岡山県新晴れの国おかやま生き生きプラン（H29.3）において「企業誘致・投資促進プログラム」の重点施策「交通基盤整備」に位置づけ<br>岡山市第六次総合計画前期中期計画（H29.3）において「人と環境にやさしい交通ネットワークの構築」の重点施策「道路ネットワークの充実・強化」に位置づけ<br>総社市第二次総合計画（H28.3）において「地域の均衡ある発展」を図るための路線として位置づけ |
|        | その他          | <input type="checkbox"/> その他、対象地域や事業に固有の事情等、以上の項目に属さない効果が期待される  |  |

## 費用便益分析の結果

| 路線名      | 事業名       | 延長       | 事業種別 | 現拵・BP・その他の別 |
|----------|-----------|----------|------|-------------|
| 一般国道180号 | 総社・一宮バイパス | L=15.9km | 二次改築 | BP          |

| 計画交通量<br>(台/日) | 車線数 | 事業主体    |
|----------------|-----|---------|
| 13,700~37,800  | 4   | 中国地方整備局 |

## ① 費用

|                    | 事業費   | 維持管理費 | 合計    |
|--------------------|-------|-------|-------|
| 基準年                | 令和2年度 |       |       |
| 単純合計               | 549億円 | 272億円 | 821億円 |
| うち残事業分             | 283億円 | 214億円 | 497億円 |
| 基準年における<br>現在価値(C) | 654億円 | 88億円  | 742億円 |
| うち残事業分             | 212億円 | 68億円  | 280億円 |

## ② 便益

|                    | 走行時間<br>短縮便益          | 走行経費<br>減少便益 | 交通事故<br>減少便益 | 合計      |
|--------------------|-----------------------|--------------|--------------|---------|
| 基準年                | 令和2年度                 |              |              |         |
| 供用年                | 令和9年度(暫定供用)<br>令和17年度 |              |              |         |
| 単年便益<br>(初年便益)     | 84億円                  | 11億円         | 3.4億円        | 99億円    |
| 基準年における<br>現在価値(B) | 1,368億円               | 164億円        | 54億円         | 1,586億円 |
| うち残事業分             | 1,326億円               | 166億円        | 53億円         | 1,545億円 |



③ 結果

|                |         |
|----------------|---------|
| 費用便益比(事業全体)    | 2.1     |
| 経済的純現在価値(事業全体) | 844億円   |
| 経済的内部収益率(事業全体) | 6.7%    |
| 費用便益比(残事業)     | 5.5     |
| 経済的純現在価値(残事業)  | 1,264億円 |
| 経済的内部収益率(残事業)  | 27.4%   |

注)費用及び便益の合計は、表示桁数の関係で計算値と一致しないことがある。

④ 感度分析(残事業を対象)

【事業全体】

| 変動要因 | 基準値           | 変動ケース | 費用便益比(B/C) |
|------|---------------|-------|------------|
| 交通量  | 13,700~37,800 | ±10%  | 1.9~2.5    |
| 事業費  | 549億円         | ±10%  | 2.1~2.2    |
| 事業期間 | 62年           | ±20%  | 2.0~2.3    |

【残事業】

| 変動要因 | 基準値           | 変動ケース | 費用便益比(B/C) |
|------|---------------|-------|------------|
| 交通量  | 13,700~37,800 | ±10%  | 4.8~6.4    |
| 事業費  | 283億円         | ±10%  | 5.1~6.0    |
| 事業期間 | 14年           | ±20%  | 5.1~6.0    |

# 交通状況の変化

様式-3①

## 事業名: 総社・一宮バイパス(事業全体)

(推計時点 R12年)

|                        |   |        | 整備なし(A)  | 整備あり(B)  |        |
|------------------------|---|--------|----------|----------|--------|
| ①新設・改築道路<br>: 15.9km   | 交通量 <sup>※1</sup>                                 | [台/日]  | 8,500    | 29,500   |        |
|                        | 走行時間 <sup>※2</sup>                                | [分]    | 3        | 17       |        |
|                        | 走行時間費用 <sup>※3</sup>                              | [億円/年] | 5.15     | 91.54    |        |
| ②主な周辺道路 <sup>※4</sup>  | 国道180号<br>: 14.1km                                | 交通量    | [台/日]    | 14,000   | 8,300  |
|                        |   | 走行時間   | [分]      | 32       | 29     |
|                        |   | 走行時間費用 | [億円/年]   | 81.54    | 41.22  |
|                        | 国道429号、<br>(県)川入蔵井線・箕島高松線・吉備津松島線・(市道)<br>: 12.3km | 交通量    | [台/日]    | 29,800   | 27,500 |
|                        |   | 走行時間   | [分]      | 22       | 21     |
|                        |   | 走行時間費用 | [億円/年]   | 113.19   | 99.82  |
|                        | (県)倉敷総社線・総社停車場線・水別総社線・(市道)<br>: 14.6km            | 交通量    | [台/日]    | 7,500    | 5,600  |
|                        |   | 走行時間   | [分]      | 28       | 27     |
|                        |   | 走行時間費用 | [億円/年]   | 35.89    | 26.04  |
|                        | (県)清音真金線・箕島高松線・(市道)<br>: 12.2km                   | 交通量    | [台/日]    | 11,900   | 7,200  |
|                        |   | 走行時間   | [分]      | 19       | 18     |
|                        |   | 走行時間費用 | [億円/年]   | 39.90    | 21.81  |
|                        | (県)箕島高松線・(市道)<br>: 3.1km                          | 交通量    | [台/日]    | 16,600   | 13,500 |
|                        |   | 走行時間   | [分]      | 5        | 5      |
|                        |   | 走行時間費用 | [億円/年]   | 16.25    | 12.58  |
| ③その他道路合計<br>: 5086.4km | 走行時間費用  | [億円/年] | 9,167.59 | 9,073.00 |        |

|              |                 | 走行時間費用<br>整備なし(A) | 走行時間費用<br>整備あり(B) | 走行時間短縮便益<br>(A - B) |
|--------------|-----------------|-------------------|-------------------|---------------------|
| 合計: 5158.5km | 走行時間短縮便益 [億円/年] | 9,459.51          | 9,366.02          | 93.49               |

※1: 当該道路内の平均値または代表的な値を記載する。

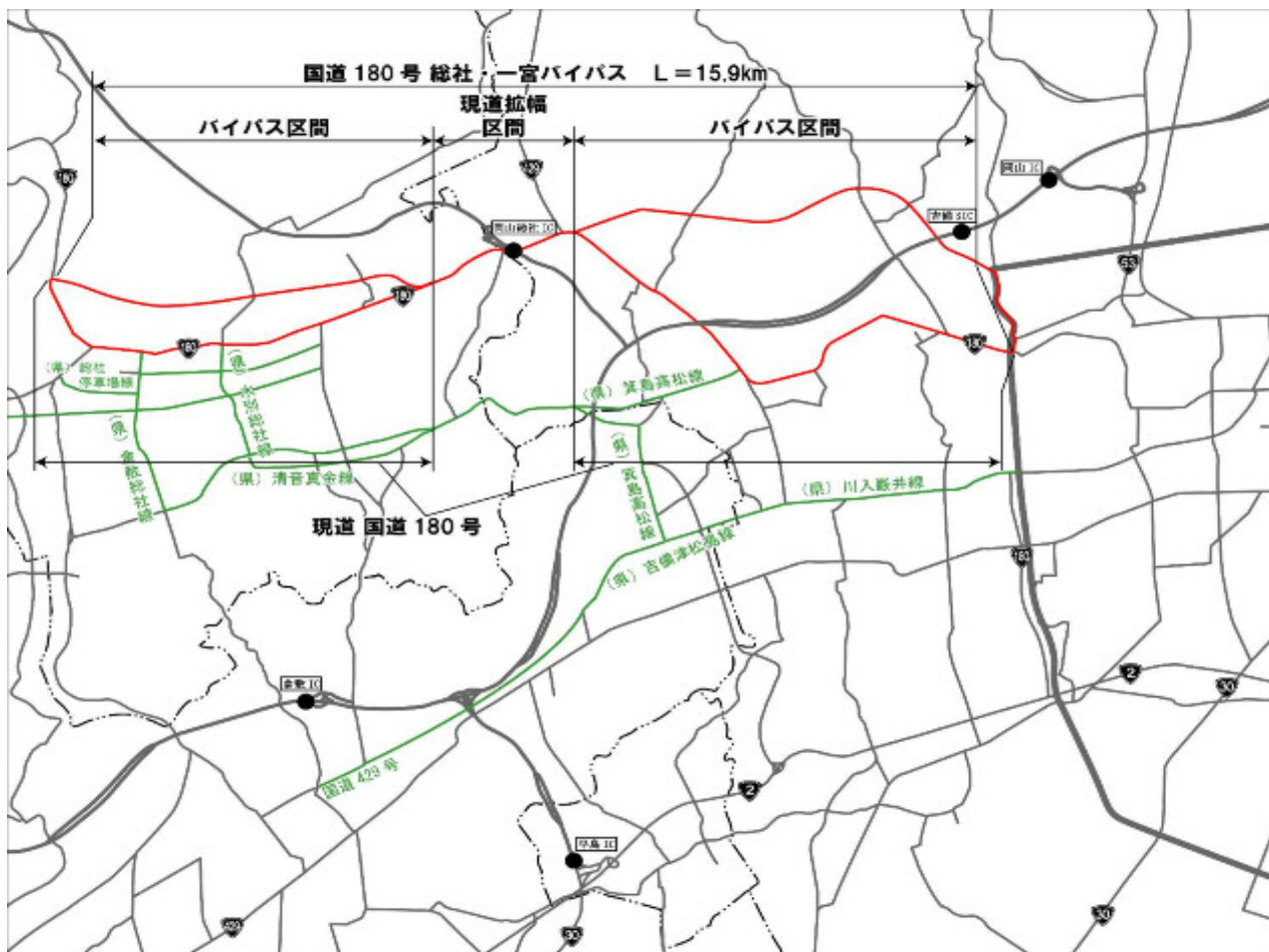
※2: 配分計算結果を用いる場合と当該道路の代表的な速度から算出する場合がある。

※3: 費用便益分析マニュアルに従い車種別、区間別に算出したものの合計値である。

※4: 当該事業により大きな変化が生じる道路について3~5路線程度以内で記載する。

※5: ②主な周辺道路における交通量の予測地点は、事業全体と残事業で同地点において設定する。

(2) 図面(①、②)に該当する道路を明示すること



# 交通状況の変化

様式-3①

## 事業名: 総社・一宮バイパス(残事業)

(推計時点 R12年)

|                        |   |        | 整備なし(A)  | 整備あり(B)  |        |
|------------------------|---|--------|----------|----------|--------|
| ①新設・改築道路<br>: 15.9km   | 交通量 <sup>※1</sup>                                 | [台/日]  | 5,900    | 29,500   |        |
|                        | 走行時間 <sup>※2</sup>                                | [分]    | 7        | 17       |        |
|                        | 走行時間費用 <sup>※3</sup>                              | [億円/年] | 7.15     | 91.54    |        |
| ②主な周辺道路 <sup>※4</sup>  | 国道180号<br>: 14.1km                                | 交通量    | [台/日]    | 13,800   | 8,300  |
|                        |   | 走行時間   | [分]      | 32       | 29     |
|                        |   | 走行時間費用 | [億円/年]   | 79.89    | 41.22  |
|                        | 国道429号、<br>(県)川入蔵井線・箕島高松線・吉備津松島線・(市道)<br>: 12.3km | 交通量    | [台/日]    | 29,800   | 27,500 |
|                        |   | 走行時間   | [分]      | 22       | 21     |
|                        |   | 走行時間費用 | [億円/年]   | 113.13   | 99.82  |
|                        | (県)倉敷総社線・総社停車場線・水別総社線・(市道)<br>: 14.6km            | 交通量    | [台/日]    | 7,500    | 5,600  |
|                        |   | 走行時間   | [分]      | 28       | 27     |
|                        |   | 走行時間費用 | [億円/年]   | 35.41    | 26.04  |
|                        | (県)清音真金線・箕島高松線・(市道)<br>: 12.2km                   | 交通量    | [台/日]    | 11,600   | 7,200  |
|                        |   | 走行時間   | [分]      | 19       | 18     |
|                        |   | 走行時間費用 | [億円/年]   | 38.78    | 21.81  |
|                        | (県)箕島高松線・(市道)<br>: 3.1km                          | 交通量    | [台/日]    | 16,600   | 13,500 |
|                        |   | 走行時間   | [分]      | 5        | 5      |
|                        |   | 走行時間費用 | [億円/年]   | 16.32    | 12.58  |
| ③その他道路合計<br>: 5086.4km | 走行時間費用  | [億円/年] | 9,166.08 | 9,073.00 |        |

|              |          |        | 走行時間費用<br>整備なし(A) | 走行時間費用<br>整備あり(B) | 走行時間短縮便益<br>(A - B) |
|--------------|----------|--------|-------------------|-------------------|---------------------|
| 合計: 5158.5km | 走行時間短縮便益 | [億円/年] | 9,456.76          | 9,366.02          | 90.75               |

※1: 当該道路内の平均値または代表的な値を記載する。

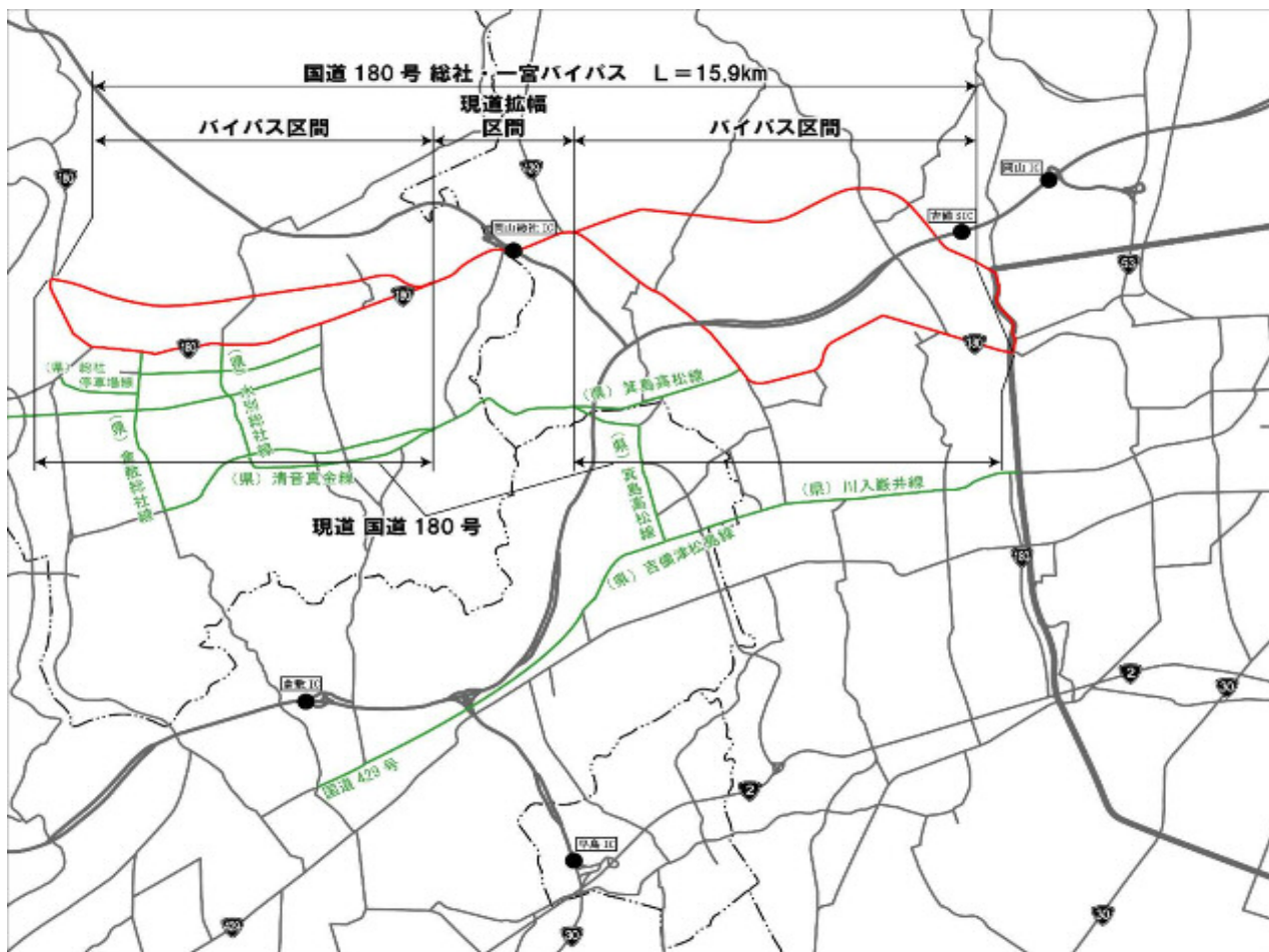
※2: 配分計算結果を用いる場合と当該道路の代表的な速度から算出する場合がある。

※3: 費用便益分析マニュアルに従い車種別、区間別に算出したものの合計値である。

※4: 当該事業により大きな変化が生じる道路について3~5路線程度以内で記載する。

※5: ②主な周辺道路における交通量の予測地点は、事業全体と残事業で同地点において設定する。

(2) 図面(①、②)に該当する道路を明示すること



費用便益分析の条件

事業名:総社・一宮バイパス

(2)

| 項目                            |   | チェック欄   |
|-------------------------------|---|---|
| 算出マニュアル                       | 費用便益分析マニュアル<br>(平成30年2月 国土交通省 道路局 都市局)  | <input checked="" type="checkbox"/>                   |
|                               | その他                                     | <input type="checkbox"/>                              |
| 分析の基本的事項                      | 分析対象期間                                  | 50年   |
|                               | 社会的割引率                                  | 4%  |
|                               | 基準年次                                    | 令和2年  |
| 交通流の推計時点                      | 1時点のみ推計                                 | <input checked="" type="checkbox"/> (R12)             |
|                               | 複数時点での推計                                | <input type="checkbox"/>                              |
| 推計の状況                         | 整備の有無それぞれで交通流を推計                        | <input checked="" type="checkbox"/>                   |
|                               | 整備の有無のいずれかのみ推計                          | <input type="checkbox"/> 有 <input type="checkbox"/> 無 |
|                               | いずれかのみ推計の場合<br>いずれかのみ推計とした理由を記載         |   |
| 推計に用いたOD表                     | 道路交通センサスをベースとした自動車OD表<br>(三段階推定法)       | <input checked="" type="checkbox"/> (H22センサス)         |
|                               | パーソントリップ調査をベースとした自動車OD表<br>(四段階推定法)     | <input type="checkbox"/>                              |
|                               | その他( )                                  | <input type="checkbox"/>                              |
|                               |   | <input type="checkbox"/>                              |
| 開発交通量の考慮                      | 無                                       | <input checked="" type="checkbox"/>                   |
|                               | 有                                       | <input type="checkbox"/>                              |
|                               | 有の場合のみ<br>考慮した開発交通量(トリップ数)<br>考慮した理由を記載 | ( ) 台トリップ/日   |
| 配分交通量の推計手法                    | Q-V式を用いた配分                              | <input type="checkbox"/>                              |
|                               | 転換率式を用いた配分                              | <input type="checkbox"/>                              |
|                               | Q-V式と転換率式の併用による配分                       | <input checked="" type="checkbox"/>                   |
|                               | 均衡配分(リンクパフォーマンス関数を用いた配分)                | <input type="checkbox"/>                              |
|                               | 簡易手法                                    | <input type="checkbox"/>                              |
|                               | 簡易手法の採択理由<br>小規模事業である                   | <input type="checkbox"/>                              |
|                               | 山間部海岸部で併行道路が少ない                         | <input type="checkbox"/>                              |
| その他( )                        |   |   |
| 速度設定の考え方                      | 簡易手法の考え方(将来交通量の設定方法等)                   |   |
|                               | その他の( )                                 | <input type="checkbox"/>                              |
|                               | 各回の配分終了時の速度を交通量でウェイト付けして設定<br>採用理由を記載   | <input type="checkbox"/>                              |
|                               | 最終配分の速度<br>採用理由を記載                      | <input type="checkbox"/>                              |
| その他(最終配分交通量とQV式との関係から平均速度を設定) |   | <input checked="" type="checkbox"/>                   |

(3)

|                                   |   | 項目                                  | チェック欄   |                          |
|-----------------------------------|---|-------------------------------------|---|--------------------------|
| 便<br>益<br>の<br>算<br>定             | 休日交通の<br>影響                               | 考慮しない                               | <input checked="" type="checkbox"/>                             |                          |
|                                   |   | 考慮する                                | <input type="checkbox"/>  |                          |
|                                   |   | 考慮する<br>場合のみ                        | 面的に考慮   | <input type="checkbox"/> |
|                                   |   |                                     | 対象路線のみ考慮  | <input type="checkbox"/> |
|                                   | 採用した休日係数<br>休日係数を考慮した理由および採用した休日係数の考え方を記載 |                                     | ( ) %   |                          |
|                                   | 災害等による<br>通行止めの<br>影響                     | 考慮しない                               | <input checked="" type="checkbox"/>                             |                          |
|                                   |   | 考慮する                                | <input type="checkbox"/>  |                          |
|                                   |   | 考慮する<br>場合のみ                        | 採用した通行止め日数<br>採用した通行止め日数の考え方を記載<br>過去10年間の平均通行止め日数              | ( ) 日                    |
|                                   |   |                                     | とり止め交通を考慮する<br>とり止め交通を考慮しない場合はその理由、考慮した場合はその考え方を記載              | <input type="checkbox"/> |
|                                   | 冬期交通の<br>影響                               | 考慮しない                               | <input checked="" type="checkbox"/>                             |                          |
|                                   |   | 考慮する                                | <input type="checkbox"/>  |                          |
|                                   |   | 考慮する<br>場合のみ                        | 採用した冬期日数<br>採用した冬期日数の考え方を記載                                     | ( ) 日                    |
|                                   | 冬期の走行速度と交通容量の関係<br>設定の考え方を記載              |                                     |   |                          |
|                                   | 交通流推計の<br>時点以外の                           | ブロック別・車種別走行台キロの伸び率による設定<br>その他      | <input checked="" type="checkbox"/><br><input type="checkbox"/> |                          |
|                                   | 車種別時間<br>価値原単位                            | 費用便益分析マニュアルの値を使用                    | <input checked="" type="checkbox"/>                             |                          |
|                                   |   | 独自に設定した値を使用                         | <input type="checkbox"/>  |                          |
|                                   | 車種別走行<br>経費原単位                            | 費用便益分析マニュアルの値を使用                    | <input checked="" type="checkbox"/>                             |                          |
|                                   |   | 独自に設定した値を使用                         | <input type="checkbox"/>  |                          |
| 交通事故減少<br>便益算定                    | 中央分離帯の有無を考慮                               | <input type="checkbox"/>            |   |                          |
|                                   | 中央分離帯の有無を考慮しない                            | <input checked="" type="checkbox"/> |   |                          |
| 走行時間短縮・走行<br>経費減少・交通事故<br>減少以外の便益 | 考慮しない                                     | <input checked="" type="checkbox"/> |   |                          |
|                                   | 考慮する                                      | <input type="checkbox"/>            |   |                          |
| その他                               |   |                                     |   |                          |

(4)

|        |                   | 項目  | チェック欄                               |                                     |
|--------|-------------------|---|-------------------------------------|-------------------------------------|
| 費用の算定  | 事業費               | 詳細事業計画による値を採用                                       | <input type="checkbox"/>            |                                     |
|        |                   | 標準投資パターンを採用   | <input checked="" type="checkbox"/> |                                     |
|        |                   | その他( )  | <input type="checkbox"/>            |                                     |
|        | 維持管理費             | 維持管理費の設定根拠を記載<br>当該区間を管轄する事務所における直轄国道の維持管理費実績に基づき算出 |                                     |                                     |
|        | 雪寒費               | 積雪地域または寒冷地域である                                      | <input type="checkbox"/>            |                                     |
|        | 当該道路整備が行われない場合の費用 | 考慮しない   |                                     | <input checked="" type="checkbox"/> |
|        |                   | 考慮する  |                                     | <input type="checkbox"/>            |
|        |                   | 考慮する場合のみ  | 事業費を考慮                              | <input type="checkbox"/>            |
|        |                   |   | 維持管理費を考慮                            | <input type="checkbox"/>            |
|        | その他               |   |                                     |                                     |
| 4. その他 |                   |   |                                     |                                     |
| .....  |                   |   |                                     |                                     |
| .....  |                   |   |                                     |                                     |
| .....  |                   |   |                                     |                                     |
| .....  |                   |   |                                     |                                     |
| .....  |                   |   |                                     |                                     |
| .....  |                   |   |                                     |                                     |



費用の現在価値算定表

維持管理費の単純単価の算出(消費税相当額含む)

箇所名: 総社・一宮バイパス(事業全体)

| 採用単価の根拠 |        | 一般国道(需要費含まず) |        |
|---------|--------|--------------|--------|
| 単価(億円)  | 延長(km) | 単価(億円)       | 単価(億円) |
| 0.39    | 15.9   | 6.27         |        |

| 年次     | 年度  | 割引率    | GDP<br>デフレータ | 事業費(億円) |        | 維持管理費(億円) |       |
|--------|-----|--------|--------------|---------|--------|-----------|-------|
|        |     |        |              | 単純単価    | 現在価値   | 単純単価      | 現在価値  |
| -54年目  | S48 | 6.3178 |              | 0.10    | 1.09   |           |       |
| -53年目  | S49 | 6.0748 | 71.1         | 0.10    | 0.88   |           |       |
| -52年目  | S50 | 5.8412 | 75.2         | 0.05    | 0.40   |           |       |
| -51年目  | S51 | 5.6165 | 81.5         | 0.05    | 0.35   |           |       |
| -50年目  | S52 | 5.4005 | 86.4         | 0.05    | 0.32   |           |       |
| -49年目  | S53 | 5.1928 | 90.0         | 0.00    | 0.00   |           |       |
| -48年目  | S54 | 4.9931 | 92.4         | 0.00    | 0.00   |           |       |
| -47年目  | S55 | 4.8010 | 98.2         | 0.00    | 0.00   |           |       |
| -46年目  | S56 | 4.6164 | 100.7        | 0.00    | 0.00   |           |       |
| -45年目  | S57 | 4.4388 | 101.9        | 0.00    | 0.00   |           |       |
| -44年目  | S58 | 4.2681 | 102.9        | 0.00    | 0.00   |           |       |
| -43年目  | S59 | 4.1039 | 105.0        | 0.00    | 0.00   |           |       |
| -42年目  | S60 | 3.9461 | 105.7        | 0.20    | 0.77   |           |       |
| -41年目  | S61 | 3.7943 | 107.6        | 0.20    | 0.73   |           |       |
| -40年目  | S62 | 3.6484 | 107.3        | 0.20    | 0.70   |           |       |
| -39年目  | S63 | 3.5081 | 107.9        | 0.80    | 2.67   |           |       |
| -38年目  | H1  | 3.3731 | 110.8        | 9.98    | 31.25  |           |       |
| -37年目  | H2  | 3.2434 | 113.3        | 11.88   | 34.98  |           |       |
| -36年目  | H3  | 3.1187 | 116.0        | 7.05    | 19.49  |           |       |
| -35年目  | H4  | 2.9987 | 117.6        | 7.61    | 19.95  |           |       |
| -34年目  | H5  | 2.8834 | 117.9        | 6.99    | 17.57  |           |       |
| -33年目  | H6  | 2.7725 | 117.8        | 5.05    | 12.22  |           |       |
| -32年目  | H7  | 2.6658 | 117.1        | 3.37    | 7.89   |           |       |
| -31年目  | H8  | 2.5633 | 116.6        | 2.97    | 6.71   |           |       |
| -30年目  | H9  | 2.4647 | 117.5        | 0.57    | 1.23   |           |       |
| -29年目  | H10 | 2.3699 | 116.9        | 0.48    | 1.00   |           |       |
| -28年目  | H11 | 2.2788 | 115.2        | 2.36    | 4.80   |           |       |
| -27年目  | H12 | 2.1911 | 113.8        | 4.66    | 9.22   |           |       |
| -26年目  | H13 | 2.1068 | 112.4        | 8.94    | 17.23  |           |       |
| -25年目  | H14 | 2.0258 | 110.5        | 4.47    | 8.42   |           |       |
| -24年目  | H15 | 1.9479 | 109.0        | 1.57    | 2.88   |           |       |
| -23年目  | H16 | 1.8730 | 107.9        | 2.62    | 4.68   |           |       |
| -22年目  | H17 | 1.8009 | 106.7        | 0.29    | 0.50   |           |       |
| -21年目  | H18 | 1.7317 | 105.9        | 14.10   | 23.70  |           |       |
| -20年目  | H19 | 1.6651 | 105.0        | 7.72    | 12.59  |           |       |
| -19年目  | H20 | 1.6010 | 104.4        | 1.18    | 1.86   |           |       |
| -18年目  | H21 | 1.5395 | 103.0        | 4.97    | 7.64   |           |       |
| -17年目  | H22 | 1.4802 | 101.3        | 5.19    | 7.80   |           |       |
| -16年目  | H23 | 1.4233 | 99.8         | 7.92    | 11.61  |           |       |
| -15年目  | H24 | 1.3686 | 99.0         | 23.08   | 32.80  |           |       |
| -14年目  | H25 | 1.3159 | 99.0         | 20.07   | 27.42  |           |       |
| -13年目  | H26 | 1.2653 | 101.5        | 23.65   | 30.31  |           |       |
| -12年目  | H27 | 1.2167 | 103.0        | 29.11   | 35.35  |           |       |
| -11年目  | H28 | 1.1699 | 102.8        | 11.02   | 12.89  |           |       |
| -10年目  | H29 | 1.1249 | 102.9        | 7.06    | 7.93   |           |       |
| -9年目   | H30 | 1.0816 | 102.8        | 6.41    | 6.93   |           |       |
| -8年目   | R1  | 1.0400 | 102.8        | 9.52    | 9.90   |           |       |
| -7年目   | R2  | 1.0000 | 102.8        | 12.53   | 12.53  |           |       |
| -6年目   | R3  | 0.9615 | 102.8        | 10.90   | 10.48  |           |       |
| -5年目   | R4  | 0.9246 | 102.8        | 26.11   | 24.14  |           |       |
| -4年目   | R5  | 0.8890 | 102.8        | 26.78   | 23.81  |           |       |
| -3年目   | R6  | 0.8548 | 102.8        | 35.07   | 29.98  |           |       |
| -2年目   | R7  | 0.8219 | 102.8        | 27.67   | 22.74  |           |       |
| -1年目   | R8  | 0.7903 | 102.8        | 24.36   | 19.25  |           |       |
| 暫定供用年  | R9  | 0.7599 | 102.8        | 20.79   | 15.80  | 4.09      | 3.11  |
| 1年目    | R10 | 0.7307 | 102.8        | 21.76   | 15.90  | 4.09      | 2.99  |
| 2年目    | R11 | 0.7026 | 102.8        | 23.11   | 16.24  | 4.09      | 2.87  |
| 3年目    | R12 | 0.6756 | 102.8        | 21.96   | 14.84  | 4.09      | 2.76  |
| 4年目    | R13 | 0.6496 | 102.8        | 15.26   | 9.91   | 4.09      | 2.66  |
| 5年目    | R14 | 0.6246 | 102.8        | 12.73   | 7.95   | 4.09      | 2.56  |
| 6年目    | R15 | 0.6006 | 102.8        | 9.09    | 5.46   | 4.09      | 2.46  |
| 7年目    | R16 | 0.5775 | 102.8        | 7.27    | 4.20   | 4.09      | 2.36  |
| 供用開始年次 | R17 | 0.5553 | 102.8        |         |        | 5.70      | 3.17  |
| 9年目    | R18 | 0.5339 | 102.8        |         |        | 5.70      | 3.04  |
| 10年目   | R19 | 0.5134 | 102.8        |         |        | 5.70      | 2.93  |
| 11年目   | R20 | 0.4936 | 102.8        |         |        | 5.70      | 2.81  |
| 12年目   | R21 | 0.4746 | 102.8        |         |        | 5.70      | 2.71  |
| 13年目   | R22 | 0.4564 | 102.8        |         |        | 5.70      | 2.60  |
| 14年目   | R23 | 0.4388 | 102.8        |         |        | 5.70      | 2.50  |
| 15年目   | R24 | 0.4220 | 102.8        |         |        | 5.70      | 2.41  |
| 16年目   | R25 | 0.4057 | 102.8        |         |        | 5.70      | 2.31  |
| 17年目   | R26 | 0.3901 | 102.8        |         |        | 5.70      | 2.22  |
| 18年目   | R27 | 0.3751 | 102.8        |         |        | 5.70      | 2.14  |
| 19年目   | R28 | 0.3607 | 102.8        |         |        | 5.70      | 2.06  |
| 20年目   | R29 | 0.3468 | 102.8        |         |        | 5.70      | 1.98  |
| 21年目   | R30 | 0.3335 | 102.8        |         |        | 5.70      | 1.90  |
| 22年目   | R31 | 0.3207 | 102.8        |         |        | 5.70      | 1.83  |
| 23年目   | R32 | 0.3083 | 102.8        |         |        | 5.70      | 1.76  |
| 24年目   | R33 | 0.2963 | 102.8        |         |        | 5.70      | 1.69  |
| 25年目   | R34 | 0.2851 | 102.8        |         |        | 5.70      | 1.62  |
| 26年目   | R35 | 0.2741 | 102.8        |         |        | 5.70      | 1.56  |
| 27年目   | R36 | 0.2636 | 102.8        |         |        | 5.70      | 1.50  |
| 28年目   | R37 | 0.2534 | 102.8        |         |        | 5.70      | 1.44  |
| 29年目   | R38 | 0.2437 | 102.8        |         |        | 5.70      | 1.39  |
| 30年目   | R39 | 0.2343 | 102.8        |         |        | 5.70      | 1.34  |
| 31年目   | R40 | 0.2253 | 102.8        |         |        | 5.70      | 1.28  |
| 32年目   | R41 | 0.2166 | 102.8        |         |        | 5.70      | 1.23  |
| 33年目   | R42 | 0.2083 | 102.8        |         |        | 5.70      | 1.19  |
| 34年目   | R43 | 0.2003 | 102.8        |         |        | 5.70      | 1.14  |
| 35年目   | R44 | 0.1926 | 102.8        |         |        | 5.70      | 1.10  |
| 36年目   | R45 | 0.1852 | 102.8        |         |        | 5.70      | 1.06  |
| 37年目   | R46 | 0.1780 | 102.8        |         |        | 5.70      | 1.01  |
| 38年目   | R47 | 0.1712 | 102.8        |         |        | 5.70      | 0.98  |
| 39年目   | R48 | 0.1646 | 102.8        |         |        | 5.70      | 0.94  |
| 40年目   | R49 | 0.1583 | 102.8        |         |        | 5.70      | 0.90  |
| 41年目   | R50 | 0.1522 | 102.8        |         |        | 5.70      | 0.87  |
| 42年目   | R51 | 0.1463 | 102.8        |         |        | 5.70      | 0.83  |
| 43年目   | R52 | 0.1407 | 102.8        |         |        | 5.70      | 0.80  |
| 44年目   | R53 | 0.1353 | 102.8        |         |        | 5.70      | 0.77  |
| 45年目   | R54 | 0.1301 | 102.8        |         |        | 5.70      | 0.74  |
| 46年目   | R55 | 0.1251 | 102.8        |         |        | 5.70      | 0.71  |
| 47年目   | R56 | 0.1203 | 102.8        |         |        | 5.70      | 0.69  |
| 48年目   | R57 | 0.1157 | 102.8        |         |        | 5.70      | 0.66  |
| 49年目   | R58 | 0.1112 | 102.8        | -146.78 | -16.32 | 5.70      | 0.63  |
| 合計     |     |        |              | 402.22  | 653.56 | 272.13    | 88.21 |

|        |  |        |  |        |
|--------|--|--------|--|--------|
| 単純事業費計 |  | 549.00 |  | 272.13 |
|--------|--|--------|--|--------|

注1) 事業費の投資パターンは、標準投資パターンを採用したものであり、必ずしも全体の予算制約等を踏まえたものではない。  
このため、毎年度の予算の状況や、用地・工事の進捗により、実際の事業展開とは異なることがある。  
注2) 評価対象期間最終年において、用地残存価値(割引後の用地費)を控除している。

## 費用の現在価値算定表

維持管理費の単純単価の算出(消費税相当額含む)

箇所名: 総社・一宮バイパス(残事業)

| 採用単価の根拠 |        | 一般国道(雪寒費含まず) |
|---------|--------|--------------|
| 単価(億円)  | 延長(km) | 単純単価(億円)     |
| 0.40    | 12.5   | 5.01         |

| 年次     | 年度  | 割引率    | GDP<br>デフレーター | 事業費(億円) |        | 維持管理費(億円) |       |
|--------|-----|--------|---------------|---------|--------|-----------|-------|
|        |     |        |               | 単純単価    | 現在価値   | 単純単価      | 現在価値  |
| -6年目   | R3  | 0.9615 | 102.8         | 10.90   | 10.48  |           |       |
| -5年目   | R4  | 0.9246 | 102.8         | 26.11   | 24.14  |           |       |
| -4年目   | R5  | 0.8890 | 102.8         | 26.78   | 23.81  |           |       |
| -3年目   | R6  | 0.8548 | 102.8         | 35.07   | 29.98  |           |       |
| -2年目   | R7  | 0.8219 | 102.8         | 27.67   | 22.74  |           |       |
| -1年目   | R8  | 0.7903 | 102.8         | 24.36   | 19.25  |           |       |
| 暫定供用年  | R9  | 0.7599 | 102.8         | 20.79   | 15.80  | 2.89      | 2.20  |
| 1年目    | R10 | 0.7307 | 102.8         | 21.76   | 15.90  | 2.89      | 2.11  |
| 2年目    | R11 | 0.7026 | 102.8         | 23.11   | 16.24  | 2.89      | 2.03  |
| 3年目    | R12 | 0.6756 | 102.8         | 21.96   | 14.84  | 2.89      | 1.95  |
| 4年目    | R13 | 0.6496 | 102.8         | 15.26   | 9.91   | 2.89      | 1.88  |
| 5年目    | R14 | 0.6246 | 102.8         | 12.73   | 7.95   | 2.89      | 1.81  |
| 6年目    | R15 | 0.6006 | 102.8         | 9.09    | 5.46   | 2.89      | 1.74  |
| 7年目    | R16 | 0.5775 | 102.8         | 7.27    | 4.20   | 2.89      | 1.67  |
| 供用開始年次 | R17 | 0.5553 | 102.8         |         |        | 4.55      | 2.53  |
| 9年目    | R18 | 0.5339 | 102.8         |         |        | 4.55      | 2.43  |
| 10年目   | R19 | 0.5134 | 102.8         |         |        | 4.55      | 2.34  |
| 11年目   | R20 | 0.4936 | 102.8         |         |        | 4.55      | 2.25  |
| 12年目   | R21 | 0.4746 | 102.8         |         |        | 4.55      | 2.16  |
| 13年目   | R22 | 0.4564 | 102.8         |         |        | 4.55      | 2.08  |
| 14年目   | R23 | 0.4388 | 102.8         |         |        | 4.55      | 2.00  |
| 15年目   | R24 | 0.4220 | 102.8         |         |        | 4.55      | 1.92  |
| 16年目   | R25 | 0.4057 | 102.8         |         |        | 4.55      | 1.85  |
| 17年目   | R26 | 0.3901 | 102.8         |         |        | 4.55      | 1.78  |
| 18年目   | R27 | 0.3751 | 102.8         |         |        | 4.55      | 1.71  |
| 19年目   | R28 | 0.3607 | 102.8         |         |        | 4.55      | 1.64  |
| 20年目   | R29 | 0.3468 | 102.8         |         |        | 4.55      | 1.58  |
| 21年目   | R30 | 0.3335 | 102.8         |         |        | 4.55      | 1.52  |
| 22年目   | R31 | 0.3207 | 102.8         |         |        | 4.55      | 1.46  |
| 23年目   | R32 | 0.3083 | 102.8         |         |        | 4.55      | 1.40  |
| 24年目   | R33 | 0.2965 | 102.8         |         |        | 4.55      | 1.35  |
| 25年目   | R34 | 0.2851 | 102.8         |         |        | 4.55      | 1.30  |
| 26年目   | R35 | 0.2741 | 102.8         |         |        | 4.55      | 1.25  |
| 27年目   | R36 | 0.2636 | 102.8         |         |        | 4.55      | 1.20  |
| 28年目   | R37 | 0.2534 | 102.8         |         |        | 4.55      | 1.15  |
| 29年目   | R38 | 0.2437 | 102.8         |         |        | 4.55      | 1.11  |
| 30年目   | R39 | 0.2343 | 102.8         |         |        | 4.55      | 1.07  |
| 31年目   | R40 | 0.2253 | 102.8         |         |        | 4.55      | 1.03  |
| 32年目   | R41 | 0.2166 | 102.8         |         |        | 4.55      | 0.99  |
| 33年目   | R42 | 0.2083 | 102.8         |         |        | 4.55      | 0.95  |
| 34年目   | R43 | 0.2003 | 102.8         |         |        | 4.55      | 0.91  |
| 35年目   | R44 | 0.1926 | 102.8         |         |        | 4.55      | 0.88  |
| 36年目   | R45 | 0.1852 | 102.8         |         |        | 4.55      | 0.84  |
| 37年目   | R46 | 0.1780 | 102.8         |         |        | 4.55      | 0.81  |
| 38年目   | R47 | 0.1712 | 102.8         |         |        | 4.55      | 0.78  |
| 39年目   | R48 | 0.1646 | 102.8         |         |        | 4.55      | 0.75  |
| 40年目   | R49 | 0.1583 | 102.8         |         |        | 4.55      | 0.72  |
| 41年目   | R50 | 0.1522 | 102.8         |         |        | 4.55      | 0.69  |
| 42年目   | R51 | 0.1463 | 102.8         |         |        | 4.55      | 0.67  |
| 43年目   | R52 | 0.1407 | 102.8         |         |        | 4.55      | 0.64  |
| 44年目   | R53 | 0.1353 | 102.8         |         |        | 4.55      | 0.62  |
| 45年目   | R54 | 0.1301 | 102.8         |         |        | 4.55      | 0.59  |
| 46年目   | R55 | 0.1251 | 102.8         |         |        | 4.55      | 0.57  |
| 47年目   | R56 | 0.1203 | 102.8         |         |        | 4.55      | 0.55  |
| 48年目   | R57 | 0.1157 | 102.8         |         |        | 4.55      | 0.53  |
| 49年目   | R58 | 0.1112 | 102.8         | -78.04  | -8.68  | 4.55      | 0.51  |
| 合計     |     |        |               | 204.82  | 212.01 | 214.42    | 68.47 |

|        |  |        |        |
|--------|--|--------|--------|
| 単純事業費計 |  | 282.86 | 214.42 |
|--------|--|--------|--------|

注1) 事業費の投資パターンは、標準投資パターンを採用したものであり、必ずしも全体の予算制約等を踏まえたものではない。

このため、毎年度の予算の状況や、用地・工事の進捗により、実際の事業展開とは異なることがある。

注2) 評価対象期間最終年において、用地残存価値(割引後の用地費)を控除している。





| 路線名      | 箇所名       | 車線数 | 延長     |
|----------|-----------|-----|--------|
| 一般国道180号 | 総社・一宮バイパス | 4/4 | 15.9km |

## ■事業費内訳

| 区分       | 費目      | 工種      | 単位    | 数量        | 金額<br>(百万円)                      | 備考                       |
|----------|---------|---------|-------|-----------|----------------------------------|--------------------------|
| ①工事費     |         |         | 式     | 1         | 34,729                           |                          |
|          | 改良費     |         | 式     | 1         | 9,816                            |                          |
|          |         | 土工      | m3    | 1,718,000 | 2,982                            | 切土・盛土                    |
|          |         | 軟弱地盤改良工 | m3    | 290,300   | 1,764                            |                          |
|          |         | 法面工     | m2    | 171,400   | 186                              | 切土法面・盛土法面                |
|          |         | 擁壁工     | 式     | 1         | 224                              | 重力式擁壁、ブロック積擁壁、逆T式擁壁、L型擁壁 |
|          |         | 管渠工     | m     | 2,253     | 81                               |                          |
|          |         | 函渠工     | m     | 1,640     | 622                              |                          |
|          |         | 排水工     | m     | 48,996    | 980                              |                          |
|          |         | 中央分離帯工  | m     | 24,498    | 659                              |                          |
|          |         | 雑工      | 式     | 1         | 2,318                            | 埋蔵文化財調査(外業)、工事用道路等       |
|          | 橋梁費     |         | 式     | 1         | 8,958                            |                          |
|          |         | 100m以上  | m     | 1,965     | 5,474                            | PC橋(10橋)                 |
|          |         | 100m未満  | m     | 1,094     | 3,484                            | PC橋(18橋)、ME橋(8橋)、OV橋(3橋) |
|          | トンネル費   |         | 式     | 1         | 9,798                            |                          |
|          |         | NATM    | m     | 3,754     | 9,798                            | 6本(上下線)                  |
|          |         | シールド    | m     | 0         | 0                                |                          |
|          | IC・JCT費 |         | 式     | 1         | 0                                |                          |
|          |         | IC      | 箇所    | 0         | 0                                |                          |
|          |         | JCT     | 箇所    | 0         | 0                                |                          |
|          | 舗装費     |         | 式     | 1         | 3,078                            |                          |
|          |         | 車道舗装    | m2    | 278,700   | 2,958                            |                          |
|          |         | 歩道舗装    | m2    | 59,900    | 120                              |                          |
| 附帯施設費    |         | 式       | 1     | 289       |                                  |                          |
|          | 交通管理施設工 | 式       | 1     | 289       | 標識工、防護柵工、道路照明工、等                 |                          |
|          | 遮音壁     | m       | 0     | 0         |                                  |                          |
| 電線共同溝費   |         | 式       | 1     | 2,790     |                                  |                          |
|          | 電線共同溝   | m       | 8,827 | 2,790     |                                  |                          |
| ②用地及び補償費 |         | 式       | 1     | 17,432    |                                  |                          |
|          | 用地費     |         | 式     | 1         | 14,678                           |                          |
|          |         | 宅地      | m2    | 45,223    | 2,035                            |                          |
|          |         | 田畑      | m2    | 421,030   | 11,368                           |                          |
|          |         | 山林・原野   | m2    | 127,549   | 1,275                            |                          |
| 補償費      | 式       | 1       | 2,754 |           |                                  |                          |
| ③間接経費    |         | 式       | 1     | 5,839     | 地質調査、測量、設計、文化財調査(内業)にかかる費用及び予備費等 |                          |
| 全体事業費    |         |         |       | 58,000    |                                  |                          |

| 路線名      | 箇所名       | 車線数 | 延長     |
|----------|-----------|-----|--------|
| 一般国道180号 | 総社・一宮バイパス | 4/4 | 12.5km |

## ■事業費内訳

| 区分       | 費目      | 工種      | 単位    | 数量      | 金額<br>(百万円)                      | 備考                       |
|----------|---------|---------|-------|---------|----------------------------------|--------------------------|
| ①工事費     |         |         | 式     | 1       | 21,320                           |                          |
|          | 改良費     |         | 式     | 1       | 3,424                            |                          |
|          |         | 土工      | m3    | 605,082 | 945                              | 切土、盛土                    |
|          |         | 軟弱地盤改良工 | m3    | 137,900 | 850                              |                          |
|          |         | 法面工     | m2    | 60,367  | 59                               | 切土法面、盛土法面                |
|          |         | 擁壁工     | 式     | 1       | 71                               | 重力式擁壁、ブロック積擁壁、逆T式擁壁、L型擁壁 |
|          |         | 管渠工     | m     | 794     | 26                               |                          |
|          |         | 函渠工     | m     | 578     | 197                              |                          |
|          |         | 排水工     | m     | 17,256  | 311                              |                          |
|          |         | 中央分離帯工  | m     | 8,628   | 186                              |                          |
|          |         | 雑工      | 式     | 1       | 780                              | 埋蔵文化財調査(外業)、工事用道路、技術補助等  |
|          | 橋梁費     |         | 式     | 1       | 4,223                            |                          |
|          |         | 100m以上  | m     | 1,069   | 2,531                            |                          |
|          |         | 100m未満  | m     | 625     | 1,692                            |                          |
|          | トンネル費   |         | 式     | 1       | 8,818                            |                          |
|          |         | NATM    | m     | 3,754   | 8,818                            | 6本(上下線)                  |
|          |         | シールド    | m     | 0       | 0                                |                          |
|          | IC・JCT費 |         | 式     | 1       | 0                                |                          |
|          |         | IC      | 箇所    | 0       | 0                                |                          |
|          |         | JCT     | 箇所    | 0       | 0                                |                          |
|          | 舗装費     |         | 式     | 1       | 1,916                            |                          |
|          |         | 車道舗装    | m2    | 205,400 | 1,853                            |                          |
|          |         | 歩道舗装    | m2    | 36,700  | 62                               |                          |
| 附帯施設費    |         | 式       | 1     | 149     |                                  |                          |
|          | 交通管理施設工 | 式       | 1     | 149     | 標識工、防護柵工、道路照明工、等                 |                          |
|          | 遮音壁     | m       | 0     |         |                                  |                          |
| 電線共同溝費   |         | 式       |       | 2,790   |                                  |                          |
|          | 電線共同溝   | m       | 8,827 | 2,790   |                                  |                          |
| ②用地及び補償費 |         | 式       | 1     | 7,934   |                                  |                          |
|          | 用地費     |         | 式     | 1       | 7,804                            |                          |
|          |         | 宅地      | m2    | 32,570  | 1,466                            |                          |
|          |         | 田畑      | m2    | 205,902 | 5,225                            |                          |
|          |         | 山林・原野   | m2    | 111,270 | 1,113                            |                          |
| 補償費      | 式       | 1       | 130   |         |                                  |                          |
| ③間接経費    |         | 式       | 1     | 1,068   | 地質調査、測量、設計、文化財調査(内業)にかかる費用及び予備費等 |                          |
| 全体事業費    |         |         |       | 30,322  |                                  |                          |

## 事業全体

| 路線名      | 箇所名       | 車線数 | 延長     |
|----------|-----------|-----|--------|
| 一般国道180号 | 総社・一宮バイパス | 4   | 15.9km |

## ■維持管理費内訳

| 区分      | 単位 | 数量   | 金額<br>(百万円) | 備考              |
|---------|----|------|-------------|-----------------|
| 維持費     | km | 15.9 | 3,200       | 巡回、清掃、除草、除雪等    |
| 修繕費     | 式  | 1    | 28,150      | 路面補修、構造物の点検・補修等 |
| その他     | 式  |      |             |                 |
| 維持管理費合計 |    |      | 31,350      |                 |

## 【単価等について】

○維持管理費は、当該道路周辺地域における直轄国道の維持管理等に要する実績経費に基づき算出。

## 残事業

| 路線名      | 箇所名       | 車線数 | 延長     |
|----------|-----------|-----|--------|
| 一般国道180号 | 総社・一宮バイパス | 4   | 12.5km |

## ■維持管理費内訳

| 区分      | 単位 | 数量   | 金額<br>(百万円) | 備考              |
|---------|----|------|-------------|-----------------|
| 維持費     | km | 12.5 | 2,550       | 巡回、清掃、除草、除雪等    |
| 修繕費     | 式  | 1    | 22,500      | 路面補修、構造物の点検・補修等 |
| その他     | 式  |      |             |                 |
| 維持管理費合計 |    |      | 25,050      |                 |

## 【単価等について】

○維持管理費は、当該道路周辺地域における直轄国道の維持管理等に要する実績経費に基づき算出。