

令和5年度第1回 岡山県道路メンテナンス会議

日時：令和5年9月25日（月）

13：30～15：30

場所：岡山国道事務所3階会議（Web併用）

（岡山市北区富町2丁目19-12）

議 事 次 第

○ 開 会

○ 挨 拶

○ 議 事

資料ページ

1. 規約改正

P 4

2. 道路メンテナンス会議年間スケジュール

P 8

3. 自治体支援の取組

P 9

・令和4年度実績及び令和5年度予定

4. 令和4年度定期点検の結果

P 14

5. 連絡調整

<別冊1>

6. 予防保全による老朽化対策及び意見交換

<別冊2>

○ 閉 会

令和5年度 第1回 岡山県道路メンテナンス会議 出席者名簿

	組織名	役職	役職 代理・随行	氏名	備考
会長	国土交通省中国地方整備局	岡山国道事務所長		岡本 哲典	
副会長	岡山県土木部	道路建設課長		蜂谷 祥一	
副会長	岡山県土木部	道路整備課長		田村 和久	
副会長	岡山市都市整備局	道路港湾管理課長	(代理) 課長補佐	岡村 満	
副会長	岡山市都市整備局	道路予防保全課長		三好 浩三	
副会長	西日本高速道路株式会社中国支社	岡山高速道路事務所長		山口 卓位	
	本州四国連絡高速道路株式会社	岡山管理センター所長	(代理) 副所長	藤城 忠朗	
	倉敷市	土木部長		有安 裕文	
			(随行) 土木課主幹	藤原 篤志	
	津山市	都市建設部長		山本 将司	
	玉野市	建設部長	(代理) 土木課長	西村 直樹	Web
	笠岡市	建設部長	(代理) 建設事業課 課長補佐	藤井 順久	Web
			(同席) 建設事業課 係長	笹尾 弥央	Web
	井原市	建設経済部長	(代理) 建設課長	池田 泰之	Web
	総社市	建設部長	(代理) 地域応援課 主査	渡辺 茂雄	
	高梁市	土木部長		妹尾 英利	欠席
	新見市	建設部長	(代理) 特別参与	石川 卓郎	Web
			(代理) 次長兼課長	田邊 庄吾	Web
	備前市	都市整備部長	(代理) 建設課長	藤森 勝一	Web
	瀬戸内市	産業建設部長		頓宮 忍	
	赤磐市	建設事業部長	(代理) 建設課長	福園 章浩	
	真庭市	建設部長	(代理) 主幹	黒田 竜也	
			(随行) 主任	小林 佑樹	
	美作市	都市整備部長	(代理) 建設課長	小淵 一成	Web
	浅口市	産業建設部長	(代理) 課長	岡本 直樹	
	和気町	都市建設課長		西本 幸司	Web
	早島町	建設農林課長		安原 隆治	
	里庄町	農林建設課長		小寺 大輔	
	矢掛町	建設課長	(代理) 建設課長代理	丹下 裕之	Web
	新庄村	副村長兼務産業建設課長	(代理) 主事	前原 徳文	
	鏡野町	建設課長		岩佐 誠己	Web
	勝央町	産業建設部参事	(代理) 産業建設部参事補	江見 真幸	Web
	奈義町	地域整備課長		水島 新二	Web
	西粟倉村	建設課長		佐藤 理	Web
	久米南町	建設水道課長		横満 佳明	
	美咲町	建設課長	(代理) 建設課副課長	大釜 実行	
	吉備中央町	建設課長	(代理) 主任	小谷 条治	Web
	国土交通省中国地方整備局	中国技術事務所長	(代理) 副所長	熊中 龍彦	Web
	国土交通省中国地方整備局	中国道路メンテナンスセンター長		荒木 勲	
	公益財団法人岡山県建設技術センター	技術部長	(代理) 技術第一課長	原 泰秀	
			(随行) 主任	蒲本 章司	
オブザーバー	国土交通省中国地方整備局 道路部	地域道路調整官		山本 孝行	Web
		地域道路課 課長補佐		浅井 純一	Web
	国土交通省中国地方整備局 道路部	道路保全企画官		高口 敏弘	
		道路構造保全官		塚本 勝幸	
		道路構造保全官		蔵本 直行	
事務局	国土交通省中国地方整備局 岡山国道事務所		統括保全対策官	波戸 秀浩	
	管理第二課		保全対策官	景山 勉	
	岡山県土木部 道路建設課		総括副参事	鶴崎 義樹	
			技師	武本 欣也	
			総括副参事	大山 貴史	
	岡山県土木部 道路整備課		技師	安原 弘貴	
			主任	日野 淳二	
	岡山市都市整備局 道路港湾管理課				
岡山市都市整備局 道路予防保全課		課長補佐	上山 大輔		
		主査	増永 哲		
西日本高速道路株式会社中国支社 岡山高速道路事務所 統括課					

岡山県道路メンテナンス会議規約(案)

(名 称)

第1条 本会議は、「岡山県道路メンテナンス会議」(以下「会議」という。)と称する。

(目 的)

第2条 会議は、道路法(昭和27年法律第180号)第28条の2に規定の「協議会」に位置付けるものとし、岡山県内の道路管理を計画的、効率的に行うため、各道路管理者が相互に連絡調整等を行うことにより、道路施設等の予防保全・老朽化対策の強化等を図ることを目的とする。

(協議事項)

第3条 会議は、前条の目的を達成するため、次の事項について協議する。

- 一 道路施設の維持管理等に係る情報共有・情報発信に関すること。
- 二 道路施設の点検、修繕計画等の把握・調整に関すること。
- 三 道路施設の技術基準類、健全性の診断、技術的支援等に関すること。
- 四 その他道路の管理に関連し会長が妥当と認めた事項

(組 織)

第4条 会議は、別表1に掲げる、岡山県内における高速自動車国道、一般国道、県道及び市町村道の各道路管理者等で組織する。

2 会議には、会長及び副会長5名を置くものとし、会長は国土交通省中国地方整備局岡山国道事務所長、副会長は岡山県土木部道路建設課長、同道路整備課長、岡山市都市整備局道路部道路港湾管理課長、同道路予防保全課長及び西日本高速道路株式会社中国支社岡山高速道路事務所長とする。

3 会長に事故等あるときは、副会長がその職務を代行する。

4 会長は、個別課題等についての検討・調整を行うため、専門部会を設置することができる。

5 会議には、高速自動車国道、一般国道、県道及び市町村道の各道路管理者からなる幹事会を置くものとし、構成は別表2のとおりとする。

6 道路施設等の不具合発生時等における技術的な助言、専門的な研究機関等への技術相談の窓口を、国土交通省中国地方整備局岡山国道事務所に置く。

(会議の運営)

第5条 会議は、必要に応じて会長が招集し、運営する。

2 会議には、必要に応じて、会長が指名する者の出席を求めることができる。

(幹事会)

第6条 幹事会は、必要に応じて幹事長が招集し、次の事項について調整する。

- 一 会議の運営全般についての補助、会員相互の連絡調整に関すること。
- 二 会議における議題の調整に関すること。
- 三 その他会議の運営に際し必要となる事項の調整に関すること。

(事務局)

第7条 会議の事務局は、国土交通省中国地方整備局岡山国道事務所計画課、同管理第二課、岡山県土木部道路建設課、同道路整備課、岡山市都市整備局道路部道路港湾管理課、同道路予防保全課及び西日本高速道路株式会社中国支社岡山高速道路事務所統括課に置く。

(規約の改正)

第8条 本規約の改正等は、会議の審議・承認を得て行う。

(その他)

第9条 本規約に定めるもののほか必要な事項は、その都度協議して定める。

(附 則)

本規約は、平成26年5月16日から施行する。

平成27年6月5日 改正

平成28年7月8日 改正

平成29年7月6日 改正

平成30年3月19日 改正

平成31年3月25日 改正

令和元年8月7日 改正

令和2年9月25日 改定

令和3年8月27日 改定

令和4年9月29日 改正

令和5年 月 日 別表1及び別表2改正

岡山県・道路メンテナンス会議 名簿

※赤字が修正箇所

R5.9.25

	組 織 名	役 職
会長	国土交通省中国地方整備局	岡山国道事務所長
副会長	岡山県土木部	道路建設課長
副会長	岡山県土木部	道路整備課長
副会長	岡山市都市整備局道路部	道路港湾管理課長
副会長	岡山市都市整備局道路部	道路予防保全課長
副会長	西日本高速道路株式会社中国支社	岡山高速道路事務所長
	本州四国連絡高速道路株式会社	岡山管理センター所長
	倉敷市	土木部長
	津山市	都市建設部長
	玉野市	建設部長
	笠岡市	建設部長
	井原市	建設経済部長
	総社市	建設部長
	高梁市	土木部長
	新見市	建設部長
	備前市	都市整備部長
	瀬戸内市	産業建設部長
	赤磐市	建設事業部長
	真庭市	建設部長
	美作市	都市整備部長
	浅口市	産業建設部長
	和気町	都市建設課長
	早島町	建設農林課長
	里庄町	農林建設課長
	矢掛町	建設課長
	新庄村	副村長兼務産業建設課長
	鏡野町	建設課長
	勝央町	産業建設部参事
	奈義町	地域整備課長
	西粟倉村	建設課長
	久米南町	建設水道課長
	美咲町	建設課長
	吉備中央町	建設課長
	国土交通省中国地方整備局	中国技術事務所長
	国土交通省中国地方整備局	中国道路メンテナンスセンター長
	公益財団法人岡山県建設技術センター	技術部長
オブザーバー	国土交通省中国地方整備局 道路部	地域道路調整官
	国土交通省中国地方整備局 道路部	道路保全企画官
事務局	国土交通省中国地方整備局 岡山国道事務所	計画課・管理第二課
	岡山県土木部	道路建設課
	岡山県土木部	道路整備課
	岡山市都市整備局道路部	道路港湾管理課
	岡山市都市整備局道路部	道路予防保全課
	西日本高速道路株式会社中国支社 岡山高速道路事務所	統括課

岡山県・道路メンテナンス会議 幹事会名簿

※赤字が修正箇所

R5.9.25

	所 属	役 職
幹事長	国土交通省中国地方整備局岡山国道事務所	総括保全対策官
副幹事長	岡山県土木部道路建設課	参事
副幹事長	岡山県土木部道路整備課	総括副参事
副幹事長	岡山市都市整備局道路部道路港湾管理課	課長補佐
副幹事長	岡山市都市整備局道路部道路予防保全課	課長補佐
副幹事長	西日本高速道路株式会社中国支社 岡山高速道路事務所	副所長
	国土交通省中国地方整備局道路部	地域道路課長
	国土交通省中国地方整備局道路部	道路構造保全官
	本州四国連絡高速道路株式会社 岡山管理センター	副所長
	倉敷市	土木部次長兼土木課長
	津山市	都市建設部次長兼土木課長
	玉野市	土木課長
	笠岡市	建設管理課長
	井原市	建設課長
	総社市	地域応援課長
	高梁市	建設課長
	新見市	建設部次長兼建設課長
	備前市	建設課長
	瀬戸内市	建設課長
	赤磐市	建設課長
	真庭市	建設課長
	美作市	建設課長
	浅口市	建設業務課長
	和気町	都市建設課長補佐
	早島町	建設農林課 係長
	里庄町	農林建設課長
	矢掛町	建設課長
	新庄村	副村長兼務産業建設課長
	鏡野町	建設課長
	勝央町	産業建設部参事補
	奈義町	地域整備課長
	西粟倉村	建設課長
	久米南町	建設水道課長
	美咲町	建設課長
	吉備中央町	建設課長
	国土交通省中国地方整備局中国技術事務所	副所長
	国土交通省中国地方整備局中国道路メンテナンスセンター	技術課長
事務局	国土交通省中国地方整備局 岡山国道事務所	計画課・管理第二課
	岡山県土木部 道路建設課	
	岡山県土木部 道路整備課	
	岡山市都市整備局道路部 道路港湾管理課	
	岡山市都市整備局道路部 道路予防保全課	
	西日本高速道路株式会社中国支社 岡山高速道路事務所	統括課

岡山県道路メンテナンス会議 年間スケジュール

道路の維持又は修繕の実施状況に関する調査（77条調査）

点検データ等登録システム 更新作業

- ・令和4年度点検実施（診断）及び修繕実施の確定
- ・令和5年度点検及び修繕計画の確定

--- 【令和5年度】 ---

8月24日

メンテナンス年報の公表

9月25日

第1回 道路メンテナンス会議

- ・令和4年度の点検結果、修繕実施状況
- ・令和5年度自治体技術支援（活動予定）
- ・課題の共有、連絡調整 など

(同日開催)

跨道橋連絡会議

随時

点検支援技術見学会 等

11月頃

第2回 道路メンテナンス会議

- ※実務担当者会議を予定
- ・令和5年度点検進捗状況
- ・課題の解消に向けた意見交換 など

<参考>

令和元年度：12/19

令和2年度：12/23

令和3年度：11/2

令和4年度：R5/1/19

・令和5年度点検実施結果（見込み）

2～3月

第3回 道路メンテナンス会議

- ・令和5年度の点検見込、修繕実施状況
- ・令和6年度の点検計画
- ・令和5年度自治体技術支援（活動報告）
- ・直轄診断箇所の推薦 など

(同日開催)

道路鉄道連絡会議

令和4年度 研修・講習会等の実施状況

■研修・講習会の実施状況

・メンテナンス会議主催

研修・講習会名		対象者	参加人数	開催日
1	点検支援技術勉強会 ・ドローン・AIを活用した橋梁点検・点検調書作成 ・水中3Dスキャナーによる水中構造物の形状把握システム	国・地方自治体 コンサルタント	11人	R4. 12. 14 会場:倉敷

・岡山県主催

研修・講習会名		対象者	参加人数	開催日
1	橋梁保全に関する講習会	自治体職員 建設コンサルタント及び土木建設会社	—	台風により中止
2	道路構造物の点検と対策(基礎)講座	自治体職員	8人	・座学による道路構造物(トンネルや大型カルバートなどの道路附属物)の点検業務に関する講習
3	岡山県橋梁保全実践講座	自治体職員	36人	R4.10.25 会場:総社市 R4.10.26 会場:瀬戸内市 R4.10.27 会場:津山市
4	道路メンテナンスミーティング	自治体職員	39人 32人	R4.4.26 会場:技術センター ※R3年度コロナによる延期分の実施 R5.3.14 会場:技術センター

令和4年度 点検支援技術勉強会の状況

- 点検方法の効率化を図る目的で、新技術活用による点検支援技術の勉強会を開催。
- 勉強会は、倉敷会場で実施し、技術者自身が点検技術向上を図るとともに、支援技術がどんな技術をどのように利用できて、精度がどれくらいかなどを確認するとともに質疑等で意見交換を行った。

点検支援技術①:

ドローン・AIを活用した橋梁点検・点検調書作成

■点検支援技術「ドローン・AIを活用した橋梁点検・点検調書作成」
(BR010026-V0122) <株式会社インフラ・ストラクチャーズ>

ドローン(DRV)に搭載された高解像度デジタルカメラにより、精緻な状況把握に使用する点検対象部位の近接写真を撮影する技術。また、グリッド撮影とAI技術を活用した画像解析により、ひびわれ等の変状位置・状況を客観的に把握することが可能な技術。

項目	種別	仕様
機体総重量		6.3 kg (バッテリー含まず)
機体寸法		810×670×430mm
最大離陸重量		9.0 kg
最大伝送距離		8.0km
最大飛行時間		55分 (1フライト)
カメラ有効画素数		ズーム2000万画素 広角1200万画素
安全性		全方位障害物検知機能付
気象条件		地上風速 10m/s 以下
撮影範囲		半径800m以内
撮影条件		撮影高度 7000m以下 (高地用プロペラ使用)

■AI画像処理によるひび割れ自動検出
UAVで撮影した写真のAI画像処理を行い、ひび割れを自動検出する

【メリット】
①現場での画像記憶作業の省力化
現場での記憶が不要となり、現場での点検時間の短縮が図れる。
②点検品質の向上
検出したひびわれは建標によって管理されるため、測定の精度向上が図れる。
③検出作業の効率化
検出した画像はそのままだCAD化することが可能であり、検出作業の効率化が図れる。

点検支援技術②:

水中3Dスキャナーによる水中構造物の形状把握システム

■点検支援技術「水中3Dスキャナーによる水中構造物の形状把握システム」
(BR030024-V0222) <いであ株式会社>

- 音波機器により、高精度・高密度な点群データを計測し、水中形状を3D点群データとして取得する技術。
- 音波によって計測するため、目視不可な濁水中でも精度よく計測が可能である。

項目	仕様
製造	米TeledyneBlueView社製 BV5000
外形寸法	287mm×234mm×391mm
使用周波数帯	1350kHz
最大測定距離	30m(最遠距離1~10m)
測定時間(1回あたり)	一般的に5~20分 最長48分 (360°全周測定、解像度最大)

■水中3Dスキャナーによる水中構造物調査例①(河川内橋脚洗掘調査)

【調査目的】
洗掘が疑われる河川内橋脚について、洗掘状況を調査し、河川内橋脚の柱基礎及び底版は水中部材となるため、目視点検が困難である。
→水中3Dスキャナーによる実測調査実施

【調査による効果】
・長時間で橋脚周辺全体の洗掘状況を測定できる
・測定結果は点群データで保存されるため、実態量が定量的に計測できる
・三次元的な全体像が点群結果として得られるため、積算にわたって洗掘状況の経過観察が精度よくできる

10



令和4年度職員の技術力向上に関する取組状況


岡山県橋梁保全実践講座

○目的

自治体職員を対象に、小規模な橋梁を中心に、直営点検の実施に資する現場実習を核とした実践的な講座を開催し、技術力向上を図るもの。

○実施日・参加者

開催日：R4.10.25 会場：総社市【参加者：市町村12人】
：R4.10.26 会場：瀬戸内市【参加者：県3人、市町村9人】
：R4.10.27 会場：津山市【参加者：県1人、市町村11人】



○実習内容

- ・市町村管理橋梁を題材に、現場で実際の施設を見ながら点検のポイント等について研修を行う。
→直営点検の実施及び点検業者に対し監督する立場となる自治体職員の技術力向上に寄与

○受講者からの意見・感想

- ・現地での点検作業から点検後のシステム入力作業まで実務の流れを経験することができた。
- ・初めて橋梁点検を行ったが、説明は分かりやすく理解しながら進めることができた。
- ・今まで独学であった岡山県橋梁管理システムの操作方法がきちんと理解することができた。

令和5年度 道路メンテナンス会議等主催の研修等

■研修・講習会の実施計画

●勉強会、講習会等

研修名	対象者	参加人数	研修期間	研修目的	カリキュラムの概要
1 橋梁の予防保全に関する講習会	自治体職員	30人 (予定)	R5年12月頃 1日	橋梁の予防保全への移行に向けた取り組みの知識を習得する。	・橋梁の劣化・損傷進行状況、点検のポイント、新技術の活用等について意見交換や国からの情報提供を行う。

12

■研修・講習会の情報提供

●中国地方整備局主催の講習会、研修等の情報提供を行う。

令和5年度 道路メンテナンス会議等主催の研修等(岡山県)

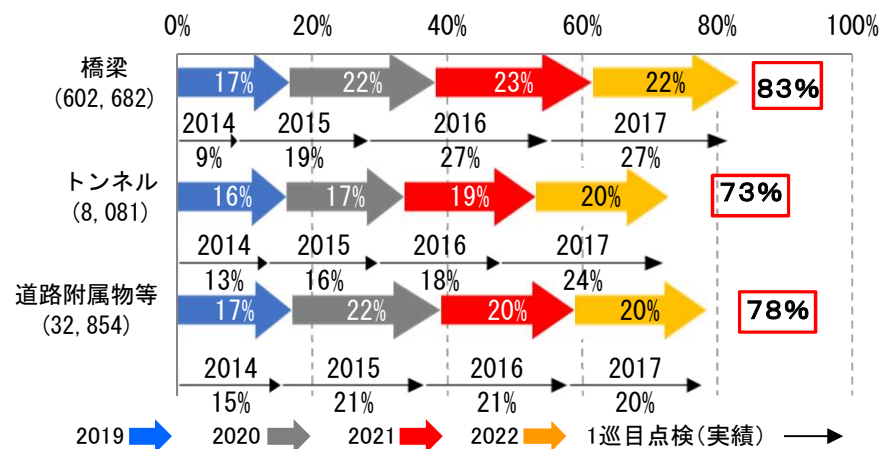
■研修・講習会の実施計画

研修名	対象者	参加人数	研修期間	研修目的	カリキュラムの概要
1 橋梁保全に関する講習会	自治体職員、建設コンサルタント及び土木建設会社	59人 (現地9人)	R5年7月 4日 R5年7月 5日	橋梁を対象に点検や予防保全のための知識を習得する。	<ul style="list-style-type: none"> ・点検のポイント、点検記録の方法、マニュアルの解説 ・現地にて、点検マニュアルに沿った損傷区分を判定し、点検結果を持ち寄り、グループワークを実施
2 道路構造物の点検と対策(基礎)講座	自治体職員	12人	R5年6月 20日	道路構造物を対象に点検や予防保全のための知識を習得する。	<ul style="list-style-type: none"> ・座学による道路構造物(トンネルや大型カルバートなどの道路附属物)の点検業務に関する講習
3 岡山県橋梁保全実践講座	自治体職員	30人 (予定)	R5.10月末 3日	小規模な橋梁を中心に、直営点検の実施に資する現場実習を核とした実践的な講座を開催することにより技術力の向上を図る。	<ul style="list-style-type: none"> ・市町村管理橋梁を題材に、現場で実際の施設を見ながら点検のポイント等について研修を行う
4 道路メンテナンスミーティング	自治体職員	40人 (予定)	R6.2月頃 1日	橋梁等の道路施設のメンテナンスを行っていく中で、苦慮している事案等について、県・各市町村の担当職員が意見を出し合いながら方向性等の検討を行うことにより道路メンテナンスに関する技術力の向上を図る。	<ul style="list-style-type: none"> ・事前に市町村から提出された相談事項及び県提案事項について、意見交換や県からの情報提供を行う

道路メンテナンス年報(2022年度)の概要

- 橋梁・トンネル・道路附属物等について、2巡目の点検は着実に進捗。
- 橋梁について、地方公共団体の修繕が必要な橋梁の措置着手・完了率が低水準。
- 修繕等が必要な判定区分Ⅲ・Ⅳの橋梁は着実に減少している。

■ 橋梁・トンネル・道路附属物等の2巡目点検実施状況



2巡目の点検は着実に進捗

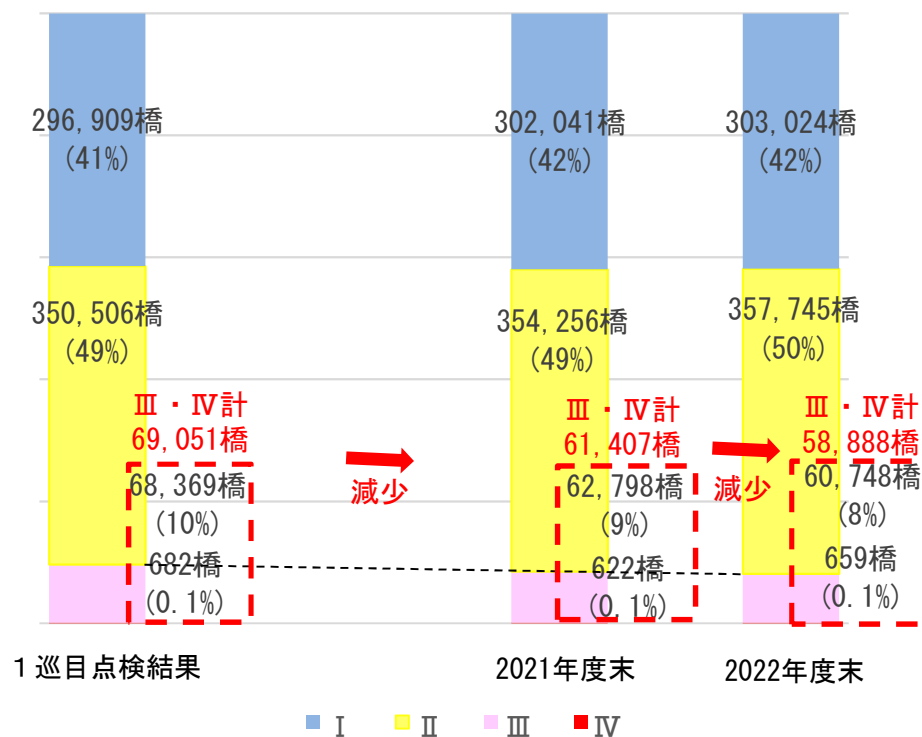
■ 1巡目点検で修繕が必要とされた橋梁の修繕等措置状況

管理者	措置が必要な施設数※1	措置に着手済みの施設数		点検後5年以上経過した施設数	うち未着手数※2
		うち完了	うち未着手		
国土交通省	3,359	3,337 (99%)	2,344 (70%)	2,642	0 (0%)
地方公共団体	61,466	46,043 (75%)	34,357 (56%)	51,882	12,097 (23%)

地方公共団体の修繕が必要な橋梁の措置着手・完了率が低水準であり、5年以上経過後も約2割の橋梁に未着手

※1: 判定区分Ⅰ～Ⅳのうち、判定区分Ⅲ(早期措置段階)及び判定区分Ⅳ(緊急措置段階)の橋梁数
 ※2: 判定区分Ⅲ・Ⅳである橋梁は次回点検まで(5年以内)に措置を講ずべきとされている

■ 橋梁の判定区分毎の施設数と割合



1巡目点検結果

2021年度末

2022年度末

■ Ⅰ ■ Ⅱ ■ Ⅲ ■ Ⅳ

2022年度末時点では、修繕等が必要な判定区分Ⅲ・Ⅳの橋梁は58,888橋であり、年々着実に減少している

岡山県の地方公共団体における橋梁の老朽化対策の状況

精査中

2022年度末時点

管理者	施設数 (2022年度末時点の判定区分 ※1)					合計	判定区分割合 ■ I ■ II ■ III ■ IV					2022年度末時点で区分Ⅲ・Ⅳと判定された施設の修繕等措置の状況			着手率 完了率					
	I	II	III	IV	0%		20%	40%	60%	80%	100%	措置が必要な施設数 ※2	措置に着手済の施設数	措置完了済の施設数	0%	20%	40%	60%	80%	100%
1 国土交通省	750	230	46	0	1,026	73%	22%	4%			46	30	13	28%	65%					
2 高速道路会社	140	400	187	0	727	19%	55%	26%			187	84	32	17%	45%					
3 岡山県	2,007	1,394	306	0	3,707	54%	38%	8%			306	120	67	22%	39%					
4 岡山市	6,676	2,222	703	8	9,609	69%	23%	7%			711	169	93	13%	24%					
5 倉敷市	4,468	1,335	281	0	6,084	73%	22%	5%		0.1%	281	162	110	39%	58%					
6 津山市	956	293	70	1	1,320	72%	22%	5%		0.1%	71	52	9	13%	73%					
7 玉野市	349	140	25	0	514	68%	27%	5%			25	8	8	32%	32%					
8 笠岡市	527	166	66	0	759	69%	22%	9%			66	56	10	15%	85%					
9 井原市	317	161	25	0	503	63%	32%	5%			25	19	13	52%	76%					
10 総社市	620	162	30	0	812	76%	20%	4%			30	25	16	53%	83%					
11 高梁市	411	236	18	0	665	62%	35%	3%			18	15	12	67%	83%					
12 新見市	488	343	62	1	894	55%	38%	7%		0.1%	63	52	20	32%	83%					
13 備前市	409	71	21	0	501	82%	14%	4%			21	7	0	0%	33%					
14 瀬戸内市	435	130	14	0	579	75%	22%	2%			14	10	6	43%	71%					
15 赤磐市	417	102	44	2	565	74%	18%	8%		0.4%	46	35	18	39%	76%					
16 真庭市	622	352	72	3	1,049	59%	34%	7%		0.3%	75	38	4	5%	51%					
17 美作市	464	324	26	0	814	57%	40%	3%			26	13	4	15%	50%					
18 浅口市	294	119	5	0	418	70%	28%	1%			5	3	2	40%	60%					
19 和気町	162	95	21	0	278	58%	34%	8%			21	13	8	38%	62%					
20 早島町	170	21	2	0	193	88%	11%	1%			2	1	0	0%	50%					
21 里庄町	64	8	0	0	72	89%	11%				0	0	0							
22 矢掛町	180	92	7	1	280	64%	33%	3%		0.4%	8	1	1	13%	13%					
23 新庄村	24	20	10	0	54	44%	37%	19%			10	9	0	0%	90%					
24 鏡野町	257	162	22	0	441	58%	37%	5%			22	10	7	32%	45%					
25 勝央町	62	60	11	0	133	47%	45%	8%			11	10	3	27%	91%					
26 奈義町	183	18	4	1	206	89%	9%	2%		0.5%	5	4	4	80%	80%					
27 西粟倉村	9	32	12	0	53	17%	60%	23%			12	10	3	25%	83%					
28 久米南町	80	58	4	0	142	56%	41%	3%			4	0	0	0%						
29 美咲町	350	103	17	0	470	74%	22%	4%			17	7	4	24%	41%					
30 吉備中央町	228	77	3	0	308	74%	25%	1%			3	2	2	67%	67%					
31 岡山県内地方公共団体合計	21,229	8,296	1,881	17	31,423	68%	26%	6%		0.1%	1,898	851	424	22%	45%					

15

※1 2022年度末時点の点検結果を反映した施設数。判定区分Ⅰ：健全 判定区分Ⅱ：予防保全段階 判定区分Ⅲ：早期措置段階 判定区分Ⅳ：緊急措置段階

※2 2022年度末時点の点検で、判定区分Ⅲ又はⅣと判定された施設数の合計

※都道府県全体は地方公共団体が管理する橋梁のみ

岡山県の地方公共団体における橋梁の老朽化対策の状況(1巡目)

精査中

2022年度末時点

管理者	施設数 (1巡目(2014~2018年度の点検結果 ※1))					合計	判定区分割合 ■ I ■ II ■ III ■ IV					1巡目(2014~2018年度)の点検で区分Ⅲ・Ⅳと判定された施設の修繕等措置の状況						
	I	II	III	IV	0%		20%	40%	60%	80%	100%	措置が必要な施設数 ※2	措置に着手済の施設数	昨年度からの着手済施設増加数 ※3	措置完了済の施設数	昨年度からの完了済施設増加数 ※3	着手率	完了率
1 国土交通省	742	228	45	0	1,015						45	43	0	31	11			
2 高速道路会社	39	563	121	0	723						121	102	17	90	27			
3 岡山県	2,222	1,093	290	0	3,605						290	285	4	242	40			
4 岡山市	7,051	1,749	659	0	9,459						659	198	0	113	0			
5 倉敷市	4,067	1,415	398	0	5,880						398	333	74	279	79			
6 津山市	1,021	228	62	2	1,313						64	56	0	15	0			
7 玉野市	314	157	42	0	513						42	37	0	37	0			
8 笠岡市	488	168	98	0	754						98	95	0	57	0			
9 井原市	332	121	45	0	498						45	44	0	42	1			
10 総社市	644	131	24	0	799						24	24	0	24	0			
11 高梁市	397	227	36	0	660						36	36	0	33	0			
12 新見市	556	281	50	1	888						51	47	0	30	7			
13 備前市	384	89	27	0	500						27	27	0	22	0			
14 瀬戸内市	443	93	39	0	575						39	37	0	34	0			
15 赤磐市	393	132	40	0	565						40	33	2	23	4			
16 真庭市	598	378	69	0	1,045						69	41	0	7	0			
17 美作市	446	336	30	0	812						30	20	0	15	0			
18 浅口市	262	131	16	0	409						16	15	0	14	0			
19 和気町	170	99	4	0	273						4	4	0	4	0			
20 早島町	139	51	2	0	192						2	2	0	1	0			
21 里庄町	63	4	5	0	72						5	5	0	5	0			
22 矢掛町	177	90	13	0	280						13	9	0	9	0			
23 新庄村	31	12	11	0	54						11	10	0	1	0			
24 鏡野町	274	144	20	0	438						20	20	0	20	2			
25 勝央町	48	74	11	0	133						11	11	0	6	1			
26 奈義町	188	14	2	1	205						3	3	0	3	0			
27 西粟倉村	7	36	10	0	53						10	10	0	3	0			
28 久米南町	75	64	1	0	140						1	1	0	1	0			
29 美咲町	310	123	22	0	455						22	10	0	7	0			
30 吉備中央町	170	106	28	0	304						28	27	0	24	0			
31 岡山県内地方公共団体合計	21,270	7,546	2,054	4	30,874						2,058	1,440	80	1,071	134			

16

※1 1巡目(2014~2018年度)の点検結果を反映した施設数。判定区分Ⅰ:健全 判定区分Ⅱ:予防保全段階 判定区分Ⅲ:早期措置段階 判定区分Ⅳ:緊急措置段階

※2 1巡目(2014~2018年度)の点検で、判定区分Ⅲ又はⅣと判定された施設数の合計

※3 撤去等により修繕の対象から外れた施設等を除く。

※都道府県全体は地方公共団体が管理する橋梁のみ

岡山県の地方公共団体における橋梁の老朽化対策の状況(2巡目)

精査中

2022年度末時点

管理者	施設数 (2巡目(2019~2022年度)の点検結果 ※1)					合計	判定区分割合 ■ I ■ II ■ III ■ IV					2巡目(2019~2022年度)の点検で区分Ⅲ・Ⅳと判定された施設の修繕等措置の状況									
	I	II	III	IV	0%		20%	40%	60%	80%	100%	措置が必要な施設数 ※2	措置に着手済の施設数	昨年度からの着済施設増加数 ※3	措置完了済の施設数	昨年度からの完了済施設増加数 ※3	着手率		完了率		
1 国土交通省	635	185	24	0	844						24	10	0	3	2						
2 高速道路会社	136	328	142	0	606						142	56	37	13	8						
3 岡山県	1,571	1,158	239	0	2,968						239	56	3	21	7						
4 岡山市	6,067	2,077	668	8	8,820						676	167	77	91	52						
5 倉敷市	3,513	1,172	243	0	4,928						243	137	61	96	59						
6 津山市	748	256	58	0	1,062						58	42	0	6	0						
7 玉野市	277	115	20	0	412						20	7	0	7	0						
8 笠岡市	398	142	57	0	597						57	49	10	8	0						
9 井原市	219	156	18	0	393						18	13	1	9	1						
10 総社市	496	132	20	0	648						20	15	0	6	0						
11 高梁市	278	159	8	0	445						8	5	0	4	0						
12 新見市	464	287	55	0	806						55	46	5	15	4						
13 備前市	407	71	21	0	499						21	7	0	0	0						
14 瀬戸内市	345	116	9	0	470						9	5	0	2	0						
15 赤磐市	343	87	35	2	467						37	26	10	11	6						
16 真庭市	497	283	53	3	836						56	32	2	4	1						
17 美作市	355	229	21	0	605						21	8	1	3	0						
18 浅口市	251	117	3	0	371						3	1	0	1	0						
19 和気町	119	87	18	0	224						18	10	0	5	0						
20 早島町	151	21	1	0	173						1	0	0	0	0						
21 里庄町	64	8	0	0	72						0	0	0	0	0						
22 矢掛町	175	82	7	1	265						8	1	0	1	0						
23 新庄村	24	19	0	0	43						0	0	0	0	0						
24 鏡野町	181	133	19	0	333						19	7	0	4	0						
25 勝央町	55	42	9	0	106						9	8	0	3	0						
26 奈義町	113	8	2	0	123						2	2	0	2	0						
27 西粟倉村	9	20	2	0	31						2	0	0	0	0						
28 久米南町	80	48	4	0	132						4	0	0	0	0						
29 美咲町	250	95	11	0	356						11	4	0	1	0						
30 吉備中央町	185	55	3	0	243						3	2	1	2	1						
31 岡山県内地方公共団体合計	17,635	7,175	1,604	14	26,428						1,618	650	171	302	131						

17

※1 2巡目(2019~2022年度)の点検結果を反映した施設数。判定区分Ⅰ:健全 判定区分Ⅱ:予防保全段階 判定区分Ⅲ:早期措置段階 判定区分Ⅳ:緊急措置段階
 ※2 2巡目(2019~2022年度)の点検で、判定区分Ⅲ又はⅣと判定された施設数の合計
 ※3 撤去等により修繕の対象から外れた施設等を除く。
 ※都道府県全体は地方公共団体が管理する橋梁のみ

岡山県の地方公共団体におけるトンネルの老朽化対策の状況

精査中

2022年度末時点

管理者	施設数 (2022年度末時点の判定区分 ※1)					合計	判定区分割合 ■ I ■ II ■ III ■ IV					2022年度末時点で区分Ⅲ・Ⅳと判定された施設の修繕等措置の状況			着手率 完了率					
	I	II	III	IV	0%		20%	40%	60%	80%	100%	措置が必要な施設数 ※2	措置に着手済の施設数	措置完了済の施設数	0%	20%	40%	60%	80%	100%
1 国土交通省	0	9	2	0	11						2	1	1							
2 高速道路会社	3	52	43	0	98	3%		53%		44%	43	31	6	14%		72%				
3 岡山県	1	60	25	0	86	1%		70%		29%	25	23	18			72%				92%
4 岡山市	0	13	1	0	14			93%		7%	1	0	0							
5 倉敷市	0	4	6	0	10			40%		60%	6	6	5							
6 津山市	0	1	0	0	1			100%			0	0	0							
7 玉野市	0	2	2	0	4			50%		50%	2	1	0							
8 笠岡市	0	1	0	0	1			100%			0	0	0							
9 井原市	0	0	0	0	0						0	0	0							
10 総社市	0	1	0	0	1			100%			0	0	0							
11 高梁市	0	0	2	0	2			100%			2	2	1			50%				100%
12 新見市	0	5	1	0	6			83%		17%	1	1	1			100%				100%
13 備前市	0	0	1	0	1			100%			1	1	1			100%				100%
14 瀬戸内市	0	0	0	0	0						0	0	0							
15 赤磐市	0	0	0	0	0						0	0	0							
16 真庭市	0	0	3	0	3			100%			3	1	0			0%		33%		
17 美作市	0	1	0	0	1			100%			0	0	0							
18 浅口市	0	0	1	0	1			100%			1	1	1			100%				100%
19 和気町	0	0	0	0	0						0	0	0							
20 早島町	0	0	0	0	0						0	0	0							
21 里庄町	0	0	0	0	0						0	0	0							
22 矢掛町	0	1	0	0	1			100%			0	0	0							
23 新庄村	0	0	0	0	0						0	0	0							
24 鏡野町	0	0	0	0	0						0	0	0							
25 勝央町	0	0	0	0	0						0	0	0							
26 奈義町	0	0	0	0	0						0	0	0							
27 西粟倉村	0	0	1	0	1			100%			1	1	1			100%				100%
28 久米南町	0	0	0	0	0						0	0	0							
29 美咲町	0	1	0	0	1			100%			0	0	0							
30 吉備中央町	0	0	0	0	0						0	0	0							
31 岡山県内地公体合計	1	90	43	0	134	1%		67%		32%	43	37	28			65%			86%	

※1 2022年度末時点の点検結果を反映した施設数。判定区分Ⅰ：健全 判定区分Ⅱ：予防保全段階 判定区分Ⅲ：早期措置段階 判定区分Ⅳ：緊急措置段階

※2 2022年度末時点の点検で、判定区分Ⅲ又はⅣと判定された施設数の合計

※都道府県全体は地方公共団体が管理するトンネルのみ

岡山県の地方公共団体におけるトンネルの老朽化対策の状況(1巡目)

精査中

2022年度末時点

管理者	施設数 (1巡目(2014~2018年度)の点検結果 ※1)					合計	判定区分割合 ■ I ■ II ■ III ■ IV					1巡目(2014~2018年度)の点検で区分Ⅲ・Ⅳと判定された施設の修繕等措置の状況					
	I	II	III	IV	0%		20%	40%	60%	80%	100%	措置が必要な施設数 ※2	措置に着手済の施設数	昨年度からの着手済施設増加数 ※3	措置完了済の施設数	昨年度からの完了済施設増加数 ※3	着手率
1 国土交通省	0	10	1	0	11						1	1	0	1	0		
2 高速道路会社	3	33	62	0	98						62	62	0	62	3		
3 岡山県	2	44	37	0	83						37	37	0	37	6		
4 岡山市	0	12	2	0	14						2	2	0	2	1		
5 倉敷市	0	4	6	0	10						6	6	0	6	1		
6 津山市	0	1	0	0	1						0	0	0	0	0		
7 玉野市	0	3	1	0	4						1	1	0	0	0		
8 笠岡市	0	0	1	0	1						1	1	0	1	0		
9 井原市	0	0	0	0	0						0	0	0	0	0		
10 総社市	0	1	0	0	1						0	0	0	0	0		
11 高梁市	0	0	2	0	2						2	2	0	1	0		
12 新見市	0	6	0	0	6						0	0	0	0	0		
13 備前市	0	0	1	0	1						1	1	0	1	0		
14 瀬戸内市	0	0	0	0	0						0	0	0	0	0		
15 赤磐市	0	0	0	0	0						0	0	0	0	0		
16 真庭市	0	0	3	0	3						3	1	0	0	0		
17 美作市	0	1	0	0	1						0	0	0	0	0		
18 浅口市	0	0	1	0	1						1	1	0	1	0		
19 和気町	0	0	0	0	0						0	0	0	0	0		
20 早島町	0	0	0	0	0						0	0	0	0	0		
21 里庄町	0	0	0	0	0						0	0	0	0	0		
22 矢掛町	0	1	0	0	1						0	0	0	0	0		
23 新庄村	0	0	0	0	0						0	0	0	0	0		
24 鏡野町	0	0	0	0	0						0	0	0	0	0		
25 勝央町	0	0	0	0	0						0	0	0	0	0		
26 奈義町	0	0	0	0	0						0	0	0	0	0		
27 西粟倉村	0	0	1	0	1						1	1	0	1	0		
28 久米南町	0	0	0	0	0						0	0	0	0	0		
29 美咲町	1	0	0	0	1						0	0	0	0	0		
30 吉備中央町	0	0	0	0	0						0	0	0	0	0		
31 岡山県内地公体合計	3	73	55	0	131						55	53	0	50	8		

19

※1 1巡目(2014~2018年度)の点検結果を反映した施設数。判定区分Ⅰ:健全 判定区分Ⅱ:予防保全段階 判定区分Ⅲ:早期措置段階 判定区分Ⅳ:緊急措置段階

※2 1巡目(2014~2018年度)の点検で、判定区分Ⅲ又はⅣと判定された施設数の合計

※3 撤去等により修繕の対象から外れた施設等を除く。

※都道府県全体は地方公共団体が管理するトンネルのみ

岡山県の地方公共団体におけるトンネルの老朽化対策の状況(2巡目)

精査中

2022年度末時点

管理者	施設数 (2巡目(2019~2022年度)の点検結果 ※1)					判定区分割合 ■ I ■ II ■ III ■ IV 0% 20% 40% 60% 80% 100%	2巡目(2019~2022年度)の点検で区分Ⅲ・Ⅳと判定された施設の修繕等措置の状況					着手率 0% 20% 40% 60% 80% 100%	完了率 0% 20% 40% 60% 80% 100%
	I	II	III	IV	合計		措置が必要な施設数 ※2	措置に着手済の施設数	昨年度からの着手済施設増加数 ※3	措置完了済の施設数	昨年度からの完了済施設増加数 ※3		
1 国土交通省	0	1	1	0	2		1	0	0	0	0	0%	0%
2 高速道路会社	3	46	37	0	86		37	25	4	2	1	5%	68%
3 岡山県	0	56	15	0	71		15	13	4	9	6	60%	87%
4 岡山市	0	13	1	0	14		1	0	0	0	0	0%	0%
5 倉敷市	0	0	0	0	0		0	0	0	0	0	0%	0%
6 津山市	0	0	0	0	0		0	0	0	0	0	0%	0%
7 玉野市	0	2	1	0	3		1	0	0	0	0	0%	0%
8 笠岡市	0	1	0	0	1		0	0	0	0	0	0%	0%
9 井原市	0	0	0	0	0		0	0	0	0	0	0%	0%
10 総社市	0	1	0	0	1		0	0	0	0	0	0%	0%
11 高梁市	0	0	0	0	0		0	0	0	0	0	0%	0%
12 新見市	0	5	1	0	6		1	1	0	1	1	100%	100%
13 備前市	0	0	0	0	0		0	0	0	0	0	0%	0%
14 瀬戸内市	0	0	0	0	0		0	0	0	0	0	0%	0%
15 赤磐市	0	0	0	0	0		0	0	0	0	0	0%	0%
16 真庭市	0	0	2	0	2		2	1	0	0	0	0%	50%
17 美作市	0	0	0	0	0		0	0	0	0	0	0%	0%
18 浅口市	0	0	1	0	1		1	1	0	1	1	100%	100%
19 和気町	0	0	0	0	0		0	0	0	0	0	0%	0%
20 早島町	0	0	0	0	0		0	0	0	0	0	0%	0%
21 里庄町	0	0	0	0	0		0	0	0	0	0	0%	0%
22 矢掛町	0	0	0	0	0		0	0	0	0	0	0%	0%
23 新庄村	0	0	0	0	0		0	0	0	0	0	0%	0%
24 鏡野町	0	0	0	0	0		0	0	0	0	0	0%	0%
25 勝央町	0	0	0	0	0		0	0	0	0	0	0%	0%
26 奈義町	0	0	0	0	0		0	0	0	0	0	0%	0%
27 西粟倉村	0	0	0	0	0		0	0	0	0	0	0%	0%
28 久米南町	0	0	0	0	0		0	0	0	0	0	0%	0%
29 美咲町	0	1	0	0	1		0	0	0	0	0	0%	0%
30 吉備中央町	0	0	0	0	0		0	0	0	0	0	0%	0%
31 岡山県内地公体合計	0	79	21	0	100		21	16	4	11	8	52%	76%

20

※1 2巡目(2019~2022年度)の点検結果を反映した施設数。判定区分Ⅰ:健全 判定区分Ⅱ:予防保全段階 判定区分Ⅲ:早期措置段階 判定区分Ⅳ:緊急措置段階

※2 2巡目(2019~2022年度)の点検で、判定区分Ⅲ又はⅣと判定された施設数の合計

※3 撤去等により修繕の対象から外れた施設等を除く。

※都道府県全体は地方公共団体が管理するトンネルのみ

岡山県の地方公共団体における道路附属物等の老朽化対策の状況

精査中

※道路附属物等：シェッド・大型カルバート・横断歩道橋・門型標識等

2022年度末時点

管理者	施設数 (2022年度末時点の判定区分※1)					判定区分割合 ■ I ■ II ■ III ■ IV	2022年度末時点で区分Ⅲ・Ⅳと判定された施設の修繕等措置の状況			着手率 ■ 完了率 ■			
	I	II	III	IV	合計		措置が必要な施設数※2	措置に着手済の施設数	措置完了済の施設数	0%	100%		
1 国土交通省	64	76	10	0	150	43%	51%	7%	10	3	2	20%	30%
2 高速道路会社	117	97	7	0	221	53%	44%	3%	7	5	4	57%	71%
3 岡山県	56	126	21	1	204	27%	62%	10%	22	16	8	36%	73%
4 岡山市	43	33	30	0	106	41%	31%	28%	30	9	0	0%	30%
5 倉敷市	6	31	6	0	43	14%	72%	14%	6	2	1	17%	33%
6 津山市	2	0	3	0	5	40%	60%		3	3	1	33%	100%
7 玉野市	0	1	0	0	1	100%			0	0	0		
8 笠岡市	0	3	0	0	3	100%			0	0	0		
9 井原市	0	0	0	0	0				0	0	0		
10 総社市	1	7	0	0	8	13%	88%		0	0	0		
11 高梁市	0	0	0	0	0				0	0	0		
12 新見市	0	0	0	0	0				0	0	0		
13 備前市	0	0	1	0	1	100%			1	0	0	0%	
14 瀬戸内市	0	0	0	0	0				0	0	0		
15 赤磐市	0	0	0	0	0				0	0	0		
16 真庭市	0	0	0	0	0				0	0	0		
17 美作市	1	0	0	0	1	100%			0	0	0		
18 浅口市	3	1	2	0	6	50%	17%	33%	2	1	0	0%	50%
19 和気町	0	0	0	0	0				0	0	0		
20 早島町	0	0	0	0	0				0	0	0		
21 里庄町	2	3	0	0	5	40%	60%		0	0	0		
22 矢掛町	0	0	0	0	0				0	0	0		
23 新庄村	0	0	0	0	0				0	0	0		
24 鏡野町	0	0	0	0	0				0	0	0		
25 勝央町	0	0	0	0	0				0	0	0		
26 奈義町	0	0	0	0	0				0	0	0		
27 西粟倉村	0	0	0	0	0				0	0	0		
28 久米南町	0	0	0	0	0				0	0	0		
29 美咲町	0	0	1	0	1	100%			1	0	0	0%	
30 吉備中央町	1	0	0	0	1	100%			0	0	0		
31 岡山県内地公体合計	115	205	64	1	385	30%	53%	17%	65	31	10	15%	48%

※1 2022年度末時点の点検結果を反映した施設数。判定区分Ⅰ：健全 判定区分Ⅱ：予防保全段階 判定区分Ⅲ：早期措置段階 判定区分Ⅳ：緊急措置段階

※2 2022年度末時点の点検で、判定区分Ⅲ又はⅣと判定された施設数の合計

※都道府県全体は地方公共団体が管理する道路附属物等のみ

岡山県の地方公共団体における道路附属物等の老朽化対策の状況(1巡目)

精査中

※道路附属物等:シェッド・大型カルバート・横断歩道橋・門型標識等

2022年度末時点

管理者	施設数 (1巡目(2014~2018年度)の点検結果 ※1)					判定区分割合 ■ I ■ II ■ III ■ IV 0% 20% 40% 60% 80% 100%	1巡目(2014~2018年度)の点検で区分Ⅲ・Ⅳと判定された施設の修繕等措置の状況					着手率 0% 20% 40% 60% 80% 100%	完了率 0% 20% 40% 60% 80% 100%
	I	II	III	IV	合計		措置が必要な施設数 ※2	措置に着手済の施設数	昨年度からの着手済施設増加数 ※3	措置完了済の施設数	昨年度からの完了済施設増加数 ※3		
1 国土交通省	58	82	8	0	148		8	8	0	8	0		
2 高速道路会社	64	138	10	0	212		10	10	0	10	0		
3 岡山県	29	80	65	0	174		65	65	7	59	11		
4 岡山市	17	30	57	0	104		57	48	2	26	4		
5 倉敷市	0	28	11	0	39		11	10	0	10	0		
6 津山市	1	0	3	0	4		3	3	1	1	1		
7 玉野市	0	1	0	0	1		0	0	0	0	0		
8 笠岡市	0	3	0	0	3		0	0	0	0	0		
9 井原市	0	0	0	0	0		0	0	0	0	0		
10 総社市	1	5	2	0	8		2	2	0	2	0		
11 高梁市	0	0	0	0	0		0	0	0	0	0		
12 新見市	0	0	0	0	0		0	0	0	0	0		
13 備前市	0	0	0	0	0		0	0	0	0	0		
14 瀬戸内市	0	0	0	0	0		0	0	0	0	0		
15 赤磐市	0	0	0	0	0		0	0	0	0	0		
16 真庭市	0	0	0	0	0		0	0	0	0	0		
17 美作市	1	0	0	0	1		0	0	0	0	0		
18 浅口市	2	2	0	0	4		0	0	0	0	0		
19 和気町	0	0	0	0	0		0	0	0	0	0		
20 早島町	0	0	0	0	0		0	0	0	0	0		
21 里庄町	3	2	0	0	5		0	0	0	0	0		
22 矢掛町	0	0	0	0	0		0	0	0	0	0		
23 新庄村	0	0	0	0	0		0	0	0	0	0		
24 鏡野町	0	0	0	0	0		0	0	0	0	0		
25 勝央町	0	0	0	0	0		0	0	0	0	0		
26 奈義町	0	0	0	0	0		0	0	0	0	0		
27 西粟倉村	0	0	0	0	0		0	0	0	0	0		
28 久米南町	0	0	0	0	0		0	0	0	0	0		
29 美咲町	0	0	1	0	1		1	1	0	1	0		
30 吉備中央町	1	0	0	0	1		0	0	0	0	0		
31 岡山県内地公体合計	55	151	139	0	345		139	129	10	99	16		

22

※1 1巡目(2014~2018年度)の点検結果を反映した施設数。判定区分Ⅰ:健全 判定区分Ⅱ:予防保全段階 判定区分Ⅲ:早期措置段階 判定区分Ⅳ:緊急措置段階
 ※2 1巡目(2014~2018年度)の点検で、判定区分Ⅲ又はⅣと判定された施設数の合計
 ※3 撤去等により修繕の対象から外れた施設等を除く。
 ※都道府県全体は地方公共団体が管理する道路附属物等のみ

岡山県の地方公共団体における道路附属物等の老朽化対策の状況(2巡目)

精査中

※道路附属物等: シェッド・大型カルバート・横断歩道橋・門型標識等

2022年度末時点

管理者	施設数 (2巡目(2019~2022年度)の点検結果 ※1)					判定区分割合 ■ I ■ II ■ III ■ IV 0% 20% 40% 60% 80% 100%	2巡目(2019~2022年度)の点検で区分Ⅲ・Ⅳと判定された施設の修繕等措置の状況					着手率 0% 20% 40% 60% 80% 100%	完了率 0% 20% 40% 60% 80% 100%
	I	II	III	IV	合計		措置が必要な施設数 ※2	措置に着手済の施設数	昨年度からの着手済施設増加数 ※3	措置完了済の施設数	昨年度からの完了済施設増加数 ※3		
1 国土交通省	50	64	8	0	122		8	1	0	0	0		
2 高速道路会社	113	79	7	0	199		7	5	1	4	0		
3 岡山県	47	108	12	1	168		13	7	0	5	3		
4 岡山市	28	22	26	0	76		26	7	2	0	0		
5 倉敷市	6	31	6	0	43		6	2	0	1	0		
6 津山市	0	0	0	0	0		0	0	0	0	0		
7 玉野市	0	0	0	0	0		0	0	0	0	0		
8 笠岡市	0	0	0	0	0		0	0	0	0	0		
9 井原市	0	0	0	0	0		0	0	0	0	0		
10 総社市	0	3	0	0	3		0	0	0	0	0		
11 高梁市	0	0	0	0	0		0	0	0	0	0		
12 新見市	0	0	0	0	0		0	0	0	0	0		
13 備前市	0	0	1	0	1		1	0	0	0	0		
14 瀬戸内市	0	0	0	0	0		0	0	0	0	0		
15 赤磐市	0	0	0	0	0		0	0	0	0	0		
16 真庭市	0	0	0	0	0		0	0	0	0	0		
17 美作市	0	0	0	0	0		0	0	0	0	0		
18 浅口市	1	1	2	0	4		2	1	0	0	0		
19 和気町	0	0	0	0	0		0	0	0	0	0		
20 早島町	0	0	0	0	0		0	0	0	0	0		
21 里庄町	2	2	0	0	4		0	0	0	0	0		
22 矢掛町	0	0	0	0	0		0	0	0	0	0		
23 新庄村	0	0	0	0	0		0	0	0	0	0		
24 鏡野町	0	0	0	0	0		0	0	0	0	0		
25 勝央町	0	0	0	0	0		0	0	0	0	0		
26 奈義町	0	0	0	0	0		0	0	0	0	0		
27 西粟倉村	0	0	0	0	0		0	0	0	0	0		
28 久米南町	0	0	0	0	0		0	0	0	0	0		
29 美咲町	0	0	1	0	1		1	0	0	0	0		
30 吉備中央町	0	0	0	0	0		0	0	0	0	0		
31 岡山県内地公体合計	84	167	48	1	300		49	17	2	6	3		

23

※1 2巡目(2019~2022年度)の点検結果を反映した施設数。判定区分Ⅰ:健全 判定区分Ⅱ:予防保全段階 判定区分Ⅲ:早期措置段階 判定区分Ⅳ:緊急措置段階

※2 2巡目(2019~2022年度)の点検で、判定区分Ⅲ又はⅣと判定された施設数の合計

※3 撤去等により修繕の対象から外れた施設等を除く。

※都道府県全体は地方公共団体が管理する道路附属物等のみ