

# 事業評価に係るバックデータ

事業評価に係るバックデータ  
一般国道9号(山陰自動車道)  
益田道路(久城～高津)

(新規事業採択時評価)

別紙2

様式-2

## 費用便益分析の結果

路線名	事業名	延長	事業種別	現拡・BP・その他の別
山陰自動車道	浜田JCT～小月JCT	L=121.3km	高規格A'	BP

計画交通量 (台/日)	車線数	事業主体
8,600～28,200	2	中国地方整備局

### ① 費用

	事業費	維持管理費	更新費	合計
基準年	令和4年度			
単純合計	5,842億円	1,872億円	27億円	7,741億円
基準年における 現在価値 (C)	7,685億円	780億円	4.9億円	8,469億円

### ② 便益

	走行時間 短縮便益	走行経費 減少便益	交通事故 減少便益	合計
基準年	令和4年度			
供用年	平成6年度、平成22年度、平成24年度、平成29年度、令和2年度、令和8年度、令和9年度、令和10年度、令和12年度、令和13年度、令和15年度			
単年便益 (初年便益)	51億円	7.3億円	2.0億円	60億円
基準年における 現在価値 (B)	8,893億円	1,668億円	435億円	10,996億円

③ 結 果

費用便益比 (B / C)	1.3
経済的純現在価値 (B - C)	2,527億円
経済的内部収益率 (EIRR)	6.0%

注) 費用及び便益の合計は、表示桁数の関係で計算値と一致しないことがある。

④ 感 度 分 析

変動要因	基準値	変動ケース	費用便益比 (B / C)
交通量	8,600~28,200	±10%	1.1~1.5
事業費	5,842億円	±10%	1.3~1.3
事業期間	10年	±20%	1.3~1.3

# 交通状況の変化

様式-3①

## 事業名:山陰自動車道(浜田JCT~小月JCT)

(推計時点 R22年)

			整備なし(A)	整備あり(B)	
①新設・改築道路 :118.4km	交通量※1	[台/日]	-	13,900	
	走行時間※2	[分]	-	98	
	走行時間費用※3	[億円/年]	-	293.49	
②主な周辺道路※4	国道9号 :138.6km	交通量	[台/日]	15,000	7,300
		走行時間	[分]	211	193
		走行時間費用	[億円/年]	690.99	282.95
	国道191号 :60.3km	交通量	[台/日]	6,600	2,400
		走行時間	[分]	86	85
		走行時間費用	[億円/年]	108.14	41.60
	国道2号 :39.3km	交通量	[台/日]	24,700	22,600
		走行時間	[分]	52	51
		走行時間費用	[億円/年]	280.73	243.56
	下関長門線等 :33.0km	交通量	[台/日]	2,700	1,100
		走行時間	[分]	51	51
		走行時間費用	[億円/年]	25.43	9.48
小郡萩道路等 :28.4km	交通量	[台/日]	8,600	7,500	
	走行時間	[分]	25	25	
	走行時間費用	[億円/年]	41.31	36.54	
③その他道路合計 :9511.7km	走行時間費用	[億円/年]	20,028.08	19,985.64	

			走行時間費用 整備なし(A)	走行時間費用 整備あり(B)	走行時間短縮便益 (A - B)
合計:9929.7km	走行時間短縮便益	[億円/年]	21,174.68	20,893.25	281.44

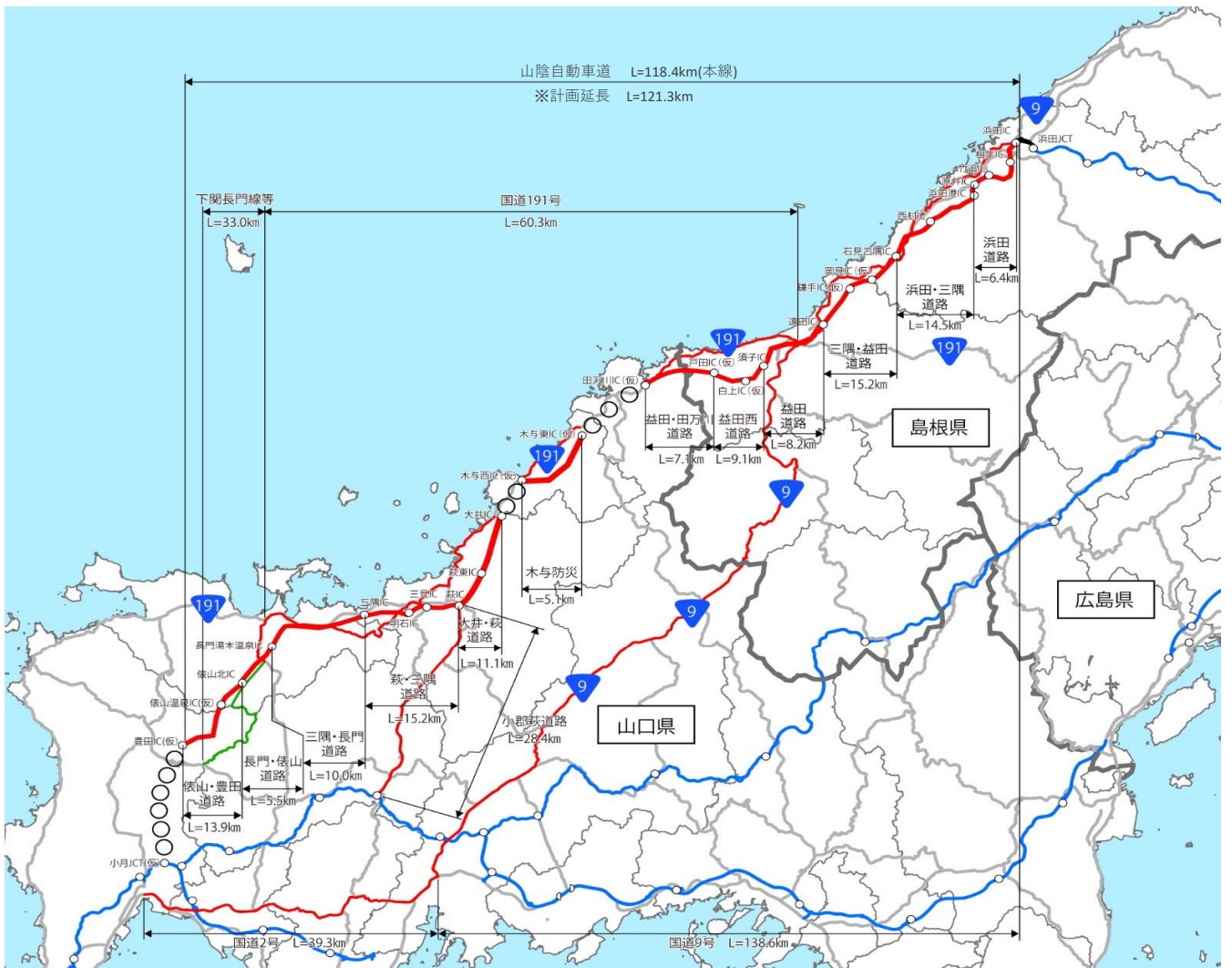
※1: 当該道路内の平均値または代表的な値を記載する。

※2: 配分計算結果を用いる場合と当該道路の代表的な速度から算出する場合がある。

※3: 費用便益分析マニュアルに従い車種別、区間別に算出したものの合計値である。

※4: 当該事業により大きな変化が生じる道路について3~5路線程度以内で記載する。

(2) 図面①、②に該当する道路を明示すること



凡例	
<span style="display:inline-block; width:20px; height:10px; background-color:red;"></span>	対象区間
○○○○	調査中区間

### 費用便益分析の条件

事業名:山陰自動車道(浜田JCT~小月JCT)

(2)

項目		チェック欄
算出マニュアル	費用便益分析マニュアル (令和4年2月 国土交通省 道路局 都市局)	<input checked="" type="checkbox"/>
	その他	<input type="checkbox"/>
分析の基本的事項	分析対象期間	50年間
	社会的割引率	4%
	基準年次	令和4年
交通流の推計時点	1時点のみ推計	<input checked="" type="checkbox"/> (R22)
	複数時点での推計	<input type="checkbox"/>
推計の状況	整備の有無それぞれで交通流を推計	<input checked="" type="checkbox"/>
	整備の有無のいずれかのみ推計	<input type="checkbox"/> 有 <input type="checkbox"/> 無
	いずれかのみ推計の場合	いずれかのみ推計とした理由を記載
推計に用いたOD表	道路交通センサスをベースとした自動車OD表 (三段階推定法)	<input checked="" type="checkbox"/> (H27センサス)
	パーソントリップ調査をベースとした自動車OD表 (四段階推定法)	<input type="checkbox"/>
	その他( )	<input type="checkbox"/>
開発交通量の考慮	無	<input checked="" type="checkbox"/>
	有	<input type="checkbox"/>
	有の場合のみ	考慮した開発交通量(トリップ数) 考慮した理由を記載 ( )台トリップ/日
配分交通量の推計手法	Q-V式を用いた配分	<input type="checkbox"/>
	転換率式を用いた配分	<input type="checkbox"/>
	Q-V式と転換率式の併用による配分	<input checked="" type="checkbox"/>
	均衡配分(リンクパフォーマンス関数を用いた配分)	<input type="checkbox"/>
	簡易手法	<input type="checkbox"/>
	簡易手法の採択理由	小規模事業である 山間部海岸部で併行道路が少ない その他( )
	簡易手法の考え方(将来交通量の設定方法等)	
速度設定の考え方	各回の配分終了時の速度を交通量でウェイト付けして設定 採用理由を記載	<input type="checkbox"/>
	最終配分の速度 採用理由を記載	<input type="checkbox"/>
	その他(最終配分交通量とQV式との関係から平均速度を設定)	<input checked="" type="checkbox"/>

(3)

項目		チェック欄		
便益の算定	休日交通の影響	考慮しない	<input checked="" type="checkbox"/>	
		考慮する	<input type="checkbox"/>	
		考慮する場合のみ	面的に考慮	<input type="checkbox"/>
			対象路線のみ考慮	<input type="checkbox"/>
	考慮する場合のみ	採用した休日係数 休日係数を考慮した理由および採用した休日係数の考え方を記載	( ) %	
		考慮しない	<input checked="" type="checkbox"/>	
	災害等による通行止めの影響	考慮する	<input type="checkbox"/>	
		考慮する場合のみ	採用した通行止め日数 採用した通行止め日数の考え方を記載	( ) 日
			とり止め交通を考慮する とり止め交通を考慮しない場合はその理由、考慮した場合はその考え方を記載	<input type="checkbox"/>
		考慮しない	<input checked="" type="checkbox"/>	
冬期交通の影響	考慮する	<input type="checkbox"/>		
	考慮する場合のみ	採用した冬期日数 採用した冬期日数の考え方を記載	( ) 日	
		冬期の走行速度と交通容量の関係 設定の考え方を記載		
	考慮しない	<input checked="" type="checkbox"/>		
交通流推計の時点以外の便益の算定	ブロック別・車種別走行台キロの伸び率による設定	<input checked="" type="checkbox"/>		
	その他 ( )	<input type="checkbox"/>		
車種別時間価値原単位	費用便益分析マニュアルの値を使用	<input checked="" type="checkbox"/>		
	独自に設定した値を使用 算出根拠を添付すること	<input type="checkbox"/>		
車種別走行経費原単位	費用便益分析マニュアルの値を使用	<input checked="" type="checkbox"/>		
	独自に設定した値を使用 算出根拠を添付すること	<input type="checkbox"/>		
交通事故減少便益算定	中央分離帯の有無を考慮	<input type="checkbox"/>		
	中央分離帯の有無を考慮しない	<input checked="" type="checkbox"/>		
走行時間短縮・走行経費減少・交通事故減少以外の便益	考慮しない	<input checked="" type="checkbox"/>		
	考慮する (考慮の場合、算出根拠を添付すること)	<input type="checkbox"/>		
その他				





費用の現在価値算定表

箇所名：山陰自動車道(浜田JCT～小月JCT)

維持管理費の単純単価の算出(消費税相当額含む)

年次	年度	割引率	GDP デフレ率	事業費(億円)		維持管理費(億円)		更新費(億円)	
				単純単価	現在価値	単純単価	現在価値	単純単価	現在価値
				0.28	121.3	34.06			
-55年目	S 53	5.6165	87.4	0.10	0.65				
-54年目	S 54	5.4005	89.6	1.49	9.15				
-53年目	S 55	5.1928	95.3	3.08	17.10				
-52年目	S 56	4.9931	97.8	3.20	16.65				
-51年目	S 57	4.8010	98.9	8.75	43.28				
-50年目	S 58	4.6164	99.8	10.22	48.17				
-49年目	S 59	4.4388	101.8	9.50	42.21				
-48年目	S 60	4.2681	102.6	11.10	47.05				
-47年目	S 61	4.1039	104.4	14.40	57.68				
-46年目	S 62	3.9461	104.1	17.90	69.14				
-45年目	S 63	3.7943	104.7	29.99	110.75				
-44年目	H 1	3.6484	107.5	27.61	95.48				
-43年目	H 2	3.5081	109.9	30.03	97.68				
-42年目	H 3	3.3731	112.5	40.23	122.92				
-41年目	H 4	3.2434	114.1	65.72	190.36				
-40年目	H 5	3.1187	114.4	20.25	56.25				
供用開始年次	H 6	2.9987	114.3	7.76	20.75	1.29	3.45		
-38年目	H 7	2.8834	113.7	13.48	34.83	1.29	3.34		
-37年目	H 8	2.7725	113.2	18.20	45.42	1.29	3.22		
-36年目	H 9	2.6658	114.2	16.17	38.46	1.29	3.07		
-35年目	H 10	2.5633	113.6	32.21	74.06	1.29	2.97		
-34年目	H 11	2.4647	112.0	24.64	55.25	1.29	2.89		
-33年目	H 12	2.3699	110.7	36.14	78.84	1.29	2.82		
-32年目	H 13	2.2788	109.4	71.17	151.06	1.29	2.74		
-31年目	H 14	2.1911	107.6	72.48	150.40	1.29	2.68		
-30年目	H 15	2.1068	106.1	89.93	181.97	1.29	2.61		
-29年目	H 16	2.0258	105.0	154.94	304.61	1.29	2.54		
-28年目	H 17	1.9479	103.7	142.40	272.57	1.29	2.47		
-27年目	H 18	1.8730	103.0	154.11	285.56	1.29	2.39		
-26年目	H 19	1.8009	102.1	149.38	268.50	1.29	2.32		
-25年目	H 20	1.7317	101.6	134.37	233.37	1.29	2.24		
-24年目	H 21	1.6651	100.3	152.86	258.58	1.29	2.18		
供用開始年次	H 22	1.6010	98.6	126.91	209.99	2.89	4.78		
-22年目	H 23	1.5395	97.2	84.39	136.20	2.89	4.67		
供用開始年次	H 24	1.4802	96.4	33.66	52.67	6.35	9.94		
-20年目	H 25	1.4233	96.4	65.28	98.21	6.35	9.56		
-19年目	H 26	1.3686	98.7	84.64	119.59	6.35	8.98		
-18年目	H 27	1.3159	100.2	94.03	125.84	6.35	8.50		
-17年目	H 28	1.2653	100.3	156.24	200.85	6.35	8.17		
供用開始年次	H 29	1.2167	100.5	149.19	184.04	11.42	14.09		
-15年目	H 30	1.1699	100.4	108.56	128.90	11.42	13.56		
-14年目	R 1	1.1249	101.2	134.50	152.34	11.42	12.93		
供用開始年次	R 2	1.0816	101.9	119.78	129.55	12.77	13.81		
-12年目	R 3	1.0400	101.9	145.84	151.67	12.77	13.28		
-11年目	R 4	1.0000	101.9	265.77	265.77	12.77	12.77		
-10年目	R 5	0.9615	101.9	279.00	268.27	12.77	12.28		
-9年目	R 6	0.9246	101.9	307.54	284.34	12.77	11.81		
-8年目	R 7	0.8890	101.9	343.50	305.37	12.77	11.35		
供用開始年次	R 8	0.8548	101.9	419.86	358.90	16.25	13.89		
供用開始年次	R 9	0.8219	101.9	428.84	352.48	17.44	14.33		
供用開始年次	R 10	0.7903	101.9	347.01	274.25	20.82	16.45		
-4年目	R 11	0.7599	101.9	290.93	221.08	20.82	15.82		
供用開始年次	R 12	0.7307	101.9	182.78	132.56	23.15	16.91		
供用開始年次	R 13	0.7026	101.9	68.74	48.30	27.98	19.66		
-1年目	R 14	0.6756	101.9	40.91	27.64	27.98	18.90		
供用開始年次	R 15	0.6496	101.9			30.96	20.11		
1年目	R 16	0.6246	101.9			30.96	19.34		
2年目	R 17	0.6006	101.9			30.96	18.60		
3年目	R 18	0.5775	101.9			30.96	17.88		
4年目	R 19	0.5553	101.9			30.96	17.19		
5年目	R 20	0.5339	101.9			30.96	16.53		
6年目	R 21	0.5134	101.9			30.96	15.90		
7年目	R 22	0.4936	101.9			30.96	15.28		
8年目	R 23	0.4746	101.9			30.96	14.70		
9年目	R 24	0.4564	101.9			30.96	14.13		
10年目	R 25	0.4388	101.9			30.96	13.59	0.85	0.37
11年目	R 26	0.4220	101.9			30.96	13.07		
12年目	R 27	0.4057	101.9			30.96	12.56		
13年目	R 28	0.3901	101.9			30.96	12.08		
14年目	R 29	0.3751	101.9			30.96	11.61		
15年目	R 30	0.3607	101.9			30.96	11.17		
16年目	R 31	0.3468	101.9			30.96	10.74		
17年目	R 32	0.3335	101.9			30.96	10.33		
18年目	R 33	0.3207	101.9			30.96	9.93		
19年目	R 34	0.3083	101.9			30.96	9.55		
20年目	R 35	0.2965	101.9			30.96	9.18		
21年目	R 36	0.2851	101.9			30.96	8.83		
22年目	R 37	0.2741	101.9			30.96	8.49		
23年目	R 38	0.2636	101.9			30.96	8.16		
24年目	R 39	0.2534	101.9			30.96	7.85		
25年目	R 40	0.2437	101.9			30.96	7.54		
26年目	R 41	0.2343	101.9			30.96	7.25	2.80	0.66
27年目	R 42	0.2253	101.9			30.96	6.98		
28年目	R 43	0.2166	101.9			30.96	6.71	6.94	1.50
29年目	R 44	0.2083	101.9			30.96	6.45		
30年目	R 45	0.2003	101.9			30.96	6.20		
31年目	R 46	0.1926	101.9			30.96	5.96		
32年目	R 47	0.1852	101.9			30.96	5.73		
33年目	R 48	0.1780	101.9			30.96	5.51	4.81	0.86
34年目	R 49	0.1712	101.9			30.96	5.30		
35年目	R 50	0.1646	101.9			30.96	5.10		
36年目	R 51	0.1583	101.9			30.96	4.90	2.20	0.35
37年目	R 52	0.1522	101.9			30.96	4.71		
38年目	R 53	0.1463	101.9			30.96	4.53		
39年目	R 54	0.1407	101.9			30.96	4.36		
40年目	R 55	0.1353	101.9			30.96	4.19		
41年目	R 56	0.1301	101.9			30.96	4.03		
42年目	R 57	0.1251	101.9			30.96	3.87	9.54	1.19
43年目	R 58	0.1203	101.9			30.96	3.72		
44年目	R 59	0.1157	101.9			30.96	3.58		
45年目	R 60	0.1112	101.9			30.96	3.44		
46年目	R 61	0.1069	101.9			30.96	3.31		
47年目	R 62	0.1028	101.9			30.96	3.18		
48年目	R 63	0.0989	101.9			30.96	3.06		
49年目	R 64	0.0951	101.9			30.96	2.94		
合計				5591.12	7684.75	1871.71	779.76	27.14	4.93
単純事業費計				5841.71		1871.71		27.14	

注1)事業費の投資パターンは、概略事業計画による値を採用したものであり、必ずしも全体の予算制約等を踏まえたものではない。  
 このため、毎年度の予算の状況や、用地・工事の進捗により、実際の事業展開とは異なることがある。  
 (投資パターンの変化による費用便益分析結果への影響等については、再評価及び事後評価として評価を実施。)

注2)評価対象期間最終年において、用地残存価値(割引後の用地費)を控除している。

便益の現在価値算定表

箇所名：山陰自動車道(浜田JCT～小月JCT)

Table with columns for Year (年度), Type (種別), and various benefit metrics including annual average speed (総走行台キロの年次平均伸び率), lane reduction (削減率), GDP (GDP), and walking time savings (走行時間短縮便益). Rows list years from 38 years ago to 48 years ago, plus a total row.

注:走行台キロの伸び率は代表して山陽ブロックの値を記載しているが、各路線の便益を計算する際には、その路線が属するブロックごとに計算をしている。

## 道路ネットワークの防災機能の向上効果計測の結果

路線名	事業名	延長	事業種別	現拡・BP・その他の別	事業主体
山陰自動車道	浜田JCT～小月JCT	L=約170km	高規格A'	BP	中国地方整備局

## ① 期待所要時間

主な拠点ペア		期待所要時間(分)			
		現状ネットワーク		将来ネットワーク	
支援拠点	被災拠点	通常時	災害時	通常時	災害時
鳥取県庁	山口県庁	327.2	334.1	326.4	334.1
島根県庁	道の駅津和野温泉なごみの里	203.7	到達不可能	187.3	到達不可能
小野田港	長門土木建築事務所	50.5	到達不可能	50.5	102.0

## ② 脆弱度・評価レベル

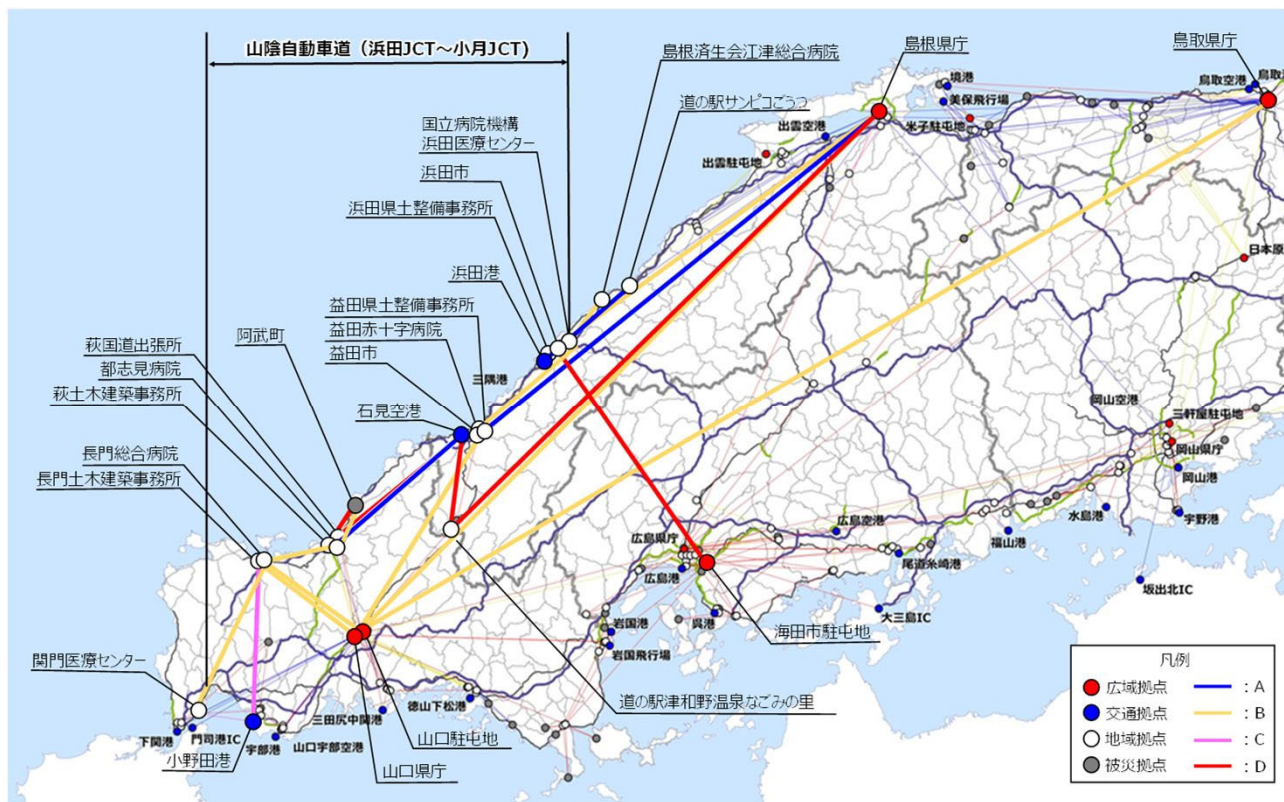
主な拠点ペア		整備なし		整備あり	
		脆弱度	評価ランク	脆弱度	評価ランク
鳥取県庁	山口県庁	0.02	B	0.02	B
島根県庁	道の駅津和野温泉なごみの里	1.00	D	1.00	D
小野田港	長門土木建築事務所	1.00	D	0.51	C
平均 ※他22ペア含む		0.92	C	0.35	C

## ③ 改善度

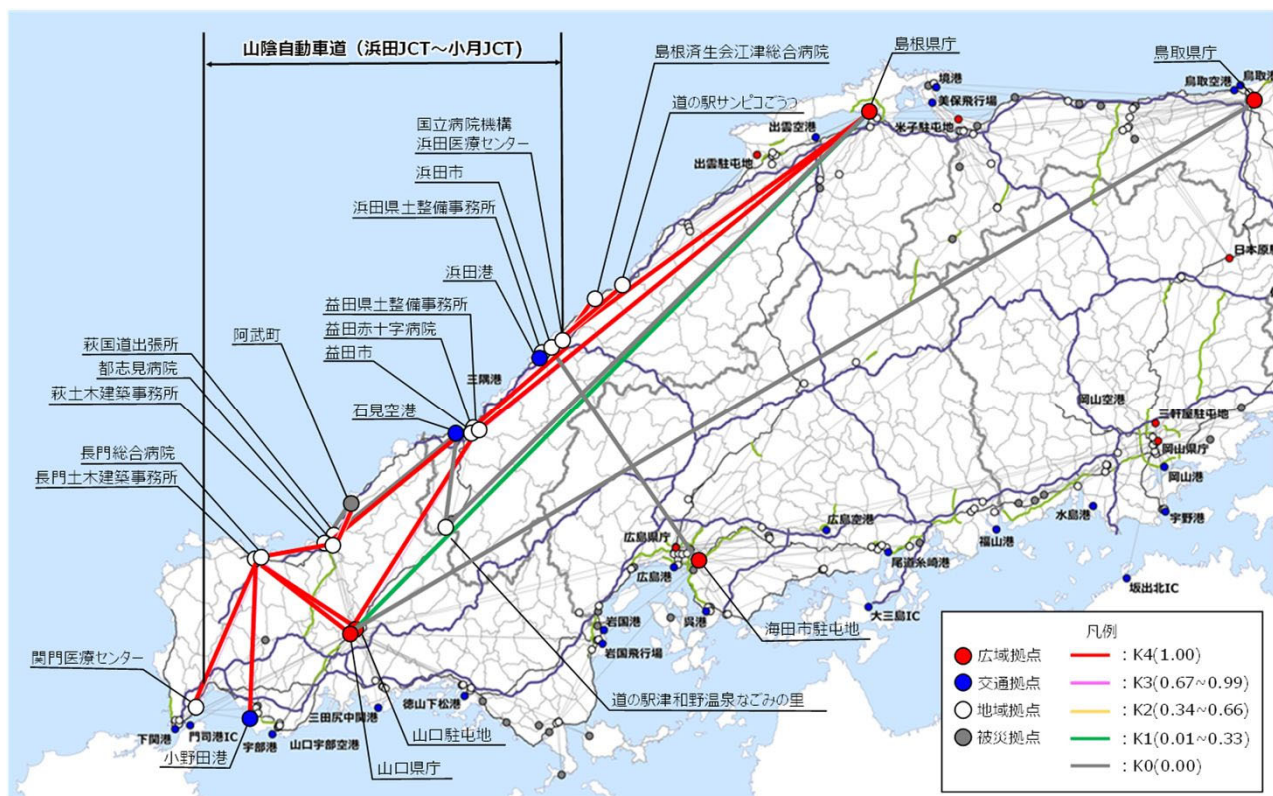
主な拠点ペア		改善度	
		通常時	災害時
鳥取県庁	山口県庁	0.00	0.00
島根県庁	道の駅津和野温泉なごみの里	0.08	0.00
小野田港	長門土木建築事務所	0.00	1.00
平均 ※他22ペア含む		0.09	0.72

# 事業名: 山陰自動車道(浜田JCT~小月JCT)

## (1) 脆弱度 (整備後)



## (2) 改善度 (災害時)



# 災害危険箇所毎の脆弱度の変化

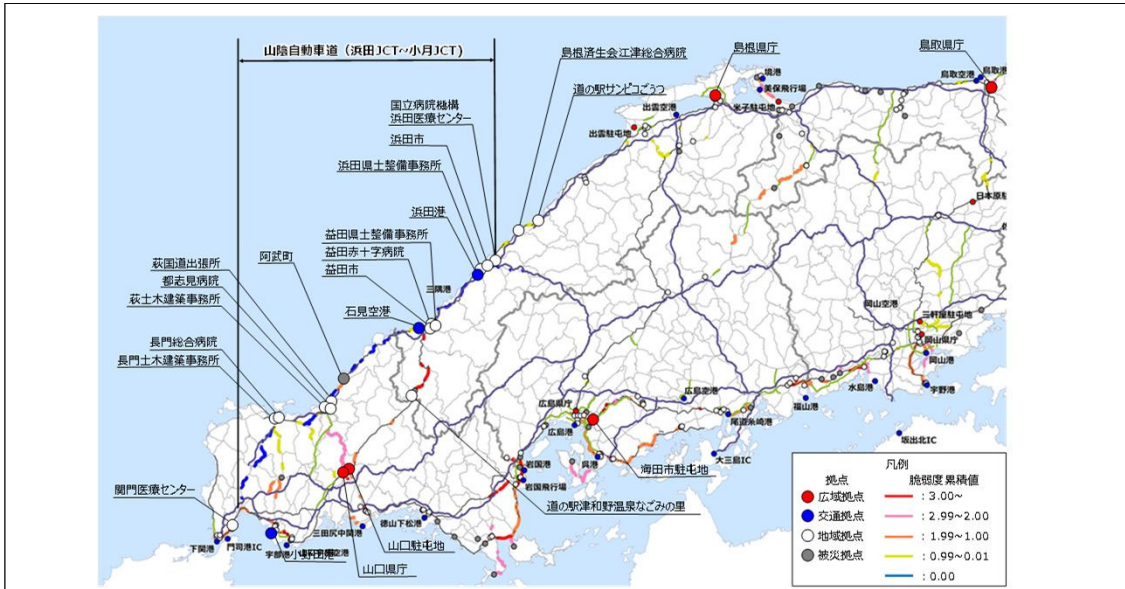
事業名:山陰自動車道(浜田JCT~小月JCT)

道路整備によって 影響を受ける拠点ペア		整備なし			整備あり		
		① 拠点ペアの 脆弱度	② 災害危険区 間の延長 <sup>※1</sup>	③=①×② 累積脆弱度 <sup>※2</sup>	④ 拠点ペアの 脆弱度	⑤ 災害危険区 間の延長 <sup>※1</sup>	⑥=④×⑤ 累積脆弱度 <sup>※2</sup>
主な 拠点 ペア	鳥取県庁 山口県庁	0.02	1.1	0.02	0.02	28.0	0.56
	島根県庁 <small>道の駅津和野温泉なごみの里</small>	1.00	25.8	25.76	1.00	13.2	13.24
	小野田港 <small>長門土木建築事務所</small>	1.00	20.6	20.57	0.51	20.6	10.49
その他の拠点ペア		/			/		
累積脆弱度の合計		/			/		
		263.43			59.29		

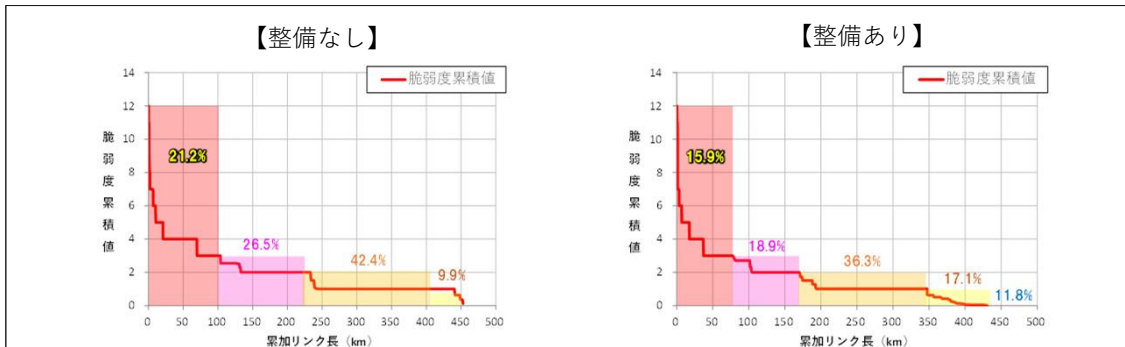
※1 各拠点間を結ぶ最短経路のうち、災害危険箇所が存在するリンク延長(km)

※2 道路整備によって影響を受ける拠点ペアの脆弱度と災害危険区間の延長の積(km)

## 脆弱度の累積値分布



## 累積脆弱度の変化



※凡例の閾値は、「整備なし」のケースにおいて、脆弱度累積値を有するリンクを対象に、値が大きい方から並べた上で、累加リンク延長を4等分した際の境界値を基に設定。



(新規事業採択時評価)

別紙2

様式-2

## 費用便益分析の結果

路線名	事業名	延長	事業種別	現拡・BP・その他の別
一般国道9号	益田道路(久城~高津)	L=2.8km	二次改築	BP

計画交通量 (台/日)	車線数	事業主体
11,800	2	中国地方整備局

### ① 費用

	事業費	維持管理費	更新費	合計
基準年	令和4年度			
単純合計	236億円	45億円		281億円
基準年における 現在価値 (C)	193億円	14億円		207億円

### ② 便益

	走行時間 短縮便益	走行経費 減少便益	交通事故 減少便益	合計
基準年	令和4年度			
供用年	令和13年度			
単年便益 (初年便益)	14億円	1.9億円	0.50億円	16億円
基準年における 現在価値 (B)	200億円	28億円	7.1億円	236億円



③ 結果

費用便益比 (B / C)	1.1
経済的純現在価値 (B - C)	29億円
経済的内部収益率 (EIRR)	4.8%

注) 費用及び便益の合計は、表示桁数の関係で計算値と一致しないことがある。

④ 感度分析

変動要因	基準値	変動ケース	費用便益比 (B / C)
交通量	11,800	±10%	0.99~1.3
事業費	236億円	±10%	1.04~1.3
事業期間	8年	±20%	1.1~1.2

# 交通状況の変化

様式-3①

事業名：一般国道9号 益田道路(久城～高津)

(推計時点 R22年)

			整備なし(A)	整備あり(B)	
①新設・改築道路 :2.8km	交通量※1	[台/日]	-	11,800	
	走行時間※2	[分]	-	2	
	走行時間費用※3	[億円/年]	-	6.14	
②主な 周辺道 路※4	久城イン ター線 :2.5km	交通量	[台/日]	17,700	8,400
		走行時間	[分]	6	4
		走行時間費用	[億円/年]	20.77	6.67
	国道9号 :4.5km	交通量	[台/日]	8,800	6,700
		走行時間	[分]	7	7
		走行時間費用	[億円/年]	11.74	8.72
		交通量	[台/日]		
		走行時間	[分]		
		走行時間費用	[億円/年]		
		交通量	[台/日]		
		走行時間	[分]		
		走行時間費用	[億円/年]		
③その他道路合計 :826.5km	走行時間費用	[億円/年]	385.86	383.52	

			走行時間費用 整備なし(A)	走行時間費用 整備あり(B)	走行時間短縮便 益
合計:836.3km	走行時間短縮便	[億円/年]	418.37	405.05	13.32

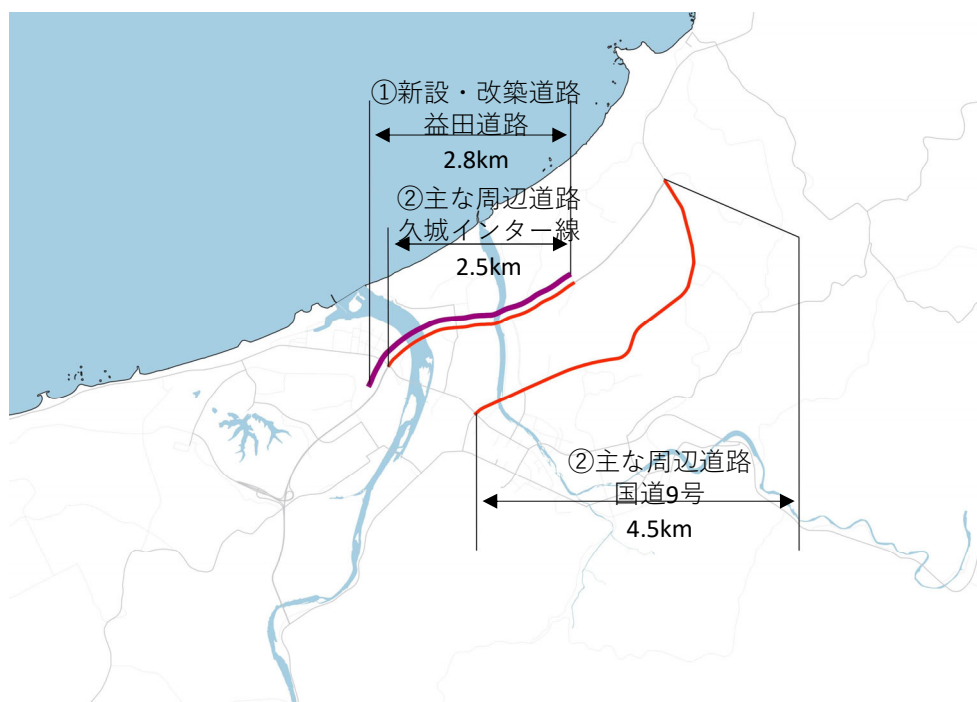
※1：当該道路内の平均値または代表的な値を記載する。

※2：配分計算結果を用いる場合と当該道路の代表的な速度から算出する場合がある。

※3：費用便益分析マニュアルに従い車種別、区間別に算出したものの合計値である。

※4：当該事業により大きな変化が生じる道路について3～5路線程度以内で記載する。

(2) 図面(①、②)に該当する道路を明示すること)



## 費用便益分析の条件

事業名：一般国道9号 益田道路(久城～高津)

(2)

項目		チェック欄	
算出マニュアル	費用便益分析マニュアル (令和4年2月 国土交通省 道路局 都市局)	<input checked="" type="checkbox"/>	
	その他	<input type="checkbox"/>	
分析の基本的事項	分析対象期間	50年間	
	社会的割引率	4%	
	基準年次	令和4年	
交通流推計	交通流の推計時点	1時点のみ推計	<input checked="" type="checkbox"/> (R22)
		複数時点での推計	<input type="checkbox"/>
	推計の状況	整備の有無それぞれで交通流を推計	<input checked="" type="checkbox"/>
		整備の有無のいずれかのみ推計	<input type="checkbox"/> 有 <input type="checkbox"/> 無
		いずれかのみ推計の場合 いずれかのみ推計とした理由を記載	
	推計に用いたOD表	道路交通センサスをベースとした自動車OD表 (三段階推定法)	<input checked="" type="checkbox"/> (H27センサス)
		パーソントリップ調査をベースとした自動車OD表 (四段階推定法)	<input type="checkbox"/>
		その他( )	<input type="checkbox"/>
	開発交通量の考慮	無	<input checked="" type="checkbox"/>
		有	<input type="checkbox"/>
		有の場合のみ 考慮した開発交通量(トリップ数) 考慮した理由を記載	( )台トリップ/日
	配分交通量の推計手法	Q-V式を用いた配分	<input type="checkbox"/>
転換率式を用いた配分		<input type="checkbox"/>	
Q-V式と転換率式の併用による配分		<input checked="" type="checkbox"/>	
均衡配分(リンクパフォーマンス関数を用いた配分)		<input type="checkbox"/>	
簡易手法		<input type="checkbox"/>	
簡易手法の採択理由		小規模事業である	<input type="checkbox"/>
		山間部海岸部で併行道路が少ない	<input type="checkbox"/>
簡易手法の考え方(将来交通量の設定方法等)	その他( )		
速度設定の考え方	各回の配分終了時の速度を交通量でウェイト付けして設定 採用理由を記載	<input type="checkbox"/>	
	最終配分の速度 採用理由を記載	<input type="checkbox"/>	
	その他(最終配分交通量とQV式との関係から平均速度を設定)	<input checked="" type="checkbox"/>	

(3)

項目		チェック欄		
便益の算定	休日交通の影響	考慮しない	<input checked="" type="checkbox"/>	
		考慮する	<input type="checkbox"/>	
		考慮する場合のみ	面的に考慮	<input type="checkbox"/>
			対象路線のみ考慮	<input type="checkbox"/>
			採用した休日係数	( ) %
	休日係数を考慮した理由および採用した休日係数の考え方を記載			
	災害等による通行止めの影響	考慮しない	<input checked="" type="checkbox"/>	
		考慮する	<input type="checkbox"/>	
		考慮する場合のみ	採用した通行止め日数	( ) 日
			採用した通行止め日数の考え方を記載	
冬期交通の影響	考慮しない	<input checked="" type="checkbox"/>		
	考慮する	<input type="checkbox"/>		
	考慮する場合のみ	採用した冬期日数	( ) 日	
		採用した冬期日数の考え方を記載		
交通流推計の時点以外の便益の算定	ブロック別・車種別走行台キロの伸び率による設定	<input checked="" type="checkbox"/>		
	その他 ( )	<input type="checkbox"/>		
車種別時間価値原単位	費用便益分析マニュアルの値を使用	<input checked="" type="checkbox"/>		
	独自に設定した値を使用 算出根拠を添付すること	<input type="checkbox"/>		
車種別走行経費原単位	費用便益分析マニュアルの値を使用	<input checked="" type="checkbox"/>		
	独自に設定した値を使用 算出根拠を添付すること	<input type="checkbox"/>		
交通事故減少便益算定	中央分離帯の有無を考慮	<input type="checkbox"/>		
	中央分離帯の有無を考慮しない	<input checked="" type="checkbox"/>		
走行時間短縮・走行経費減少・交通事故減少以外の便益	考慮しない	<input checked="" type="checkbox"/>		
	考慮する (考慮の場合、算出根拠を添付すること)	<input type="checkbox"/>		
その他				

事業名：一般国道9号 益田道路(久城～高津)

(4)

		項目	チェック欄	
費用の算定	事業費	詳細事業計画による値を採用	<input type="checkbox"/>	
		標準投資パターンを採用	<input type="checkbox"/>	
		その他(概略事業計画による値を採用)	<input checked="" type="checkbox"/>	
	維持管理費	維持管理費の設定根拠を記載		
		実績値に基づき維持管理費を算出		
	更新費	更新費の設定根拠を記載		
	雪寒費	積雪地域または寒冷地域である	<input type="checkbox"/>	
	当該道路整備が行われない場合の費用	考慮しない		<input checked="" type="checkbox"/>
		考慮する		<input type="checkbox"/>
		考慮する場合のみ	事業費を考慮	<input type="checkbox"/>
維持管理費を考慮			<input type="checkbox"/>	
当該道路整備が行われない場合の費用を考慮した理由及び考え方を記載(対策内容、費用等)				
その他				
4. その他				
.....				
.....				
.....				
.....				
.....				

## 費用の現在価値算定表

				維持管理費の単純単価の算出(消費税相当額含む)					
箇所名:一般国道9号 益田道路(久城～高津)				単価(億円)	延長(km)	単純単価(億円)			
				0.35	2.8	0.98			
年次	年度	割引率	GDP デフレーター	事業費(億円)		維持管理費(億円)		更新費(億円)	
				単純単価	現在価値	単純単価	現在価値	単純単価	現在価値
-8年目	R 5	0.9615	101.9	0.91	0.88				
-7年目	R 6	0.9246	101.9	7.75	7.17				
-6年目	R 7	0.8890	101.9	28.83	25.63				
-5年目	R 8	0.8548	101.9	43.96	37.58				
-4年目	R 9	0.8219	101.9	49.45	40.64				
-3年目	R 10	0.7903	101.9	44.15	34.89				
-2年目	R 11	0.7599	101.9	35.72	27.14				
-1年目	R 12	0.7307	101.9	25.62	18.72				
供用開始年次	R 13	0.7026	101.9			0.89	0.63		
1年目	R 14	0.6756	101.9			0.89	0.60		
2年目	R 15	0.6496	101.9			0.89	0.58		
3年目	R 16	0.6246	101.9			0.89	0.56		
4年目	R 17	0.6006	101.9			0.89	0.54		
5年目	R 18	0.5775	101.9			0.89	0.51		
6年目	R 19	0.5553	101.9			0.89	0.49		
7年目	R 20	0.5339	101.9			0.89	0.48		
8年目	R 21	0.5134	101.9			0.89	0.46		
9年目	R 22	0.4936	101.9			0.89	0.44		
10年目	R 23	0.4746	101.9			0.89	0.42		
11年目	R 24	0.4564	101.9			0.89	0.41		
12年目	R 25	0.4388	101.9			0.89	0.39		
13年目	R 26	0.4220	101.9			0.89	0.38		
14年目	R 27	0.4057	101.9			0.89	0.36		
15年目	R 28	0.3901	101.9			0.89	0.35		
16年目	R 29	0.3751	101.9			0.89	0.33		
17年目	R 30	0.3607	101.9			0.89	0.32		
18年目	R 31	0.3468	101.9			0.89	0.31		
19年目	R 32	0.3335	101.9			0.89	0.30		
20年目	R 33	0.3207	101.9			0.89	0.29		
21年目	R 34	0.3083	101.9			0.89	0.27		
22年目	R 35	0.2965	101.9			0.89	0.26		
23年目	R 36	0.2851	101.9			0.89	0.25		
24年目	R 37	0.2741	101.9			0.89	0.24		
25年目	R 38	0.2636	101.9			0.89	0.23		
26年目	R 39	0.2534	101.9			0.89	0.23		
27年目	R 40	0.2437	101.9			0.89	0.22		
28年目	R 41	0.2343	101.9			0.89	0.21		
29年目	R 42	0.2253	101.9			0.89	0.20		
30年目	R 43	0.2166	101.9			0.89	0.19		
31年目	R 44	0.2083	101.9			0.89	0.19		
32年目	R 45	0.2003	101.9			0.89	0.18		
33年目	R 46	0.1926	101.9			0.89	0.17		
34年目	R 47	0.1852	101.9			0.89	0.16		
35年目	R 48	0.1780	101.9			0.89	0.16		
36年目	R 49	0.1712	101.9			0.89	0.15		
37年目	R 50	0.1646	101.9			0.89	0.15		
38年目	R 51	0.1583	101.9			0.89	0.14		
39年目	R 52	0.1522	101.9			0.89	0.14		
40年目	R 53	0.1463	101.9			0.89	0.13		
41年目	R 54	0.1407	101.9			0.89	0.13		
42年目	R 55	0.1353	101.9			0.89	0.12		
43年目	R 56	0.1301	101.9			0.89	0.12		
44年目	R 57	0.1251	101.9			0.89	0.11		
45年目	R 58	0.1203	101.9			0.89	0.11		
46年目	R 59	0.1157	101.9			0.89	0.10		
47年目	R 60	0.1112	101.9			0.89	0.10		
48年目	R 61	0.1069	101.9			0.89	0.10		
49年目	R 62	0.1028	101.9	0.00	0.00	0.89	0.09		
合計				236.39	192.65	44.55	13.98		
単純事業費計				236.39		44.55			

注1)事業費の投資パターンは、費用便益分析の計算条件として設定した標準的な投資パターンであり、必ずしも全体の予算制約等を踏まえたものではない。  
 このため、毎年度の予算の状況や、用地・工事の進捗により、実際の事業展開とは異なることがある。  
 (投資パターンの変化による費用便益分析結果への影響等については、再評価及び事後評価として評価を実施。)

注2)評価対象期間最終年において、用地残存価値(割引後の用地費)を控除している。

便益の現在価値算定表

箇所名：一般国道9号 益田道路(久城～高津)

年次	年度 (基準年) R4	総走行台キロの年次別伸び率 (山陰ノック)				割引率 (A)	GDP デフレータ	走行時間短縮便益(億円)					走行経費減少便益(億円)					事故減少便益(億円)		合計 (億円)	
		乗用車類	小型貨物	普通貨物	全車			乗用車類	小型貨物	普通貨物	①計	現在価値 ①×(A)	乗用車類	小型貨物	普通貨物	②計	現在価値 (A)×②	③	現在価値 ③×(A)	便益合計 (①～③)	現在価値 割引率4%
供用開始年次	R 13	0.99653	0.98887	1.00182	0.99569	0.7026	101.9	5.92	2.04	5.66	13.62	9.57	0.94	0.18	0.79	1.91	1.34	0.50	0.35	16.03	11.27
1年目	R 14	0.99652	0.98875	1.00182	0.99567	0.6756	101.9	5.90	2.02	5.67	13.59	9.18	0.93	0.18	0.79	1.91	1.29	0.50	0.34	16.00	10.81
2年目	R 15	0.99651	0.98862	1.00181	0.99565	0.6496	101.9	5.88	2.00	5.68	13.55	8.80	0.93	0.18	0.79	1.90	1.24	0.50	0.32	15.96	10.36
3年目	R 16	0.99650	0.98849	1.00181	0.99564	0.6246	101.9	5.87	1.98	5.69	13.52	8.45	0.93	0.17	0.80	1.90	1.19	0.50	0.31	15.92	9.94
4年目	R 17	0.99648	0.98836	1.00181	0.99562	0.6006	101.9	5.84	1.95	5.70	13.49	8.10	0.92	0.17	0.80	1.89	1.14	0.50	0.30	15.88	9.54
5年目	R 18	0.99647	0.98822	1.00180	0.99560	0.5775	101.9	5.82	1.93	5.71	13.45	7.77	0.92	0.17	0.80	1.89	1.09	0.49	0.28	15.84	9.15
6年目	R 19	0.99646	0.98808	1.00180	0.99558	0.5553	101.9	5.80	1.91	5.72	13.42	7.45	0.92	0.17	0.80	1.89	1.05	0.49	0.27	15.80	8.77
7年目	R 20	0.99645	0.98794	1.00180	0.99556	0.5339	101.9	5.77	1.88	5.73	13.39	7.15	0.91	0.17	0.80	1.88	1.01	0.49	0.26	15.76	8.41
8年目	R 21	0.99643	0.98779	1.00179	0.99554	0.5134	101.9	5.75	1.86	5.74	13.35	6.86	0.91	0.16	0.80	1.88	0.96	0.49	0.25	15.72	8.07
9年目	R 22	0.99642	0.98764	1.00179	0.99552	0.4936	101.9	5.73	1.84	5.75	13.32	6.58	0.91	0.16	0.80	1.88	0.93	0.48	0.24	15.68	7.74
10年目	R 23	0.99163	0.99215	0.99980	0.99258	0.4746	101.9	5.69	1.82	5.75	13.26	6.29	0.90	0.16	0.80	1.87	0.89	0.48	0.23	15.60	7.41
11年目	R 24	0.99156	0.99208	0.99980	0.99253	0.4564	101.9	5.64	1.81	5.75	13.19	6.02	0.89	0.16	0.80	1.86	0.85	0.48	0.22	15.53	7.09
12年目	R 25	0.99149	0.99202	0.99980	0.99247	0.4388	101.9	5.59	1.79	5.75	13.13	5.76	0.89	0.16	0.80	1.85	0.81	0.47	0.21	15.45	6.78
13年目	R 26	0.99141	0.99196	0.99980	0.99241	0.4220	101.9	5.54	1.78	5.75	13.07	5.51	0.88	0.16	0.80	1.84	0.78	0.47	0.20	15.38	6.49
14年目	R 27	0.99134	0.99189	0.99980	0.99235	0.4057	101.9	5.49	1.77	5.74	13.00	5.28	0.87	0.16	0.80	1.83	0.74	0.47	0.19	15.30	6.21
15年目	R 28	0.99126	0.99182	0.99980	0.99229	0.3901	101.9	5.45	1.75	5.74	12.94	5.05	0.86	0.15	0.80	1.82	0.71	0.46	0.18	15.22	5.94
16年目	R 29	0.99119	0.99176	0.99980	0.99224	0.3751	101.9	5.40	1.74	5.74	12.88	4.83	0.86	0.15	0.80	1.81	0.68	0.46	0.17	15.15	5.68
17年目	R 30	0.99111	0.99169	0.99980	0.99217	0.3607	101.9	5.35	1.72	5.74	12.81	4.62	0.85	0.15	0.80	1.80	0.65	0.46	0.16	15.07	5.44
18年目	R 31	0.99103	0.99162	0.99980	0.99211	0.3468	101.9	5.30	1.71	5.74	12.75	4.42	0.84	0.15	0.80	1.79	0.62	0.45	0.16	14.99	5.20
19年目	R 32	0.99095	0.99155	0.99980	0.99205	0.3335	101.9	5.25	1.69	5.74	12.69	4.23	0.83	0.15	0.80	1.78	0.60	0.45	0.15	14.92	4.97
20年目	R 33	0.99086	0.99148	0.99980	0.99199	0.3207	101.9	5.21	1.68	5.74	12.62	4.05	0.82	0.15	0.80	1.78	0.57	0.44	0.14	14.84	4.76
21年目	R 34	0.99078	0.99140	0.99980	0.99192	0.3083	101.9	5.16	1.66	5.74	12.56	3.87	0.82	0.15	0.80	1.77	0.54	0.44	0.14	14.77	4.55
22年目	R 35	0.99069	0.99133	0.99980	0.99186	0.2965	101.9	5.11	1.65	5.74	12.49	3.70	0.81	0.15	0.80	1.76	0.52	0.44	0.13	14.69	4.35
23年目	R 36	0.99061	0.99125	0.99980	0.99179	0.2851	101.9	5.06	1.64	5.73	12.43	3.54	0.80	0.14	0.80	1.75	0.50	0.43	0.12	14.61	4.17
24年目	R 37	0.99052	0.99117	0.99980	0.99172	0.2741	101.9	5.01	1.62	5.73	12.37	3.39	0.79	0.14	0.80	1.74	0.48	0.43	0.12	14.54	3.98
25年目	R 38	0.99043	0.99110	0.99980	0.99165	0.2636	101.9	4.97	1.61	5.73	12.30	3.24	0.79	0.14	0.80	1.73	0.46	0.43	0.11	14.46	3.81
26年目	R 39	0.99033	0.99102	0.99980	0.99158	0.2534	101.9	4.92	1.59	5.73	12.24	3.10	0.78	0.14	0.80	1.72	0.44	0.42	0.11	14.38	3.65
27年目	R 40	0.99024	0.99093	0.99980	0.99151	0.2437	101.9	4.87	1.58	5.73	12.18	2.97	0.77	0.14	0.80	1.71	0.42	0.42	0.10	14.31	3.49
28年目	R 41	0.99014	0.99085	0.99980	0.99144	0.2343	101.9	4.82	1.56	5.73	12.11	2.84	0.76	0.14	0.80	1.70	0.40	0.42	0.10	14.23	3.33
29年目	R 42	0.99005	0.99077	0.99980	0.99136	0.2253	101.9	4.77	1.55	5.73	12.05	2.71	0.76	0.14	0.80	1.69	0.38	0.41	0.09	14.16	3.19
30年目	R 43	0.98995	0.99068	0.99980	0.99129	0.2166	101.9	4.73	1.53	5.73	11.99	2.60	0.75	0.14	0.80	1.69	0.37	0.41	0.09	14.08	3.05
31年目	R 44	0.98984	0.99059	0.99980	0.99121	0.2083	101.9	4.68	1.52	5.72	11.92	2.48	0.74	0.13	0.80	1.68	0.35	0.41	0.08	14.00	2.92
32年目	R 45	0.98974	0.99050	0.99980	0.99113	0.2003	101.9	4.63	1.51	5.72	11.86	2.38	0.73	0.13	0.80	1.67	0.33	0.40	0.08	13.93	2.79
33年目	R 46	0.98963	0.99041	0.99980	0.99105	0.1926	101.9	4.58	1.49	5.72	11.80	2.27	0.73	0.13	0.80	1.66	0.32	0.40	0.08	13.85	2.67
34年目	R 47	0.98952	0.99032	0.99980	0.99097	0.1852	101.9	4.53	1.48	5.72	11.73	2.17	0.72	0.13	0.80	1.65	0.31	0.39	0.07	13.77	2.55
35年目	R 48	0.98941	0.99023	0.99980	0.99089	0.1780	101.9	4.49	1.46	5.72	11.67	2.08	0.71	0.13	0.80	1.64	0.29	0.39	0.07	13.70	2.44
36年目	R 49	0.98930	0.99013	0.99980	0.99081	0.1712	101.9	4.44	1.45	5.72	11.60	1.99	0.70	0.13	0.80	1.63	0.28	0.39	0.07	13.62	2.33
37年目	R 50	0.98918	0.99003	0.99980	0.99072	0.1646	101.9	4.39	1.43	5.72	11.54	1.90	0.70	0.13	0.80	1.62	0.27	0.38	0.06	13.55	2.23
38年目	R 51	0.98907	0.98993	0.99980	0.99064	0.1583	101.9	4.34	1.42	5.72	11.48	1.82	0.69	0.13	0.80	1.61	0.26	0.38	0.06	13.47	2.13
39年目	R 52	0.98894	0.98983	0.99980	0.99055	0.1522	101.9	4.29	1.40	5.72	11.41	1.74	0.68	0.12	0.80	1.60	0.24	0.38	0.06	13.39	2.04
40年目	R 53	0.98882	0.98972	0.99980	0.99046	0.1463	101.9	4.25	1.39	5.71	11.35	1.66	0.67	0.12	0.80	1.59	0.23	0.37	0.05	13.32	1.95
41年目	R 54	0.98869	0.98962	0.99980	0.99036	0.1407	101.9	4.20	1.38	5.71	11.29	1.59	0.67	0.12	0.80	1.59	0.22	0.37	0.05	13.24	1.86
42年目	R 55	0.98857	0.98951	0.99980	0.99027	0.1353	101.9	4.15	1.36	5.71	11.22	1.52	0.66	0.12	0.80	1.58	0.21	0.37	0.05	13.17	1.78
43年目	R 56	0.98843	0.98940	0.99980	0.99018	0.1301	101.9	4.10	1.35	5.71	11.16	1.45	0.65	0.12	0.80	1.57	0.20	0.36	0.05	13.09	1.70
44年目	R 57	0.98830	0.98928	0.99980	0.99008	0.1251	101.9	4.05	1.33	5.71	11.10	1.39	0.64	0.12	0.80	1.56	0.19	0.36	0.04	13.01	1.63
45年目	R 58	0.98816	0.98917	0.99980	0.98998	0.1203	101.9	4.01	1.32	5.71	11.03	1.33	0.63	0.12	0.80	1.55	0.19	0.35	0.04	12.94	1.56
46年目	R 59	0.98802	0.98905	0.99980	0.98988	0.1157	101.9	3.96	1.30	5.71	10.97	1.27	0.63	0.12	0.80	1.54	0.18	0.35	0.04	12.86	1.49
47年目	R 60	0.98787	0.98893	0.99980	0.98977	0.1112	101.9	3.91	1.29	5.71	10.90	1.21	0.62	0.11	0.80	1.53	0.17	0.35	0.04	12.78	1.42
48年目	R 61	0.98772	0.98880	0.99980	0.98967	0.1069	101.9	3.86	1.27	5.71	10.84	1.16	0.61	0.11	0.80	1.52	0.16	0.34	0.04	12.71	1.36
49年目	R 62	0.98757	0.98868	0.99980	0.98956	0.1028	101.9	3.81	1.26	5.70	10.78	1.11	0.60	0.11	0.80	1.51	0.16	0.34	0.04	12.63	1.30
合計								248.24	81.06	286.11	615.42	200.44	39.33	7.17	40.01	86.51	28.18	21.36	7.12	723.29	235.73



## 道路ネットワークの防災機能の向上効果計測の結果

路線名	事業名	延長	事業種別	現拡・BP・その他の別	事業主体
一般国道9号	益田道路(久城～高津)	L=2.8km	二次改築	BP	中国地方整備局

## ① 期待所要時間

主な拠点ペア		期待所要時間(分)			
		現状ネットワーク		将来ネットワーク	
支援拠点	被災拠点	通常時	災害時	通常時	災害時
島根県庁	道の駅津和野温泉なごみの里	187.9	到達不可能	187.3	到達不可能
石見空港	萩土木建築事務所	61.8	237.9	61.8	237.2
益田赤十字病院	国立病院機構浜田医療センター	37.0	41.7	37.0	41.1

## ② 脆弱度・評価レベル

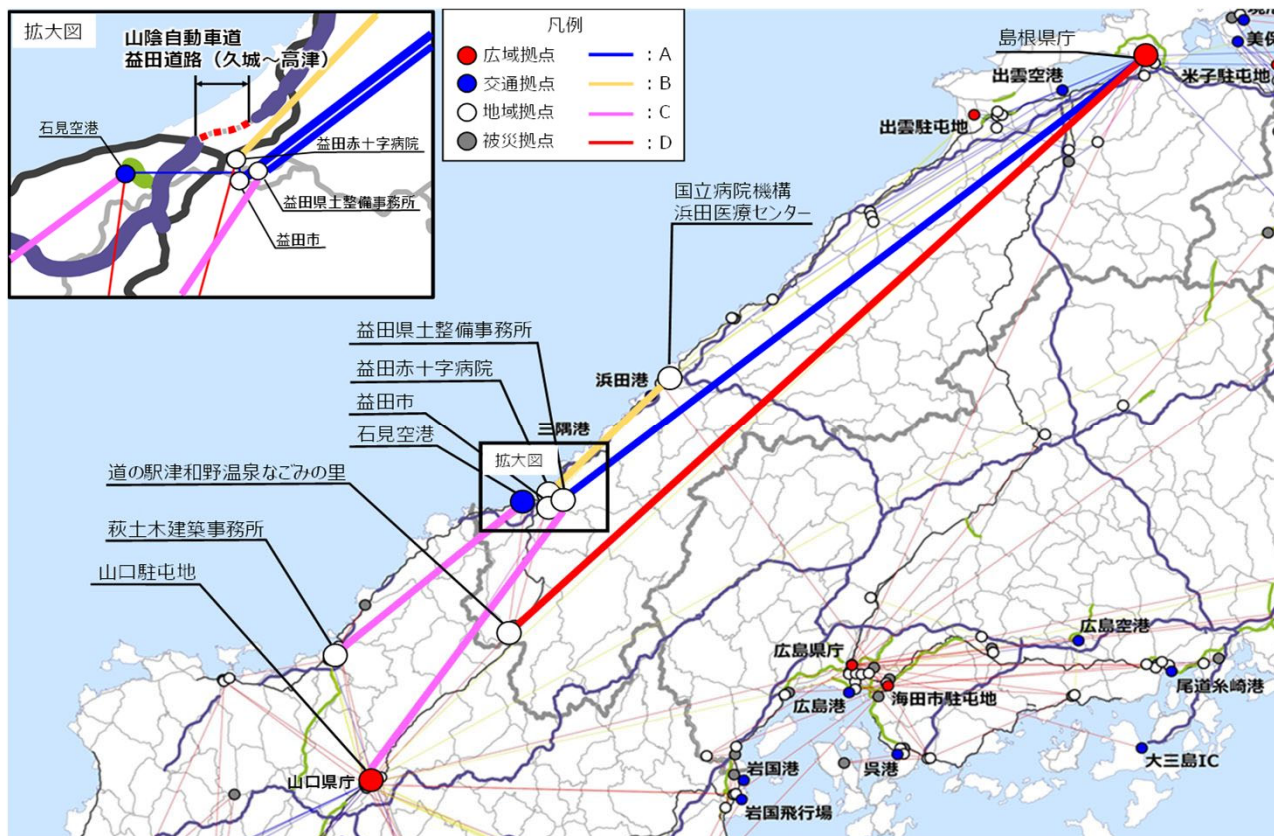
主な拠点ペア		整備なし		整備あり	
		脆弱度	評価ランク	脆弱度	評価ランク
島根県庁	道の駅津和野温泉なごみの里	1.00	D	1.00	D
石見空港	萩土木建築事務所	0.74	C	0.74	C
益田赤十字病院	国立病院機構浜田医療センター	0.11	B	0.10	B
平均 ※他3ペア含む		0.41	C	0.41	C

## ③ 改善度

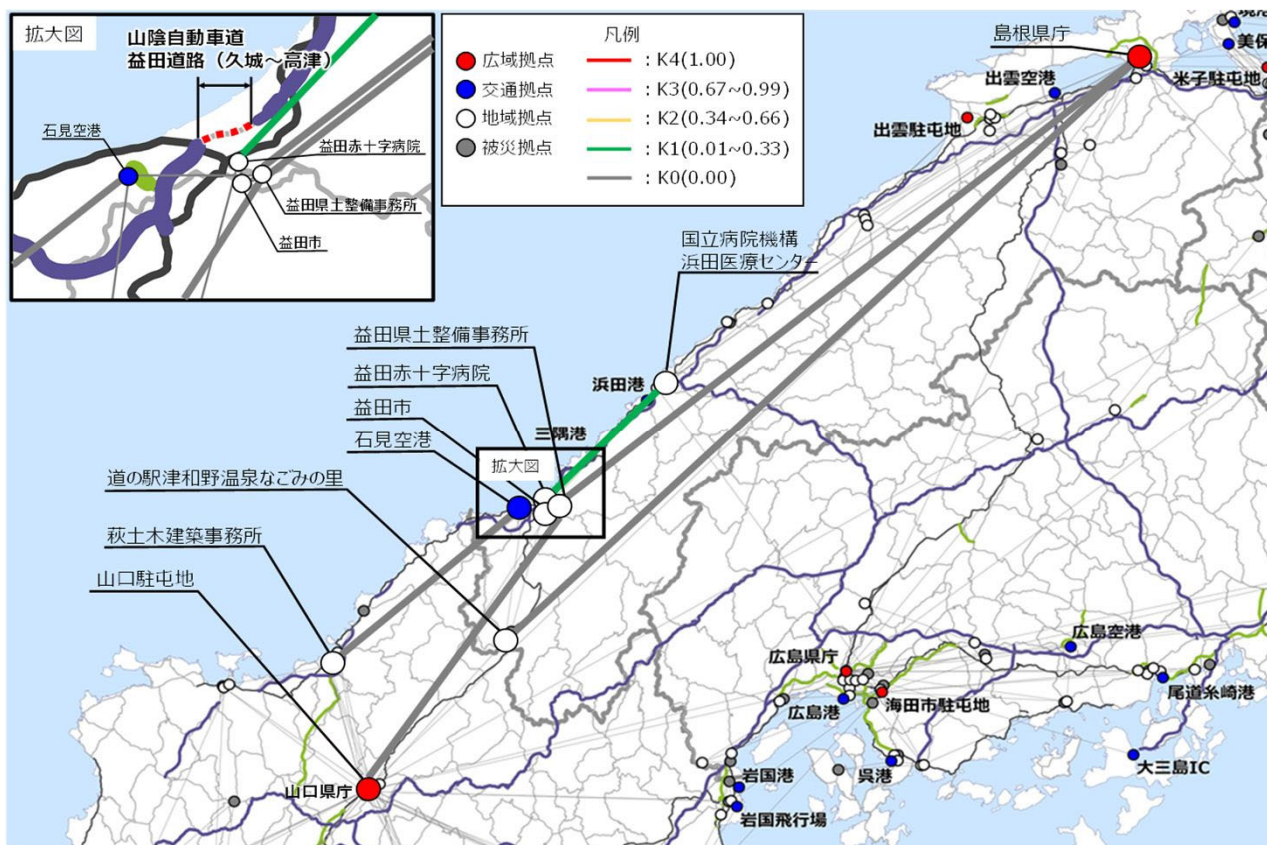
主な拠点ペア		改善度	
		通常時	災害時
島根県庁	道の駅津和野温泉なごみの里	0.00	0.00
石見空港	萩土木建築事務所	0.00	0.00
益田赤十字病院	国立病院機構浜田医療センター	0.00	0.01
平均 ※他3ペア含む		0.00	0.00

# 事業名：一般国道9号 益田道路(久城～高津)

## (1) 脆弱度 (整備後)



## (2) 改善度 (災害時)



# 災害危険箇所毎の脆弱度の変化

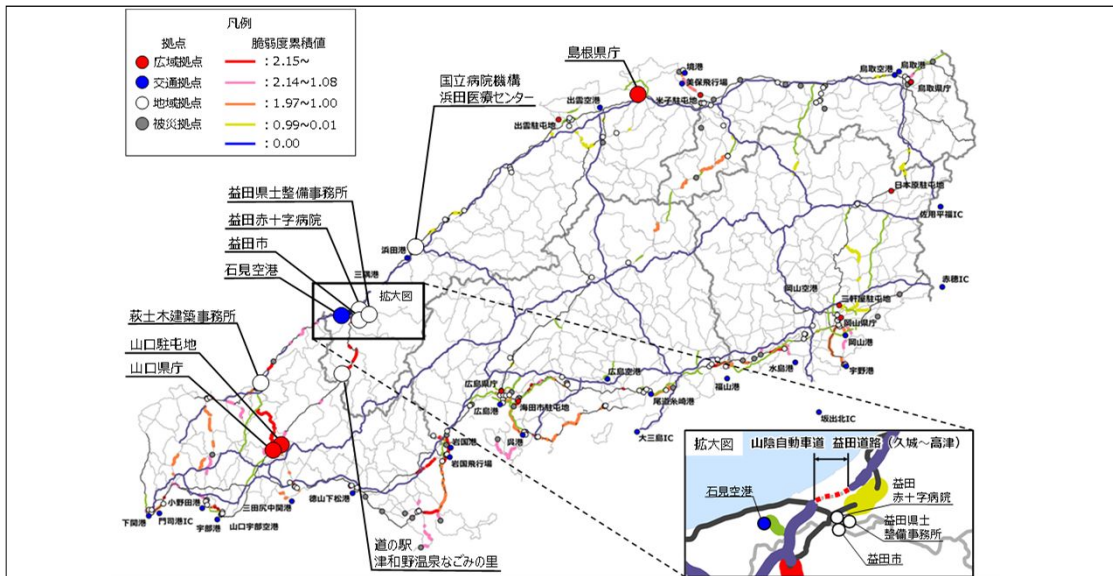
事業名: 一般国道9号 益田道路(久城~高津)

道路整備によって 影響を受ける拠点ペア		整備なし			整備あり			
		① 拠点ペアの 脆弱度	② 災害危険区 間の延長 <sup>※1</sup>	③=①×② 累積脆弱度 <sup>※2</sup>	④ 拠点ペアの 脆弱度	⑤ 災害危険区 間の延長 <sup>※1</sup>	⑥=④×⑤ 累積脆弱度 <sup>※2</sup>	
主な 拠点 ペア	島根県庁	道の駅津和野温泉なごみの里	1.00	13.2	13.24	1.00	13.2	13.24
	石見空港	萩土木建築事務所	0.74	10.9	8.04	0.74	10.9	8.04
	益田赤十字病院	国立病院機構浜田医療センター	0.11	2.2	0.24	0.10	2.2	0.22
その他の拠点ペア				9.71			9.68	
累積脆弱度の合計				31.23			31.17	

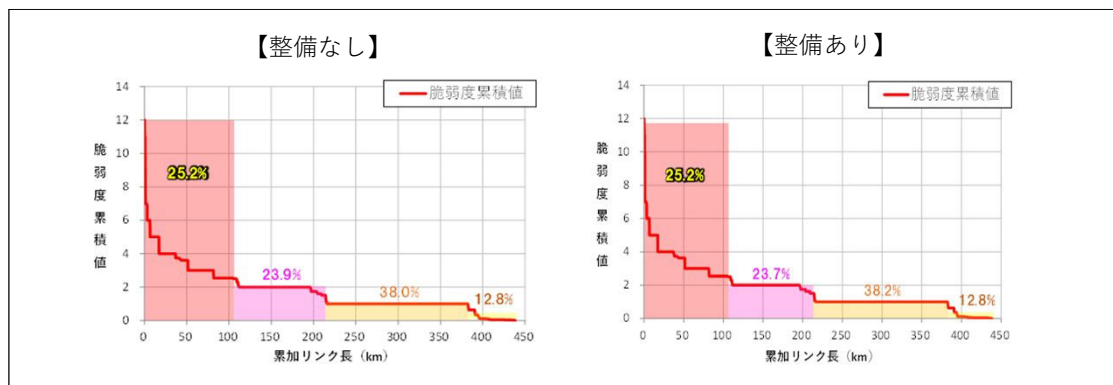
※1 各拠点間を結ぶ最短経路のうち、災害危険箇所が存在するリンク延長(km)

※2 道路整備によって影響を受ける拠点ペアの脆弱度と災害危険区間の延長の積(km)

## 脆弱度の累積値分布



## 累積脆弱度の変化



※凡例の閾値は、「整備なし」のケースにおいて、脆弱度累積値を有するリンクを対象に、値が大きい方から並べた上で、累加リンク延長を4等分した際の境界値を基に設定。



路線名	箇所名	車線数	延長
一般国道9号	益田道路(久城～高津)	2	2.8km

## ■事業費内訳

区分	費目	工種	単位	数量	金額 (百万円)	備考
①	工事費				22,269	
	改良費				7,993	
		土工	m3	361,662	223	切土(17,150m3)、盛土(344,512m3)
		軟弱地盤改良工	m3	407,455	4,433	
		法面工	m2	39,774	63	切土法面、盛土法面
		擁壁工	式	1	172	大型ブロック積擁壁、ブロック積擁壁、逆T式擁壁
		管渠工	m	25	5	
		函渠工	m	49	140	
		排水工	式	1	714	
		中央分離帯工	m	3,893	162	
		雑工	式	1	2,081	
	橋梁費				11,009	
		100m以上	m	1,423	10,106	コンクリート橋 1橋 鋼橋 4橋
		100m未満	m	172	903	コンクリート橋 2橋 鋼橋 1橋
	トンネル費				0	
		NATM	m			
		シールド	m			
	IC・JCT費				2,231	
		IC	箇所	2	2,231	ハーフランプ型2箇所
		JCT	箇所			
	舗装費				429	
		車道舗装	m2	37,479	429	
		歩道舗装	m2			
	付帯施設費				607	
		交通管理施設工	式	1	607	標識工、防護柵工等
		遮音壁	m			
②	用地及補償費				30	
	用地費		m2	0	0	
		宅地	m2			
		田畑	m2			
		山林・原野	m2			
		その他	m2			
	補償費		式	1	30	
③	間接経費		式	1	3,701	調査設計費、間接費
	全体事業費				26,000	

## 【単価等について】

○工事費算出にあたっては、土木工事標準歩掛及び近接事業箇所の実績単価を使用する

○用地補償費算出にあたっては、近接事業箇所の直近実績単価を使用

## 全事業

路線名	箇所名	車線数	延長
一般国道9号	益田道路(久城～高津)	2	2.8km

## ■維持管理費内訳

区分	単位	数量	金額 (百万円)	備考
維持費	km	2.8	700	巡回、清掃、除草、除雪等
修繕費	式	1	4,200	路面補修、構造物の点検・補修等
その他	式			
維持管理費合計			4,900	

## ■更新費内訳

区分	単位	数量	金額 (百万円)	備考
更新費	式			
更新費合計				

## 【単価等について】

- 維持管理費は実績に基づき算出する
- その他には、事業の特性に応じて必要な経費を計上

事業評価に係るバックデータ  
一般国道191号(山陰自動車道)  
三隅長門道路

(新規事業採択時評価)

別紙2

様式-2

## 費用便益分析の結果

路線名	事業名	延長	事業種別	現拡・BP・その他の別
山陰自動車道	浜田JCT～小月JCT	L=121.3km	高規格A'	BP

計画交通量 (台/日)	車線数	事業主体
8,600～28,200	2	中国地方整備局

### ① 費用

	事業費	維持管理費	更新費	合計
基準年	令和4年度			
単純合計	5,842億円	1,872億円	27億円	7,741億円
基準年における 現在価値 (C)	7,685億円	780億円	4.9億円	8,469億円

### ② 便益

	走行時間 短縮便益	走行経費 減少便益	交通事故 減少便益	合計
基準年	令和4年度			
供用年	平成6年度、平成22年度、平成24年度、平成29年度、令和2年度、令和8年度、令和9年度、令和10年度、令和12年度、令和13年度、令和15年度			
単年便益 (初年便益)	51億円	7.3億円	2.0億円	60億円
基準年における 現在価値 (B)	8,893億円	1,668億円	435億円	10,996億円



③ 結 果

費用便益比 (B/C)	1.3
経済的純現在価値 (B-C)	2,527億円
経済的内部収益率 (EIRR)	6.0%

注) 費用及び便益の合計は、表示桁数の関係で計算値と一致しないことがある。

④ 感 度 分 析

変動要因	基準値	変動ケース	費用便益比 (B/C)
交通量	8,600~28,200	±10%	1.1~1.5
事業費	5,842億円	±10%	1.3~1.3
事業期間	10年	±20%	1.3~1.3

# 交通状況の変化

様式-3①

## 事業名:山陰自動車道(浜田JCT~小月JCT)

(推計時点 R22年)

			整備なし(A)	整備あり(B)	
①新設・改築道路 :118.4km	交通量※1	[台/日]	-	13,900	
	走行時間※2	[分]	-	98	
	走行時間費用※3	[億円/年]	-	293.49	
②主な周辺道路※4	国道9号 :138.6km	交通量	[台/日]	15,000	7,300
		走行時間	[分]	211	193
		走行時間費用	[億円/年]	690.99	282.95
	国道191号 :60.3km	交通量	[台/日]	6,600	2,400
		走行時間	[分]	86	85
		走行時間費用	[億円/年]	108.14	41.60
	国道2号 :39.3km	交通量	[台/日]	24,700	22,600
		走行時間	[分]	52	51
		走行時間費用	[億円/年]	280.73	243.56
	下関長門線等 :33.0km	交通量	[台/日]	2,700	1,100
		走行時間	[分]	51	51
		走行時間費用	[億円/年]	25.43	9.48
小郡萩道路等 :28.4km	交通量	[台/日]	8,600	7,500	
	走行時間	[分]	25	25	
	走行時間費用	[億円/年]	41.31	36.54	
③その他道路合計 :9511.7km	走行時間費用	[億円/年]	20,028.08	19,985.64	

			走行時間費用 整備なし(A)	走行時間費用 整備あり(B)	走行時間短縮便益 (A - B)
合計:9929.7km	走行時間短縮便益	[億円/年]	21,174.68	20,893.25	281.44

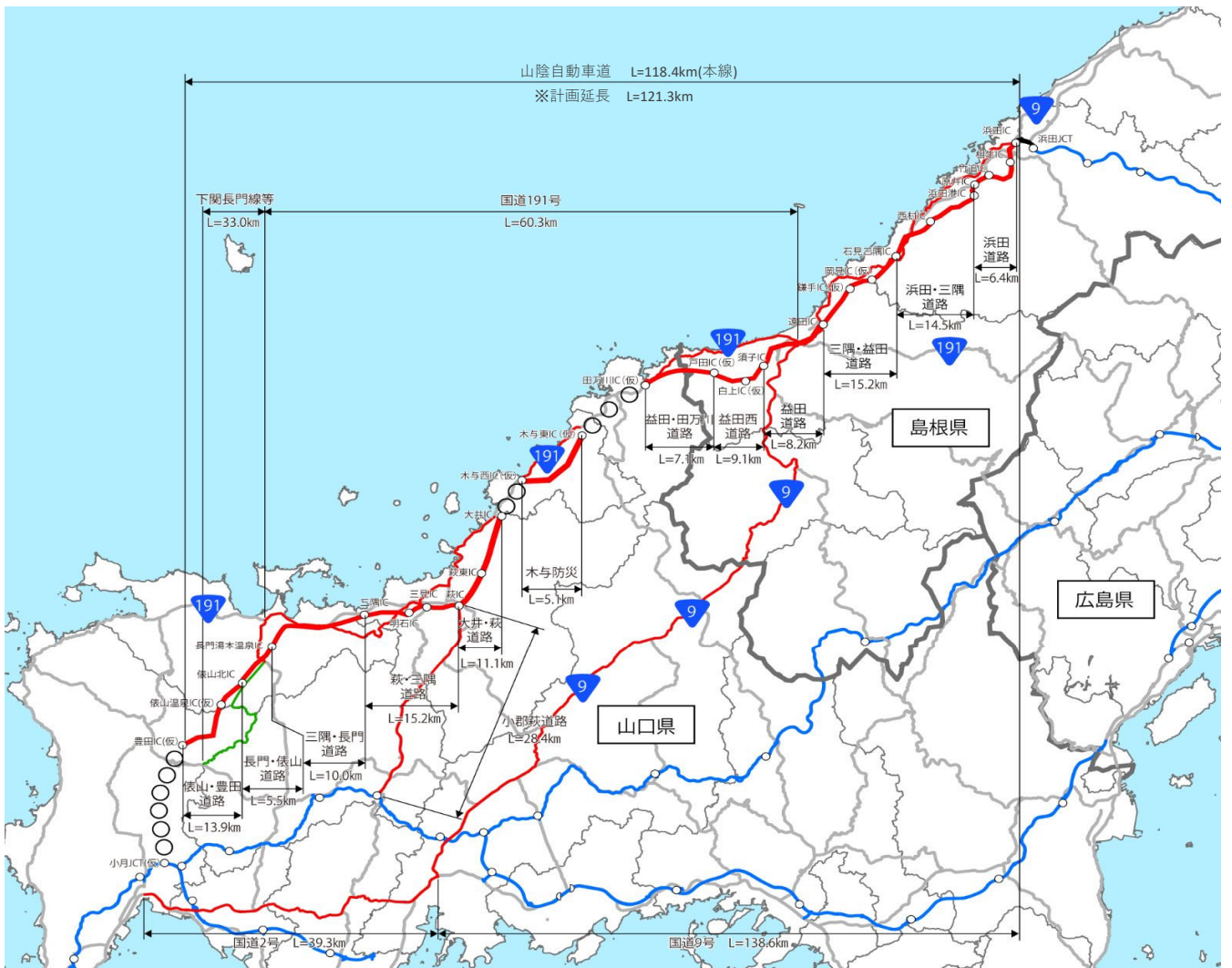
※1: 当該道路内の平均値または代表的な値を記載する。

※2: 配分計算結果を用いる場合と当該道路の代表的な速度から算出する場合がある。

※3: 費用便益分析マニュアルに従い車種別、区間別に算出したものの合計値である。

※4: 当該事業により大きな変化が生じる道路について3~5路線程度以内で記載する。

(2) 図面①、②に該当する道路を明示すること



凡例	
<span style="display:inline-block; width:20px; height:10px; background-color:red;"></span>	対象区間
<span style="display:inline-block; width:20px; height:10px; border:1px solid black; border-radius:50%;"></span>	調査中区間

# 費用便益分析の条件

事業名:山陰自動車道(浜田JCT~小月JCT)

(2)

項目		チェック欄
算出マニュアル	費用便益分析マニュアル (令和4年2月 国土交通省 道路局 都市局)	<input checked="" type="checkbox"/>
	その他	<input type="checkbox"/>
分析の基本的事項	分析対象期間	50年間
	社会的割引率	4%
	基準年次	令和4年
交通流の推計時点	1時点のみ推計	<input checked="" type="checkbox"/> (R22)
	複数時点での推計	<input type="checkbox"/>
推計の状況	整備の有無それぞれで交通流を推計	<input checked="" type="checkbox"/>
	整備の有無のいずれかのみ推計	<input type="checkbox"/> 有 <input type="checkbox"/> 無
	いずれかのみ推計の場合	いずれかのみ推計とした理由を記載
推計に用いたOD表	道路交通センサスをベースとした自動車OD表 (三段階推定法)	<input checked="" type="checkbox"/> (H27センサス)
	パーソントリップ調査をベースとした自動車OD表 (四段階推定法)	<input type="checkbox"/>
	その他( )	<input type="checkbox"/>
開発交通量の考慮	無	<input checked="" type="checkbox"/>
	有	<input type="checkbox"/>
	有の場合のみ	考慮した開発交通量(トリップ数) 考慮した理由を記載 ( )台トリップ/日
配分交通量の推計手法	Q-V式を用いた配分	<input type="checkbox"/>
	転換率式を用いた配分	<input type="checkbox"/>
	Q-V式と転換率式の併用による配分	<input checked="" type="checkbox"/>
	均衡配分(リンクパフォーマンス関数を用いた配分)	<input type="checkbox"/>
	簡易手法	<input type="checkbox"/>
	簡易手法の採択理由	小規模事業である 山間部海岸部で併行道路が少ない その他( )
	簡易手法の考え方(将来交通量の設定方法等)	
速度設定の考え方	各回の配分終了時の速度を交通量でウェイト付けして設定 採用理由を記載	<input type="checkbox"/>
	最終配分の速度 採用理由を記載	<input type="checkbox"/>
	その他(最終配分交通量とQV式との関係から平均速度を設定)	<input checked="" type="checkbox"/>

(3)

項目		チェック欄		
便益の算定	休日交通の影響	考慮しない	<input checked="" type="checkbox"/>	
		考慮する	<input type="checkbox"/>	
		考慮する場合のみ	面的に考慮	<input type="checkbox"/>
			対象路線のみ考慮	<input type="checkbox"/>
	考慮する場合のみ	採用した休日係数 休日係数を考慮した理由および採用した休日係数の考え方を記載	( ) %	
		考慮しない	<input checked="" type="checkbox"/>	
	災害等による通行止めの影響	考慮する	<input type="checkbox"/>	
		考慮する場合のみ	採用した通行止め日数 採用した通行止め日数の考え方を記載	( ) 日
			とり止め交通を考慮する とり止め交通を考慮しない場合はその理由、考慮した場合はその考え方を記載	<input type="checkbox"/>
		考慮しない	<input checked="" type="checkbox"/>	
冬期交通の影響	考慮する	<input type="checkbox"/>		
	考慮する場合のみ	採用した冬期日数 採用した冬期日数の考え方を記載	( ) 日	
		冬期の走行速度と交通容量の関係 設定の考え方を記載		
	考慮しない	<input checked="" type="checkbox"/>		
交通流推計の時点以外の便益の算定	ブロック別・車種別走行台キロの伸び率による設定	<input checked="" type="checkbox"/>		
	その他 ( )	<input type="checkbox"/>		
車種別時間価値原単位	費用便益分析マニュアルの値を使用	<input checked="" type="checkbox"/>		
	独自に設定した値を使用 算出根拠を添付すること	<input type="checkbox"/>		
車種別走行経費原単位	費用便益分析マニュアルの値を使用	<input checked="" type="checkbox"/>		
	独自に設定した値を使用 算出根拠を添付すること	<input type="checkbox"/>		
交通事故減少便益算定	中央分離帯の有無を考慮	<input type="checkbox"/>		
	中央分離帯の有無を考慮しない	<input checked="" type="checkbox"/>		
走行時間短縮・走行経費減少・交通事故減少以外の便益	考慮しない	<input checked="" type="checkbox"/>		
	考慮する (考慮の場合、算出根拠を添付すること)	<input type="checkbox"/>		
その他				



費用の現在価値算定表

箇所名：山陰自動車道(浜田JCT～小月JCT)

維持管理費の単純単価の算出(消費税相当額含む)

年次	年度	割引率	GDP デフレ率	事業費(億円)		維持管理費(億円)		更新費(億円)	
				単純価値	現在価値	単純価値	現在価値	単純価値	現在価値
				0.28		121.3		34.06	
-55年目	S 53	5.6165	87.4	0.10	0.65				
-54年目	S 54	5.4005	89.6	1.49	9.15				
-53年目	S 55	5.1928	95.3	3.08	17.10				
-52年目	S 56	4.9931	97.8	3.20	16.65				
-51年目	S 57	4.8010	98.9	8.75	43.28				
-50年目	S 58	4.6164	99.8	10.22	48.17				
-49年目	S 59	4.4388	101.8	9.50	42.21				
-48年目	S 60	4.2681	102.6	11.10	47.05				
-47年目	S 61	4.1039	104.4	14.40	57.68				
-46年目	S 62	3.9461	104.1	17.90	69.14				
-45年目	S 63	3.7943	104.7	29.99	110.75				
-44年目	H 1	3.6484	107.5	27.61	95.48				
-43年目	H 2	3.5081	109.9	30.03	97.68				
-42年目	H 3	3.3731	112.5	40.23	122.92				
-41年目	H 4	3.2434	114.1	65.72	190.36				
-40年目	H 5	3.1187	114.4	20.25	56.25				
供用開始年次	H 6	2.9987	114.3	7.76	20.75	1.29	3.45		
-38年目	H 7	2.8834	113.7	13.48	34.83	1.29	3.34		
-37年目	H 8	2.7725	113.2	18.20	45.42	1.29	3.22		
-36年目	H 9	2.6658	114.2	16.17	38.46	1.29	3.07		
-35年目	H 10	2.5633	113.6	32.21	74.06	1.29	2.97		
-34年目	H 11	2.4647	112.0	24.64	55.25	1.29	2.89		
-33年目	H 12	2.3699	110.7	36.14	78.84	1.29	2.82		
-32年目	H 13	2.2788	109.4	71.17	151.06	1.29	2.74		
-31年目	H 14	2.1911	107.6	72.48	150.40	1.29	2.68		
-30年目	H 15	2.1068	106.1	89.93	181.97	1.29	2.61		
-29年目	H 16	2.0258	105.0	154.94	304.61	1.29	2.54		
-28年目	H 17	1.9479	103.7	142.40	272.57	1.29	2.47		
-27年目	H 18	1.8730	103.0	154.11	285.56	1.29	2.39		
-26年目	H 19	1.8009	102.1	149.38	268.50	1.29	2.32		
-25年目	H 20	1.7317	101.6	134.37	233.37	1.29	2.24		
-24年目	H 21	1.6651	100.3	152.86	258.58	1.29	2.18		
供用開始年次	H 22	1.6010	98.6	126.91	209.99	2.89	4.78		
-22年目	H 23	1.5395	97.2	84.39	136.20	2.89	4.67		
供用開始年次	H 24	1.4802	96.4	33.66	52.67	6.35	9.94		
-20年目	H 25	1.4233	96.4	65.28	98.21	6.35	9.56		
-19年目	H 26	1.3686	98.7	84.64	119.59	6.35	8.98		
-18年目	H 27	1.3159	100.2	94.03	125.84	6.35	8.50		
-17年目	H 28	1.2653	100.3	156.24	200.85	6.35	8.17		
供用開始年次	H 29	1.2167	100.5	149.19	184.04	11.42	14.09		
-15年目	H 30	1.1699	100.4	108.56	128.90	11.42	13.56		
-14年目	R 1	1.1249	101.2	134.50	152.34	11.42	12.93		
供用開始年次	R 2	1.0816	101.9	119.78	129.55	12.77	13.81		
-12年目	R 3	1.0400	101.9	145.84	151.67	12.77	13.28		
-11年目	R 4	1.0000	101.9	265.77	265.77	12.77	12.77		
-10年目	R 5	0.9615	101.9	279.00	268.27	12.77	12.28		
-9年目	R 6	0.9246	101.9	307.54	284.34	12.77	11.81		
-8年目	R 7	0.8890	101.9	343.50	305.37	12.77	11.35		
供用開始年次	R 8	0.8548	101.9	419.86	358.90	16.25	13.89		
供用開始年次	R 9	0.8219	101.9	428.84	352.48	17.44	14.33		
供用開始年次	R 10	0.7903	101.9	347.01	274.25	20.82	16.45		
-4年目	R 11	0.7599	101.9	290.93	221.08	20.82	15.82		
供用開始年次	R 12	0.7307	101.9	182.78	132.56	23.15	16.91		
供用開始年次	R 13	0.7026	101.9	68.74	48.30	27.98	19.66		
-1年目	R 14	0.6756	101.9	40.91	27.64	27.98	18.90		
供用開始年次	R 15	0.6496	101.9			30.96	20.11		
1年目	R 16	0.6246	101.9			30.96	19.34		
2年目	R 17	0.6006	101.9			30.96	18.60		
3年目	R 18	0.5775	101.9			30.96	17.88		
4年目	R 19	0.5553	101.9			30.96	17.19		
5年目	R 20	0.5339	101.9			30.96	16.53		
6年目	R 21	0.5134	101.9			30.96	15.90		
7年目	R 22	0.4936	101.9			30.96	15.28		
8年目	R 23	0.4746	101.9			30.96	14.70		
9年目	R 24	0.4564	101.9			30.96	14.13		
10年目	R 25	0.4388	101.9			30.96	13.59	0.85	0.37
11年目	R 26	0.4220	101.9			30.96	13.07		
12年目	R 27	0.4057	101.9			30.96	12.56		
13年目	R 28	0.3901	101.9			30.96	12.08		
14年目	R 29	0.3751	101.9			30.96	11.61		
15年目	R 30	0.3607	101.9			30.96	11.17		
16年目	R 31	0.3468	101.9			30.96	10.74		
17年目	R 32	0.3335	101.9			30.96	10.33		
18年目	R 33	0.3207	101.9			30.96	9.93		
19年目	R 34	0.3083	101.9			30.96	9.55		
20年目	R 35	0.2965	101.9			30.96	9.18		
21年目	R 36	0.2851	101.9			30.96	8.83		
22年目	R 37	0.2741	101.9			30.96	8.49		
23年目	R 38	0.2636	101.9			30.96	8.16		
24年目	R 39	0.2534	101.9			30.96	7.85		
25年目	R 40	0.2437	101.9			30.96	7.54		
26年目	R 41	0.2343	101.9			30.96	7.25	2.80	0.66
27年目	R 42	0.2253	101.9			30.96	6.98		
28年目	R 43	0.2166	101.9			30.96	6.71	6.94	1.50
29年目	R 44	0.2083	101.9			30.96	6.45		
30年目	R 45	0.2003	101.9			30.96	6.20		
31年目	R 46	0.1926	101.9			30.96	5.96		
32年目	R 47	0.1852	101.9			30.96	5.73		
33年目	R 48	0.1780	101.9			30.96	5.51	4.81	0.86
34年目	R 49	0.1712	101.9			30.96	5.30		
35年目	R 50	0.1646	101.9			30.96	5.10		
36年目	R 51	0.1583	101.9			30.96	4.90	2.20	0.35
37年目	R 52	0.1522	101.9			30.96	4.71		
38年目	R 53	0.1463	101.9			30.96	4.53		
39年目	R 54	0.1407	101.9			30.96	4.36		
40年目	R 55	0.1353	101.9			30.96	4.19		
41年目	R 56	0.1301	101.9			30.96	4.03		
42年目	R 57	0.1251	101.9			30.96	3.87	9.54	1.19
43年目	R 58	0.1203	101.9			30.96	3.72		
44年目	R 59	0.1157	101.9			30.96	3.58		
45年目	R 60	0.1112	101.9			30.96	3.44		
46年目	R 61	0.1069	101.9			30.96	3.31		
47年目	R 62	0.1028	101.9			30.96	3.18		
48年目	R 63	0.0989	101.9			30.96	3.06		
49年目	R 64	0.0951	101.9	-250.59	-23.82	30.96	2.94		
合計				5591.12	7684.75	1871.71	779.76	27.14	4.93
単純事業費計				5841.71		1871.71		27.14	

注1)事業費の投資パターンは、概略事業計画による値を採用したものであり、必ずしも全体の予算制約等を踏まえたものではない。  
 このため、毎年度の予算の状況や、用地・工事の進捗により、実際の事業展開とは異なることがある。  
 (投資パターンの変化による費用便益分析結果への影響等については、再評価及び事後評価として評価を実施。)

注2)評価対象期間最終年において、用地残存価値(割引後の用地費)を控除している。

便益の現在価値算定表

箇所名：山陰自動車道(浜田JCT～小月JCT)

Table with columns for Year (年度), Road Type (R#), Lane Type (車線種別), Lane Width (小径幅), Lane Length (車道長), Lane Area (全車), Discount Rate (割引率), GDP Deflator (GDPデフレーター), Benefit Type (走行時間短縮便益(億円)), Benefit Type (走行経費減少便益(億円)), Benefit Type (事故減少便益(億円)), and Total Benefit (合計(億円)). Rows include '供用開始年度' and years from 38 to 48.

注:走行台キロの伸び率は代表して山陽ブロックの数値を記載しているが、各路線の便益を計算する際には、その路線が属するブロックごとに計算をしている。



## 道路ネットワークの防災機能の向上効果計測の結果

路線名	事業名	延長	事業種別	現拡・BP・その他の別	事業主体
山陰自動車道	浜田JCT～小月JCT	L=約170km	高規格A'	BP	中国地方整備局

## ① 期待所要時間

主な拠点ペア		期待所要時間(分)			
		現状ネットワーク		将来ネットワーク	
支援拠点	被災拠点	通常時	災害時	通常時	災害時
鳥取県庁	山口県庁	327.2	334.1	326.4	334.1
島根県庁	道の駅津和野温泉なごみの里	203.7	到達不可能	187.3	到達不可能
小野田港	長門土木建築事務所	50.5	到達不可能	50.5	102.0

## ② 脆弱度・評価レベル

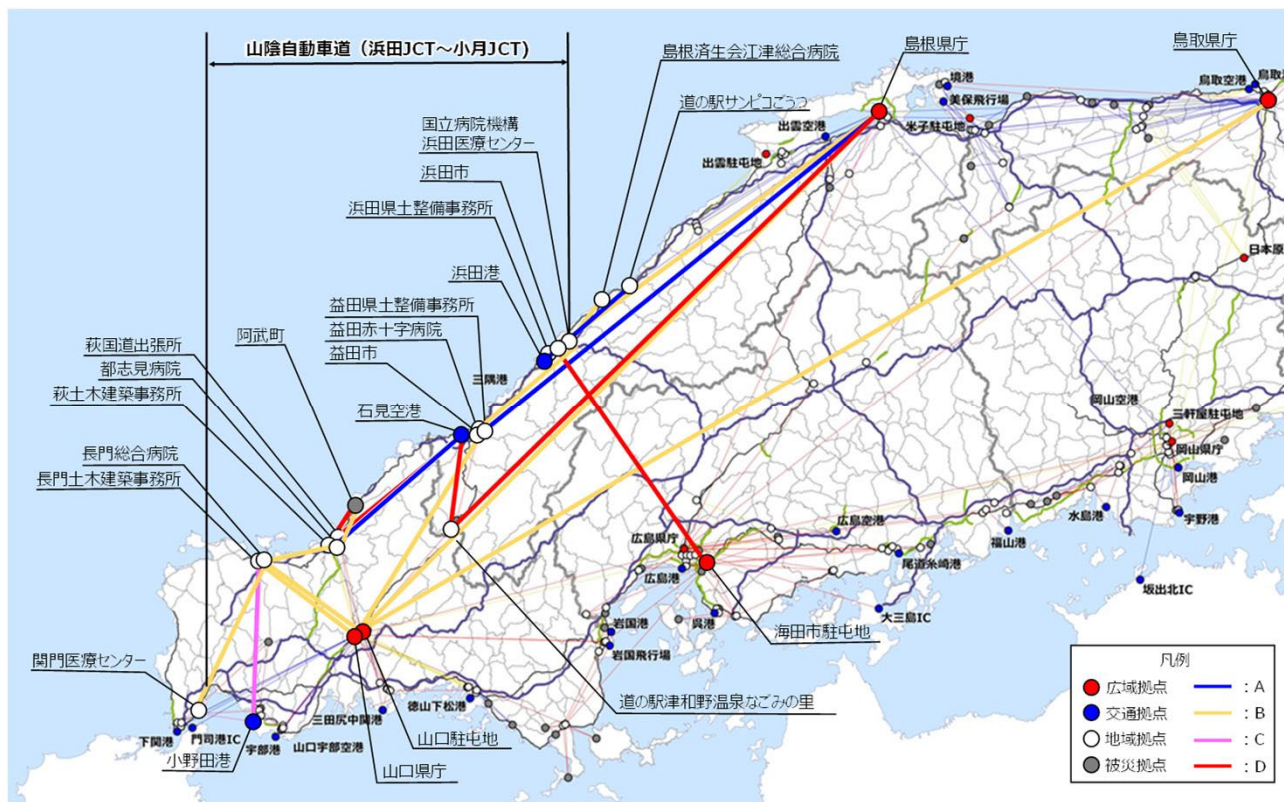
主な拠点ペア		整備なし		整備あり	
		脆弱度	評価ランク	脆弱度	評価ランク
鳥取県庁	山口県庁	0.02	B	0.02	B
島根県庁	道の駅津和野温泉なごみの里	1.00	D	1.00	D
小野田港	長門土木建築事務所	1.00	D	0.51	C
平均 ※他22ペア含む		0.92	C	0.35	C

## ③ 改善度

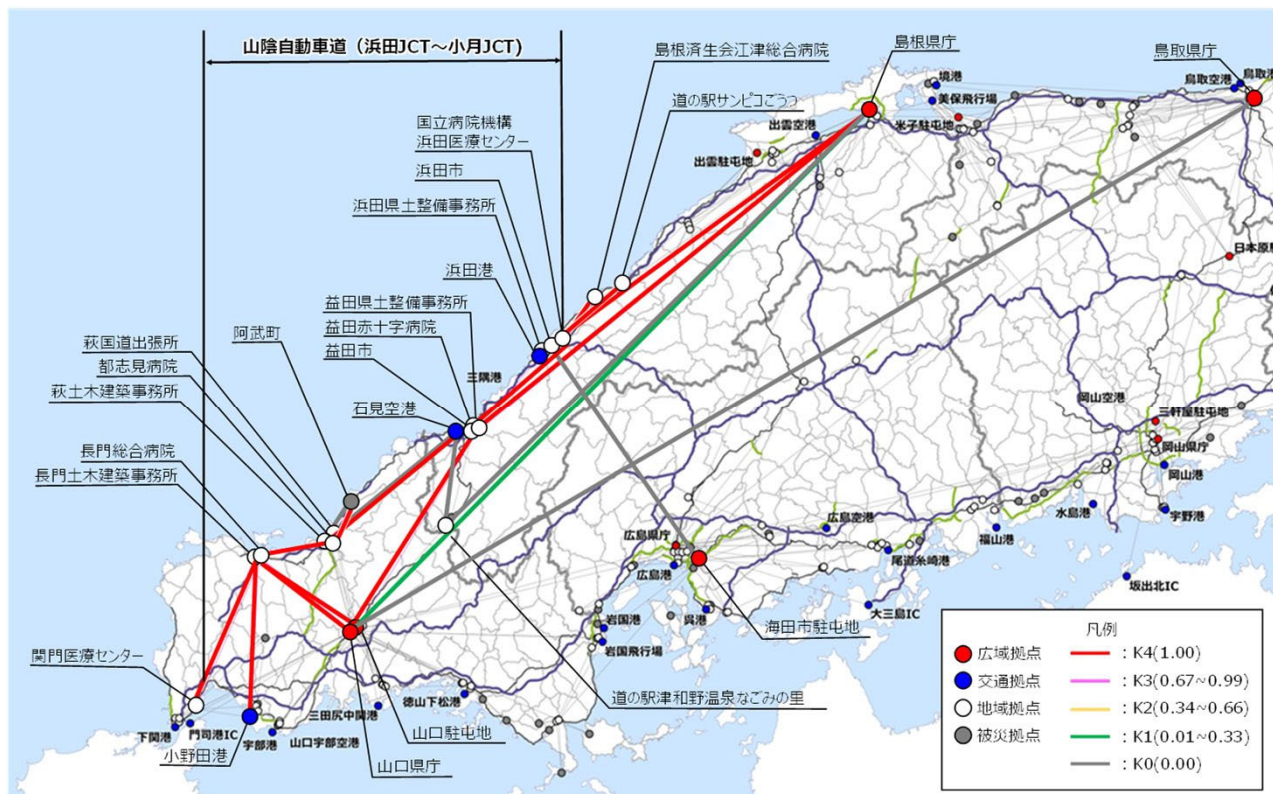
主な拠点ペア		改善度	
		通常時	災害時
鳥取県庁	山口県庁	0.00	0.00
島根県庁	道の駅津和野温泉なごみの里	0.08	0.00
小野田港	長門土木建築事務所	0.00	1.00
平均 ※他22ペア含む		0.09	0.72

# 事業名: 山陰自動車道(浜田JCT~小月JCT)

## (1) 脆弱度 (整備後)



## (2) 改善度 (災害時)



# 災害危険箇所毎の脆弱度の変化

事業名:山陰自動車道(浜田JCT~小月JCT)

道路整備によって 影響を受ける拠点ペア		整備なし			整備あり		
		① 拠点ペアの 脆弱度	② 災害危険区 間の延長 <sup>※1</sup>	③=①×② 累積脆弱度 <sup>※2</sup>	④ 拠点ペアの 脆弱度	⑤ 災害危険区 間の延長 <sup>※1</sup>	⑥=④×⑤ 累積脆弱度 <sup>※2</sup>
主な 拠点 ペア	鳥取県庁 山口県庁	0.02	1.1	0.02	0.02	28.0	0.56
	島根県庁 <small>道の駅津和野温泉なごみの里</small>	1.00	25.8	25.76	1.00	13.2	13.24
	小野田港 <small>長門土木建築事務所</small>	1.00	20.6	20.57	0.51	20.6	10.49
その他の拠点ペア		/			/		
累積脆弱度の合計		/			/		
		263.43			59.29		

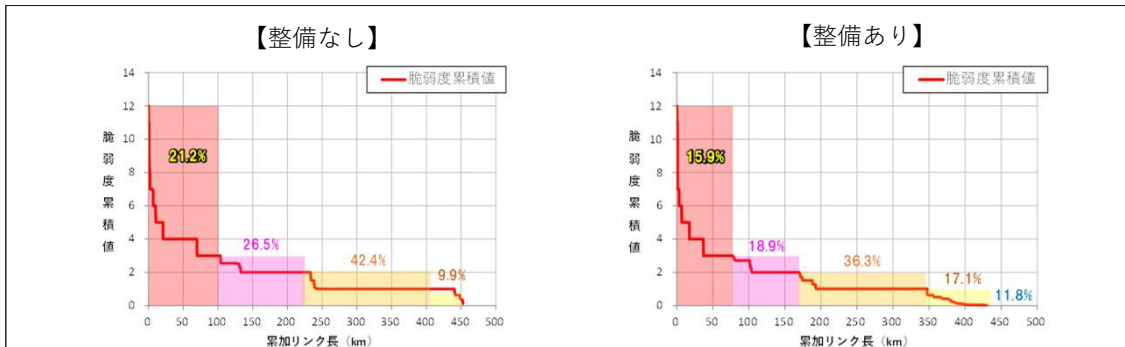
※1 各拠点間を結ぶ最短経路のうち、災害危険箇所が存在するリンク延長(km)

※2 道路整備によって影響を受ける拠点ペアの脆弱度と災害危険区間の延長の積(km)

## 脆弱度の累積値分布



## 累積脆弱度の変化



※凡例の閾値は、「整備なし」のケースにおいて、脆弱度累積値を有するリンクを対象に、値が大きい方から並べた上で、累加リンク延長を4等分した際の境界値を基に設定。



## 費用便益分析の結果

路線名	事業名	延長	事業種別	現拡・BP・その他の別
一般国道191号	三隅・長門道路	L=10km	二次改築	BP

計画交通量 (台/日)	車線数	事業主体
10,100~12,000	2	中国地方整備局

## ① 費用

	事業費	維持管理費	更新費	合計
基準年	令和4年度			
単純合計	540億円	149億円		689億円
基準年における 現在価値 (C)	416億円	43億円		459億円

## ② 便益

	走行時間 短縮便益	走行経費 減少便益	交通事故 減少便益	合計
基準年	令和4年度			
供用年	令和15年度			
単年便益 (初年便益)	14億円	2.6億円	0.70億円	17億円
基準年における 現在価値 (B)	193億円	37億円	9.4億円	239億円

③ 結果

費用便益比 (B/C)	0.5
経済的純現在価値 (B-C)	-220億円
経済的内部収益率 (EIRR)	0.8%

注) 費用及び便益の合計は、表示桁数の関係で計算値と一致しないことがある。

④ 感度分析

変動要因	基準値	変動ケース	費用便益比 (B/C)
交通量	10,100~12,000	±10%	0.5~0.6
事業費	540億円	±10%	0.5~0.6
事業期間	10年	±20%	0.5~0.6

# 交通状況の変化

様式-3①

## 事業名：一般国道191号 三隅・長門道路

(推計時点 R22 年)

			整備なし(A)	整備あり(B)	
①新設・改築道路 :10.0km	交通量 <sup>※1</sup>	[台/日]	-	10,800	
	走行時間 <sup>※2</sup>	[分]	-	8	
	走行時間費用 <sup>※3</sup>	[億円/年]	-	17.23	
②主な周辺道路 <sup>※4</sup>	国道191号 :7.5km	交通量	[台/日]	10,300	5,000
		走行時間	[分]	11	10
		走行時間費用	[億円/年]	21.88	9.55
	(主)下関長門線 :3.6km	交通量	[台/日]	7,500	1,300
		走行時間	[分]	8	7
		走行時間費用	[億円/年]	12.81	1.63
	国道316号 :3.2km	交通量	[台/日]	9,300	4,500
		走行時間	[分]	5	5
		走行時間費用	[億円/年]	9.19	3.67
		交通量	[台/日]		
		走行時間	[分]		
		走行時間費用	[億円/年]		
	交通量	[台/日]			
	走行時間	[分]			
	走行時間費用	[億円/年]			
③その他道路合計 :1611.8km	走行時間費用	[億円/年]	1,878.90	1,876.87	
			走行時間費用 整備なし(A)	走行時間費用 整備あり(B)	走行時間短縮便益 (A - B)
合計 : 1636.1km	走行時間短縮便益	[億円/年]	1,922.78	1,908.96	13.82

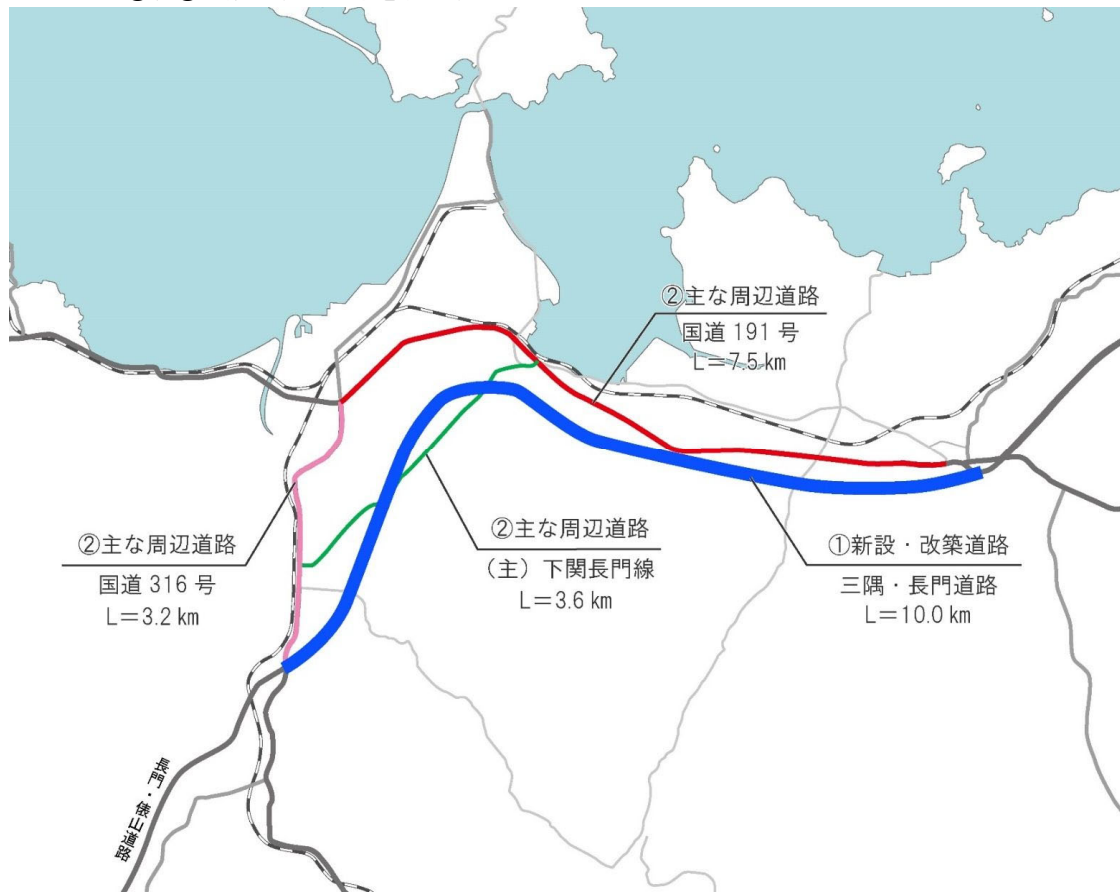
※1： 当該道路内の平均値または代表的な値を記載する。

※2： 配分計算結果を用いる場合と当該道路の代表的な速度から算出する場合がある。

※3： 費用便益分析マニュアルに従い車種別、区間別に算出したものの合計値である。

※4： 当該事業により大きな変化が生じる道路について3～5路線程度以内で記載する。

(2) 図面(①、②に該当する道路を明示すること)





## 費用便益分析の条件

事業名：一般国道191号 三隅・長門道路

(2)

項目		チェック欄	
算出マニュアル	費用便益分析マニュアル (令和4年2月 国土交通省 道路局 都市局)	<input checked="" type="checkbox"/>	
	その他	<input type="checkbox"/>	
分析の基本的事項	分析対象期間	50年間	
	社会的割引率	4%	
	基準年次	令和4年	
交通流推計	交通流の推計時点	1時点のみ推計	<input checked="" type="checkbox"/> (R22)
		複数時点での推計	<input type="checkbox"/>
	推計の状況	整備の有無それぞれで交通流を推計	<input checked="" type="checkbox"/>
		整備の有無のいずれかのみ推計	<input type="checkbox"/> 有 <input type="checkbox"/> 無
		いずれかのみ推計の場合	いずれかのみ推計とした理由を記載
	推計に用いたOD表	道路交通センサスをベースとした自動車OD表 (三段階推定法)	<input checked="" type="checkbox"/> (H27センサス)
		パーソントリップ調査をベースとした自動車OD表 (四段階推定法)	<input type="checkbox"/>
		その他( )	<input type="checkbox"/>
	開発交通量の考慮	無	<input checked="" type="checkbox"/>
		有	<input type="checkbox"/>
		有の場合のみ	考慮した開発交通量(トリップ数) 考慮した理由を記載 ( )台トリップ/日
	配分交通量の推計手法	Q-V式を用いた配分	<input type="checkbox"/>
転換率式を用いた配分		<input type="checkbox"/>	
Q-V式と転換率式の併用による配分		<input checked="" type="checkbox"/>	
均衡配分(リンクパフォーマンス関数を用いた配分)		<input type="checkbox"/>	
簡易手法		<input type="checkbox"/>	
簡易手法の採択理由		小規模事業である	<input type="checkbox"/>
		山間部海岸部で併行道路が少ない	<input type="checkbox"/>
簡易手法の考え方(将来交通量の設定方法等)	その他( )		
速度設定の考え方	各回の配分終了時の速度を交通量でウェイト付けして設定 採用理由を記載	<input type="checkbox"/>	
	最終配分の速度 採用理由を記載	<input type="checkbox"/>	
	その他(最終配分交通量とQV式との関係から平均速度を設定)	<input checked="" type="checkbox"/>	

(3)

		項目	チェック欄	
便 益 の 算 定	休日交通の 影響	考慮しない	<input checked="" type="checkbox"/>	
		考慮する	<input type="checkbox"/>	
		考慮する 場合のみ	面的に考慮	<input type="checkbox"/>
			対象路線のみ考慮	<input type="checkbox"/>
			採用した休日係数 休日係数を考慮した理由および採用した休日係数の考え方を記載	( ) %
	災害等による 通行止めの 影響	考慮しない	<input checked="" type="checkbox"/>	
		考慮する	<input type="checkbox"/>	
		考慮する 場合のみ	採用した通行止め日数 採用した通行止め日数の考え方を記載	( ) 日
			とり止め交通を考慮する とり止め交通を考慮しない場合はその理由、考慮した場合はその考え方を記載	<input type="checkbox"/>
	冬期交通の 影響	考慮しない	<input checked="" type="checkbox"/>	
		考慮する	<input type="checkbox"/>	
		考慮する 場合のみ	採用した冬期日数 採用した冬期日数の考え方を記載	( ) 日
	冬期の走行速度と交通容量の関係 設定の考え方を記載			
	交通流推計の 時点以外の 便益の算定	ブロック別・車種別走行台キロの伸び率による設定	<input checked="" type="checkbox"/>	
		その他 ( )	<input type="checkbox"/>	
	車種別時間 価値原単位	費用便益分析マニュアルの値を使用	<input checked="" type="checkbox"/>	
		独自に設定した値を使用 算出根拠を添付すること	<input type="checkbox"/>	
	車種別走行 経費原単位	費用便益分析マニュアルの値を使用	<input checked="" type="checkbox"/>	
		独自に設定した値を使用 算出根拠を添付すること	<input type="checkbox"/>	
	交通事故減少 便益算定	中央分離帯の有無を考慮	<input type="checkbox"/>	
中央分離帯の有無を考慮しない		<input checked="" type="checkbox"/>		
走行時間短縮・走 行経費減少・交通 事故減少以外の便 益	考慮しない	<input checked="" type="checkbox"/>		
	考慮する (考慮の場合、算出根拠を添付すること)	<input type="checkbox"/>		
その他				



費用の現在価値算定表

箇所名：一般国道191号 三隅・長門道路

維持管理費の単純単価の算出(消費税相当額含む)

年次	年度	割引率	GDP デフレーター	事業費(億円)		維持管理費(億円)		更新費(億円)	
				単純単価	現在価値	単純単価	現在価値	単純単価	現在価値
-10年目	R 5	0.9615	101.9	0.91	0.88				
-9年目	R 6	0.9246	101.9	8.18	7.56				
-8年目	R 7	0.8890	101.9	23.29	20.70				
-7年目	R 8	0.8548	101.9	55.10	47.10				
-6年目	R 9	0.8219	101.9	82.38	67.71				
-5年目	R 10	0.7903	101.9	86.92	68.69				
-4年目	R 11	0.7599	101.9	91.47	69.51				
-3年目	R 12	0.7307	101.9	82.38	60.19				
-2年目	R 13	0.7026	101.9	68.74	48.30				
-1年目	R 14	0.6756	101.9	40.91	27.64				
供用開始年次	R 15	0.6496	101.9			2.98	1.94		
1年目	R 16	0.6246	101.9			2.98	1.86		
2年目	R 17	0.6006	101.9			2.98	1.79		
3年目	R 18	0.5775	101.9			2.98	1.72		
4年目	R 19	0.5553	101.9			2.98	1.66		
5年目	R 20	0.5339	101.9			2.98	1.59		
6年目	R 21	0.5134	101.9			2.98	1.53		
7年目	R 22	0.4936	101.9			2.98	1.47		
8年目	R 23	0.4746	101.9			2.98	1.42		
9年目	R 24	0.4564	101.9			2.98	1.36		
10年目	R 25	0.4388	101.9			2.98	1.31		
11年目	R 26	0.4220	101.9			2.98	1.26		
12年目	R 27	0.4057	101.9			2.98	1.21		
13年目	R 28	0.3901	101.9			2.98	1.16		
14年目	R 29	0.3751	101.9			2.98	1.12		
15年目	R 30	0.3607	101.9			2.98	1.08		
16年目	R 31	0.3468	101.9			2.98	1.03		
17年目	R 32	0.3335	101.9			2.98	0.99		
18年目	R 33	0.3207	101.9			2.98	0.96		
19年目	R 34	0.3083	101.9			2.98	0.92		
20年目	R 35	0.2965	101.9			2.98	0.88		
21年目	R 36	0.2851	101.9			2.98	0.85		
22年目	R 37	0.2741	101.9			2.98	0.82		
23年目	R 38	0.2636	101.9			2.98	0.79		
24年目	R 39	0.2534	101.9			2.98	0.76		
25年目	R 40	0.2437	101.9			2.98	0.73		
26年目	R 41	0.2343	101.9			2.98	0.70		
27年目	R 42	0.2253	101.9			2.98	0.67		
28年目	R 43	0.2166	101.9			2.98	0.65		
29年目	R 44	0.2083	101.9			2.98	0.62		
30年目	R 45	0.2003	101.9			2.98	0.60		
31年目	R 46	0.1926	101.9			2.98	0.57		
32年目	R 47	0.1852	101.9			2.98	0.55		
33年目	R 48	0.1780	101.9			2.98	0.53		
34年目	R 49	0.1712	101.9			2.98	0.51		
35年目	R 50	0.1646	101.9			2.98	0.49		
36年目	R 51	0.1583	101.9			2.98	0.47		
37年目	R 52	0.1522	101.9			2.98	0.45		
38年目	R 53	0.1463	101.9			2.98	0.44		
39年目	R 54	0.1407	101.9			2.98	0.42		
40年目	R 55	0.1353	101.9			2.98	0.40		
41年目	R 56	0.1301	101.9			2.98	0.39		
42年目	R 57	0.1251	101.9			2.98	0.37		
43年目	R 58	0.1203	101.9			2.98	0.36		
44年目	R 59	0.1157	101.9			2.98	0.34		
45年目	R 60	0.1112	101.9			2.98	0.33		
46年目	R 61	0.1069	101.9			2.98	0.32		
47年目	R 62	0.1028	101.9			2.98	0.31		
48年目	R 63	0.0989	101.9			2.98	0.29		
49年目	R 64	0.0951	101.9			2.98	0.28		
合計				511.71	415.57	149.09	43.27		
単純事業費計				540.28		149.09			

注1) 事業費の投資パターンは、費用便益分析の計算条件として設定した標準的な投資パターンであり、必ずしも全体の予算制約等を踏まえたものではない。  
 このため、毎年度の予算の状況や、用地・工事の進捗により、実際の事業展開とは異なることがある。  
 (投資パターンの変化による費用便益分析結果への影響等については、再評価及び事後評価として評価を実施。)

注2) 評価対象期間最終年において、用地残存価値(割引後の用地費)を控除している。

## 便益の現在価値算定表

箇所名：一般国道191号 三隅・長門道路

年次	年度 (基準年) R4	総走行台キロの年次別伸び率 (山陽ブロック)				割戻率 (A)	GDP デフレータ	走行時間短縮便益(億円)				走行経費減少便益(億円)				事故減少便益(億円)		合計 (億円)			
		乗用車類	小型貨物	普通貨物	全車			乗用車類	小型貨物	普通貨物	①計	現在価値 ①×(A)	乗用車類	小型貨物	普通貨物	②計	現在価値 (A)×②	③	現在価値 ③×(A)	便益合計 (①~③)	現在価値 割引率4%
供用開始年次	R 15	0.99782	0.99019	1.00532	0.99777	0.6496	101.9	4.01	1.76	7.93	13.71	8.90	1.15	0.22	1.25	2.62	1.70	0.70	0.46	17.03	11.06
1年目	R 16	0.99782	0.99009	1.00529	0.99776	0.6246	101.9	4.01	1.74	7.97	13.72	8.57	1.14	0.22	1.26	2.63	1.64	0.70	0.44	17.05	10.65
2年目	R 17	0.99781	0.98999	1.00527	0.99776	0.6006	101.9	4.00	1.73	8.01	13.74	8.25	1.14	0.22	1.27	2.63	1.58	0.70	0.42	17.07	10.25
3年目	R 18	0.99781	0.98989	1.00524	0.99775	0.5775	101.9	3.99	1.71	8.06	13.75	7.94	1.14	0.22	1.27	2.63	1.52	0.70	0.40	17.08	9.86
4年目	R 19	0.99780	0.98978	1.00521	0.99775	0.5553	101.9	3.98	1.69	8.10	13.77	7.65	1.14	0.21	1.28	2.63	1.46	0.70	0.39	17.10	9.49
5年目	R 20	0.99780	0.98968	1.00518	0.99774	0.5339	101.9	3.97	1.67	8.14	13.79	7.36	1.13	0.21	1.29	2.63	1.41	0.70	0.37	17.11	9.14
6年目	R 21	0.99779	0.98957	1.00516	0.99774	0.5134	101.9	3.96	1.66	8.18	13.80	7.09	1.13	0.21	1.29	2.64	1.35	0.69	0.36	17.13	8.79
7年目	R 22	0.99779	0.98946	1.00513	0.99773	0.4936	101.9	3.95	1.64	8.22	13.82	6.82	1.13	0.21	1.30	2.64	1.30	0.69	0.34	17.15	8.46
8年目	R 23	0.99211	0.99241	0.99976	0.99352	0.4746	101.9	3.92	1.63	8.22	13.77	6.54	1.12	0.21	1.30	2.63	1.25	0.69	0.33	17.09	8.11
9年目	R 24	0.99205	0.99235	0.99976	0.99347	0.4564	101.9	3.89	1.61	8.22	13.73	6.26	1.11	0.20	1.30	2.62	1.19	0.68	0.31	17.02	7.77
10年目	R 25	0.99198	0.99229	0.99976	0.99343	0.4388	101.9	3.86	1.60	8.22	13.68	6.00	1.10	0.20	1.30	2.61	1.14	0.68	0.30	16.96	7.44
11年目	R 26	0.99192	0.99223	0.99976	0.99339	0.4220	101.9	3.83	1.59	8.22	13.63	5.75	1.09	0.20	1.30	2.59	1.09	0.67	0.28	16.90	7.13
12年目	R 27	0.99185	0.99217	0.99976	0.99334	0.4057	101.9	3.80	1.58	8.21	13.59	5.51	1.08	0.20	1.30	2.58	1.05	0.67	0.27	16.84	6.83
13年目	R 28	0.99179	0.99211	0.99976	0.99330	0.3901	101.9	3.77	1.56	8.21	13.54	5.28	1.08	0.20	1.30	2.57	1.00	0.67	0.26	16.78	6.55
14年目	R 29	0.99172	0.99204	0.99976	0.99325	0.3751	101.9	3.73	1.55	8.21	13.50	5.06	1.07	0.20	1.30	2.56	0.96	0.66	0.25	16.72	6.27
15年目	R 30	0.99165	0.99198	0.99976	0.99321	0.3607	101.9	3.70	1.54	8.21	13.45	4.85	1.06	0.19	1.30	2.55	0.92	0.65	0.24	16.66	6.01
16年目	R 31	0.99158	0.99191	0.99976	0.99316	0.3468	101.9	3.67	1.53	8.21	13.41	4.65	1.05	0.19	1.30	2.54	0.88	0.65	0.23	16.60	5.76
17年目	R 32	0.99151	0.99185	0.99976	0.99312	0.3335	101.9	3.64	1.52	8.20	13.36	4.46	1.04	0.19	1.30	2.53	0.84	0.65	0.22	16.54	5.51
18年目	R 33	0.99144	0.99178	0.99976	0.99307	0.3207	101.9	3.61	1.50	8.20	13.32	4.27	1.03	0.19	1.30	2.52	0.81	0.64	0.21	16.48	5.28
19年目	R 34	0.99136	0.99171	0.99976	0.99302	0.3083	101.9	3.58	1.49	8.20	13.27	4.09	1.02	0.19	1.30	2.51	0.77	0.64	0.20	16.42	5.06
20年目	R 35	0.99129	0.99164	0.99976	0.99297	0.2965	101.9	3.55	1.48	8.20	13.22	3.92	1.01	0.19	1.30	2.50	0.74	0.63	0.19	16.35	4.85
21年目	R 36	0.99121	0.99157	0.99976	0.99292	0.2851	101.9	3.52	1.47	8.20	13.18	3.76	1.00	0.18	1.30	2.49	0.71	0.63	0.18	16.29	4.64
22年目	R 37	0.99113	0.99150	0.99976	0.99287	0.2741	101.9	3.49	1.45	8.19	13.13	3.60	1.00	0.18	1.30	2.48	0.68	0.63	0.17	16.23	4.45
23年目	R 38	0.99105	0.99143	0.99976	0.99282	0.2636	101.9	3.45	1.44	8.19	13.09	3.45	0.99	0.18	1.30	2.46	0.65	0.62	0.16	16.17	4.26
24年目	R 39	0.99097	0.99135	0.99976	0.99277	0.2534	101.9	3.42	1.43	8.19	13.04	3.30	0.98	0.18	1.30	2.45	0.62	0.62	0.16	16.11	4.08
25年目	R 40	0.99089	0.99128	0.99976	0.99271	0.2437	101.9	3.39	1.42	8.19	13.00	3.17	0.97	0.18	1.30	2.44	0.60	0.61	0.15	16.05	3.91
26年目	R 41	0.99081	0.99120	0.99976	0.99266	0.2343	101.9	3.36	1.40	8.19	12.95	3.03	0.96	0.18	1.30	2.43	0.57	0.61	0.14	15.99	3.75
27年目	R 42	0.99072	0.99112	0.99976	0.99261	0.2253	101.9	3.33	1.39	8.18	12.90	2.91	0.95	0.18	1.30	2.42	0.55	0.60	0.14	15.93	3.59
28年目	R 43	0.99063	0.99104	0.99976	0.99255	0.2166	101.9	3.30	1.38	8.18	12.86	2.79	0.94	0.17	1.29	2.41	0.52	0.60	0.13	15.87	3.44
29年目	R 44	0.99055	0.99096	0.99976	0.99249	0.2083	101.9	3.27	1.37	8.18	12.81	2.67	0.93	0.17	1.29	2.40	0.50	0.59	0.12	15.81	3.29
30年目	R 45	0.99045	0.99088	0.99976	0.99244	0.2003	101.9	3.24	1.35	8.18	12.77	2.56	0.92	0.17	1.29	2.39	0.48	0.59	0.12	15.75	3.15
31年目	R 46	0.99036	0.99080	0.99976	0.99238	0.1926	101.9	3.20	1.34	8.18	12.72	2.45	0.92	0.17	1.29	2.38	0.46	0.58	0.11	15.69	3.02
32年目	R 47	0.99027	0.99071	0.99976	0.99232	0.1852	101.9	3.17	1.33	8.17	12.68	2.35	0.91	0.17	1.29	2.37	0.44	0.58	0.11	15.62	2.89
33年目	R 48	0.99017	0.99063	0.99976	0.99226	0.1780	101.9	3.14	1.32	8.17	12.63	2.25	0.90	0.17	1.29	2.36	0.42	0.58	0.10	15.56	2.77
34年目	R 49	0.99008	0.99054	0.99976	0.99220	0.1712	101.9	3.11	1.30	8.17	12.59	2.15	0.89	0.16	1.29	2.35	0.40	0.57	0.10	15.50	2.65
35年目	R 50	0.98998	0.99045	0.99976	0.99214	0.1646	101.9	3.08	1.29	8.17	12.54	2.06	0.88	0.16	1.29	2.34	0.38	0.57	0.09	15.44	2.54
36年目	R 51	0.98987	0.99035	0.99976	0.99208	0.1583	101.9	3.05	1.28	8.17	12.49	1.98	0.87	0.16	1.29	2.32	0.37	0.56	0.09	15.38	2.43
37年目	R 52	0.98977	0.99026	0.99976	0.99202	0.1522	101.9	3.02	1.27	8.16	12.45	1.89	0.86	0.16	1.29	2.31	0.35	0.56	0.08	15.32	2.33
38年目	R 53	0.98967	0.99016	0.99976	0.99195	0.1463	101.9	2.99	1.25	8.16	12.40	1.82	0.85	0.16	1.29	2.30	0.34	0.55	0.08	15.26	2.23
39年目	R 54	0.98956	0.99007	0.99976	0.99189	0.1407	101.9	2.96	1.24	8.16	12.36	1.74	0.84	0.16	1.29	2.29	0.32	0.55	0.08	15.20	2.14
40年目	R 55	0.98945	0.98997	0.99976	0.99182	0.1353	101.9	2.92	1.23	8.16	12.31	1.67	0.84	0.16	1.29	2.28	0.31	0.54	0.07	15.14	2.05
41年目	R 56	0.98934	0.98987	0.99976	0.99175	0.1301	101.9	2.89	1.22	8.16	12.27	1.60	0.83	0.15	1.29	2.27	0.30	0.54	0.07	15.08	1.96
42年目	R 57	0.98922	0.98976	0.99976	0.99168	0.1251	101.9	2.86	1.20	8.15	12.22	1.53	0.82	0.15	1.29	2.26	0.28	0.54	0.07	15.02	1.88
43年目	R 58	0.98910	0.98966	0.99976	0.99161	0.1203	101.9	2.83	1.19	8.15	12.17	1.46	0.81	0.15	1.29	2.25	0.27	0.53	0.06	14.95	1.80
44年目	R 59	0.98898	0.98955	0.99976	0.99154	0.1157	101.9	2.80	1.18	8.15	12.13	1.40	0.80	0.15	1.29	2.24	0.26	0.53	0.06	14.89	1.72
45年目	R 60	0.98886	0.98944	0.99976	0.99147	0.1112	101.9	2.77	1.17	8.15	12.08	1.34	0.79	0.15	1.29	2.23	0.25	0.52	0.06	14.83	1.65
46年目	R 61	0.98873	0.98932	0.99976	0.99140	0.1069	101.9	2.74	1.15	8.15	12.04	1.29	0.78	0.15	1.29	2.22	0.24	0.52	0.06	14.77	1.58
47年目	R 62	0.98861	0.98921	0.99976	0.99132	0.1028	101.9	2.71	1.14	8.14	11.99	1.23	0.77	0.14	1.29	2.21	0.23	0.51	0.05	14.71	1.51
48年目	R 63	0.98847	0.98909	0.99976	0.99125	0.0989	101.9	2.67	1.13	8.14	11.95	1.18	0.76	0.14	1.29	2.19	0.22	0.51	0.05	14.65	1.45
49年目	R 64	0.98834	0.98897	0.99976	0.99117	0.0951	101.9	2.64	1.12	8.14	11.90	1.13	0.76	0.14	1.29	2.18	0.21	0.50	0.05	14.59	1.39
合計								169.73	71.22	408.25	649.21	192.99	48.48	8.99	64.60	122.07	36.52	30.61	9.36	801.89	238.87

### 道路ネットワークの防災機能の向上効果計測の結果

路線名	事業名	延長	事業種別	現拡・BP・その他の別	事業主体
一般国道191号	三隅・長門道路	L=10km	二次改築	BP	中国地方整備局

#### ① 期待所要時間

主な拠点ペア		期待所要時間(分)			
		現状ネットワーク		将来ネットワーク	
支援拠点	被災拠点	通常時	災害時	通常時	災害時
山口県庁	長門土木建築事務所	53.0	到達不可能	53.0	67.1
長門総合病院	関門医療センター	53.4	到達不可能	53.4	97.8
長門総合病院	都志見病院	22.2	到達不可能	22.2	29.1

#### ② 脆弱度・評価レベル

主な拠点ペア		整備なし		整備あり	
		脆弱度	評価ランク	脆弱度	評価ランク
山口県庁	長門土木建築事務所	1.00	D	0.21	B
長門総合病院	関門医療センター	1.00	D	0.45	C
長門総合病院	都志見病院	1.00	D	0.24	B
平均 ※他2ペア含む		1.00	D	0.32	B

#### ③ 改善度

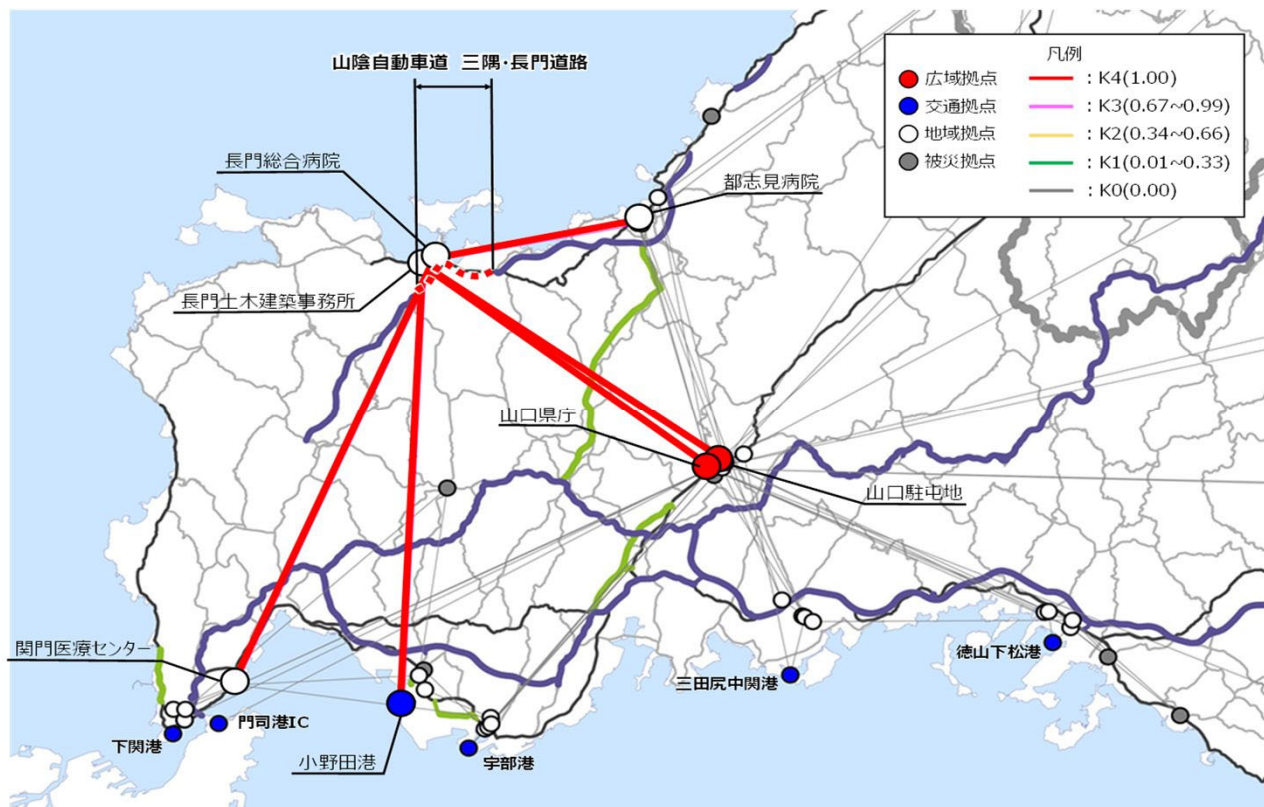
主な拠点ペア		改善度	
		通常時	災害時
山口県庁	長門土木建築事務所	0.00	1.00
長門総合病院	関門医療センター	0.00	1.00
長門総合病院	都志見病院	0.00	1.00
平均 ※他2ペア含む		0.00	1.00

# 事業名:一般国道191号 三隅・長門道路

## (1) 脆弱度 (整備後)



## (2) 改善度 (災害時)



# 災害危険箇所毎の脆弱度の変化

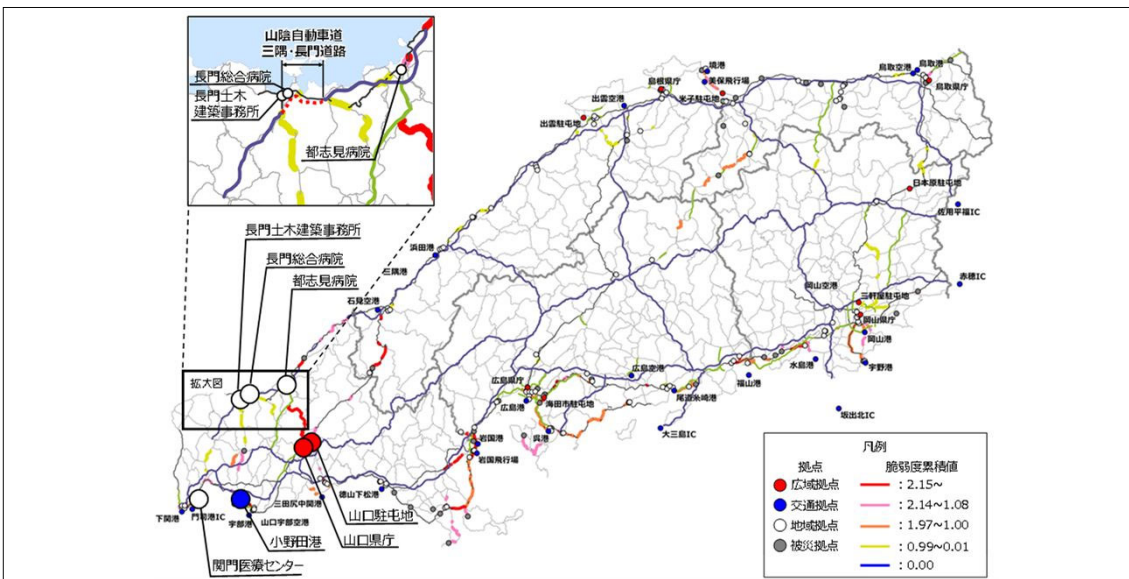
事業名: 一般国道191号 三隅・長門道路

道路整備によって 影響を受ける拠点ペア			整備なし			整備あり		
			① 拠点ペアの 脆弱度	② 災害危険区 間の延長 <sup>※1</sup>	③=①×② 累積脆弱度 <sup>※2</sup>	④ 拠点ペアの 脆弱度	⑤ 災害危険区 間の延長 <sup>※1</sup>	⑥=④×⑤ 累積脆弱度 <sup>※2</sup>
主な 拠点 ペア	山口県庁	長門土木建築事務所	1.00	9.8	9.81	0.21	9.8	2.06
	長門総合病院	関門医療センター	1.00	8.1	8.08	0.45	8.1	3.64
	長門総合病院	都志見病院	1.00	2.4	2.41	0.24	2.4	0.58
その他の拠点ペア					30.38			12.55
累積脆弱度の合計					50.69			18.83

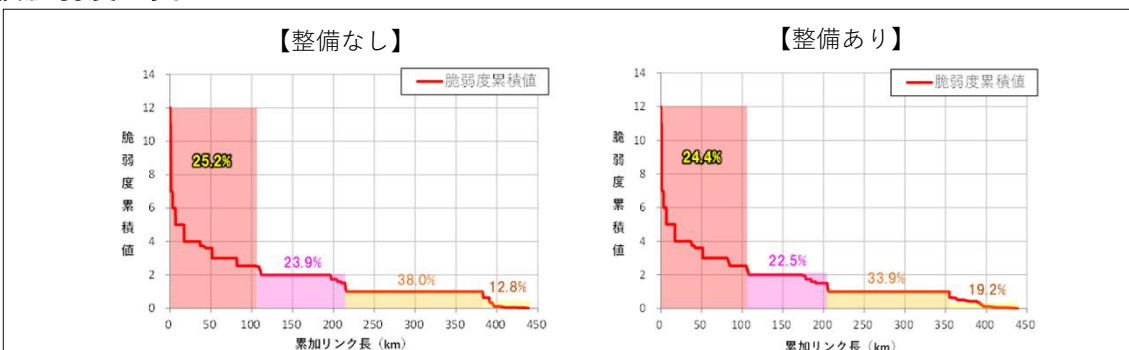
※1 各拠点間を結ぶ最短経路のうち、災害危険箇所が存在するリンク延長(km)

※2 道路整備によって影響を受ける拠点ペアの脆弱度と災害危険区間の延長の積(km)

## 脆弱度の累積値分布



## 累積脆弱度の変化



※凡例の閾値は、「整備なし」のケースにおいて、脆弱度累積値を有するリンクを対象に、値が大きい方から並べた上で、累加リンク延長を4等分した際の境界値を基に設定。





参考様式1

路線名	箇所名	車線数	延長
一般国道191号	三隅長門道路	2	10.0km

■事業費内訳

区分	費目	工種	単位	数量	金額 (百万円)	備考
①	工事費				46,298	
	改良費				14,899	
		土工	m3	2,223,554	2,580	切土(681,903m3)、盛土(1,541,651m3)
		軟弱地盤改良工	m3	7,000	94	
		法面工	m2	192,521	3,855	切土法面、盛土法面
		擁壁工	式	1	1,101	ブロック積擁壁、重力式擁壁、もたれ式擁壁等
		管渠工	m	650	238	
		函渠工	m	2,418	2,487	
		排水工	式	1	1,151	
		中央分離帯工	m	9,990	1,060	
		雑工	式	1	2,333	
	橋梁費				10,781	
		100m以上	m	1,565	7,248	
		100m未満	m	531	3,533	
	トンネル費				13,814	
		トンネル	m	3,201	13,814	
		換気設備	基	0	0	
	IC・JCT費				3,493	
		IC	箇所	3	3,493	
		JCT	箇所			
	舗装費		m2	96,121	2,032	
	付帯施設費				1,278	
		交通管理施設工	式	1	1,278	標識工、防護柵工等
		遮音壁	m			
②	用地及補償費				4,302	
	用地費		m2	218,266	2,857	
		宅地	m2	27,261	632	
		田畑	m2	72,523	892	
		山林・原野	m2	116,264	57	
		その他	m2	2,218	51	
		IC	式	1	1,225	
	補償費		式	1	1,445	
③	間接経費		式	1	8,400	地質調査、測量、設計、文化財調査にかかる費用
	全体事業費				59,000	

## 全事業

路線名	箇所名	車線数	延長
一般国道191号	三隅・長門道路	2	10.0km

## ■維持管理費内訳

区分	単位	数量	金額 (百万円)	備考
維持費	km	10.0	1,700	巡回、清掃、除草、除雪等
修繕費	式	1	14,700	路面補修、構造物の点検・補修等
その他	式			
維持管理費合計			16,400	

## ■更新費内訳

区分	単位	数量	金額 (百万円)	備考
更新費	式			
更新費合計				

## 【単価等について】

○維持管理費は、当該道路周辺地域における直轄国道の維持管理等に要する実績経費に基づき算出。

○更新費は、更新計画やこれまでの類似実績等から算出。

事業評価に係るバックデータ  
一般国道2号  
西条バイパス(下三永～八本松)

## 費用便益分析の結果

路線名	事業名	延長	事業種別	現拡・BP・その他の別
一般国道2号	西条バイパス	L=9.2km	二次改築	現拡

計画交通量 (台/日)	車線数	事業主体
41,100~65,600	4	中国地方整備局

## ① 費用

	事業費	維持管理費	更新費	合計
基準年	令和4年度			
単純合計	246億円	121億円		367億円
基準年における 現在価値 (C)	192億円	35億円		227億円

## ② 便益

	走行時間 短縮便益	走行経費 減少便益	交通事故 減少便益	合計
基準年	令和4年度			
供用年	令和15年度			
単年便益 (初年便益)	39億円	2.2億円	0.71億円	42億円
基準年における 現在価値 (B)	534億円	31億円	9.4億円	574億円

③ 結 果

費用便益比 (B/C)	2.5
経済的純現在価値 (B-C)	347億円
経済的内部収益率 (EIRR)	10.6%

注) 費用及び便益の合計は、表示桁数の関係で計算値と一致しないことがある。

④ 感 度 分 析

変動要因	基準値	変動ケース	費用便益比 (B/C)
交通量	41,100~65,600	±10%	1.4~4.4
事業費	246億円	±10%	2.3~2.8
事業期間	10年	±20%	2.3~2.7

交通状況の変化

様式-3①

事業名: 一般国道2号 西条バイパス

(推計時点 R22 年)

			整備なし(A)	整備あり(B)	
①新設・改築道路 :9.2km	交通量 <sup>※1</sup>	[台/日]	48,100	56,300	
	走行時間 <sup>※2</sup>	[分]	14	11	
	走行時間費用 <sup>※3</sup>	[億円/年]	144.23	123.78	
②主な周辺道路 <sup>※4</sup>	国道486号・市道 :10.0km	交通量	[台/日]	17,300	15,800
		走行時間	[分]	22	21
		走行時間費用	[億円/年]	72.96	64.38
	山陽自動車道 :16.1km	交通量	[台/日]	41,400	39,900
		走行時間	[分]	12	12
		走行時間費用	[億円/年]	111.94	108.30
	(主)馬木八本松線 :10.5km	交通量	[台/日]	13,200	11,700
		走行時間	[分]	16	15
		走行時間費用	[億円/年]	39.01	34.21
		交通量	[台/日]		
		走行時間	[分]		
		走行時間費用	[億円/年]		
	交通量	[台/日]			
	走行時間	[分]			
	走行時間費用	[億円/年]			
③その他道路合計 :1874.2km	走行時間費用	[億円/年]	7,164.63	7,163.18	

			走行時間費用 整備なし(A)	走行時間費用 整備あり(B)	走行時間短縮便益 (A - B)
合計:1920.0km	走行時間短縮便益	[億円/年]	7,532.77	7,493.86	38.91

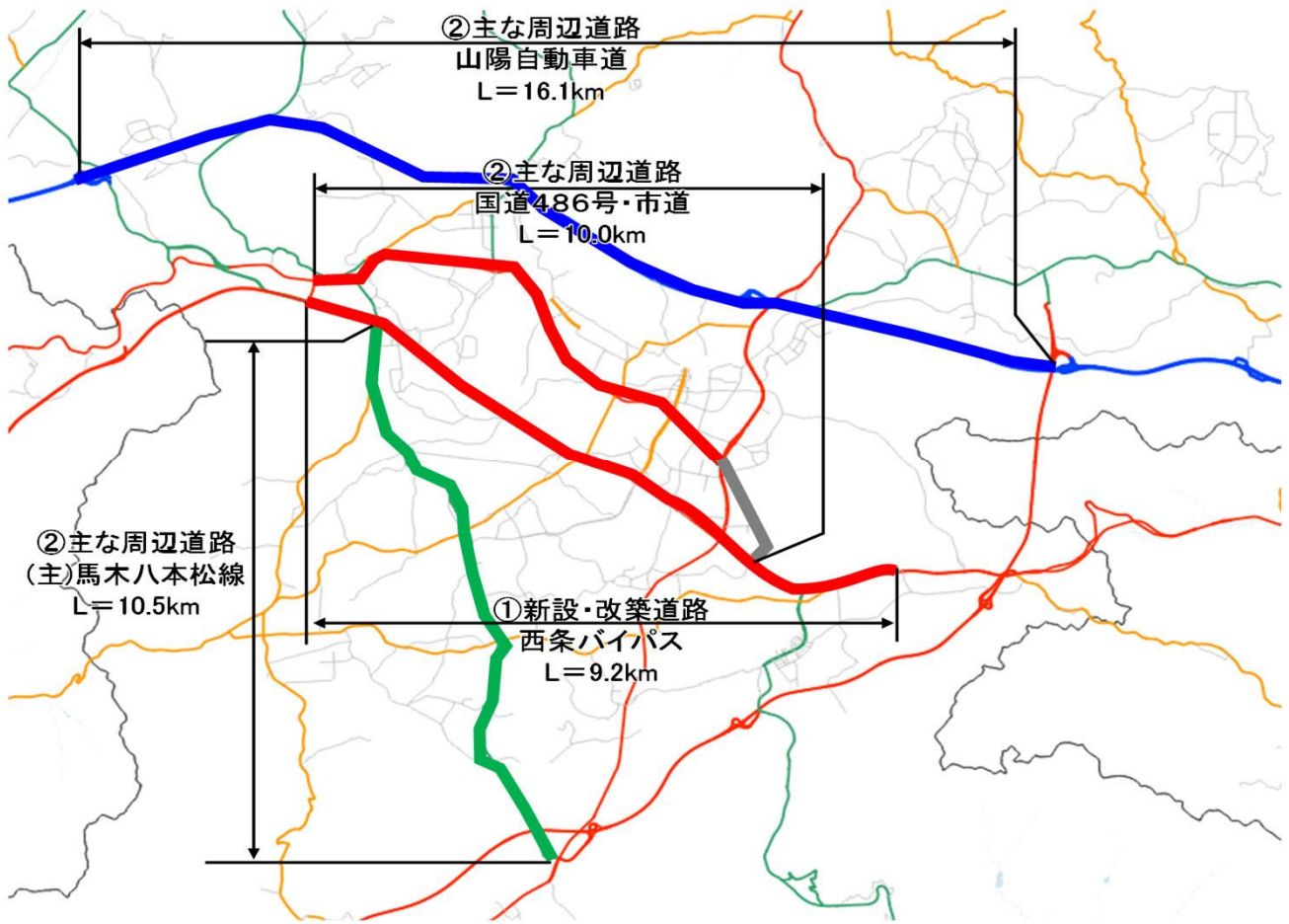
※1: 当該道路内の平均値または代表的な値を記載する。

※2: 配分計算結果を用いる場合と当該道路の代表的な速度から算出する場合がある。

※3: 費用便益分析マニュアルに従い車種別、区間別に算出したものの合計値である。

※4: 当該事業により大きな変化が生じる道路について3~5路線程度以内で記載する。

(2) 図面(①、②)に該当する道路を明示すること)





費用便益分析の条件

事業名：一般国道2号 西条バイパス

(2)

項目		チェック欄	
算出マニュアル	費用便益分析マニュアル (令和4年2月 国土交通省 道路局 都市局)	<input checked="" type="checkbox"/>	
	その他	<input type="checkbox"/>	
分析の基本的事項	分析対象期間	50年間	
	社会的割引率	4%	
	基準年次	令和4年	
交通流の推計時点	1時点のみ推計	<input checked="" type="checkbox"/> (R22)	
	複数時点での推計	<input type="checkbox"/>	
推計の状況	整備の有無それぞれで交通流を推計	<input checked="" type="checkbox"/>	
	整備の有無のいずれかのみ推計	<input type="checkbox"/> 有 <input type="checkbox"/> 無	
	いずれかのみ推計の場合 いずれかのみ推計とした理由を記載		
推計に用いたOD表	道路交通センサスをベースとした自動車OD表 (三段階推定法)	<input checked="" type="checkbox"/> (H27センサス)	
	パーソントリップ調査をベースとした自動車OD表 (四段階推定法)	<input type="checkbox"/>	
	その他( )	<input type="checkbox"/>	
		<input type="checkbox"/>	
開発交通量の考慮	無	<input checked="" type="checkbox"/>	
	有	<input type="checkbox"/>	
	有の場合のみ 考慮した開発交通量(トリップ数) 考慮した理由を記載	( )台トリップ/日	
配分交通量の推計手法	Q-V式を用いた配分	<input type="checkbox"/>	
	転換率式を用いた配分	<input type="checkbox"/>	
	Q-V式と転換率式の併用による配分	<input checked="" type="checkbox"/>	
	均衡配分(リンクパフォーマンス関数を用いた配分)	<input type="checkbox"/>	
	簡易手法	<input type="checkbox"/>	
	簡易手法の採択理由	小規模事業である	<input type="checkbox"/>
		山間部海岸部で併行道路が少ない	<input type="checkbox"/>
		その他( )	
簡易手法の考え方(将来交通量の設定方法等)			
その他( )	<input type="checkbox"/>		
速度設定の考え方	各回の配分終了時の速度を交通量でウェイト付けして設定 採用理由を記載	<input type="checkbox"/>	
	最終配分の速度 採用理由を記載	<input type="checkbox"/>	
	その他(最終配分交通量とQV式との関係から平均速度を設定)	<input checked="" type="checkbox"/>	

(3)

		項目	チェック欄	
便 益 の 算 定	休日交通の 影響	考慮しない	<input checked="" type="checkbox"/>	
		考慮する	<input type="checkbox"/>	
		考慮する 場合のみ	面的に考慮	<input type="checkbox"/>
			対象路線のみ考慮	<input type="checkbox"/>
			採用した休日係数	( ) %
	休日係数を考慮した理由および採用した休日係数の考え方を記載			
	災害等による 通行止めの 影響	考慮しない	<input checked="" type="checkbox"/>	
		考慮する	<input type="checkbox"/>	
		考慮する 場合のみ	採用した通行止め日数 採用した通行止め日数の考え方を記載	( ) 日
			とり止め交通を考慮する とり止め交通を考慮しない場合はその理由、考慮した場合はその考え方を記載	<input type="checkbox"/>
	冬期交通の 影響	考慮しない	<input checked="" type="checkbox"/>	
		考慮する	<input type="checkbox"/>	
		考慮する 場合のみ	採用した冬期日数 採用した冬期日数の考え方を記載	( ) 日
			冬期の走行速度と交通容量の関係 設定の考え方を記載	
	交通流推計の 時点以外の 便益の算定	ブロック別・車種別走行台キロの伸び率による設定	<input checked="" type="checkbox"/>	
その他 ( )		<input type="checkbox"/>		
車種別時間 価値原単位	費用便益分析マニュアルの値を使用	<input checked="" type="checkbox"/>		
	独自に設定した値を使用 算出根拠を添付すること	<input type="checkbox"/>		
車種別走行 経費原単位	費用便益分析マニュアルの値を使用	<input checked="" type="checkbox"/>		
	独自に設定した値を使用 算出根拠を添付すること	<input type="checkbox"/>		
交通事故減少 便益算定	中央分離帯の有無を考慮	<input type="checkbox"/>		
	中央分離帯の有無を考慮しない	<input checked="" type="checkbox"/>		
走行時間短縮・走行 経費減少・交通事故 減少以外の便益	考慮しない	<input checked="" type="checkbox"/>		
	考慮する (考慮の場合、算出根拠を添付すること)	<input type="checkbox"/>		
その他				



費用の現在価値算定表

維持管理費の単純単価の算出(消費税相当額含む)

箇所名: 一般国道2号 西条バイパス

単価(億円)	延長(km)	単純単価(億円)
0.29	9.2	2.67

年次	年度	割引率	GDP デフレータ	事業費(億円)		維持管理費(億円)		更新費(億円)	
				単純単価	現在価値	単純単価	現在価値	単純単価	現在価値
-10年目	R 5	0.9615	101.9	0.45	0.43				
-9年目	R 6	0.9246	101.9	8.64	7.99				
-8年目	R 7	0.8890	101.9	21.82	19.40				
-7年目	R 8	0.8548	101.9	25.72	21.99				
-6年目	R 9	0.8219	101.9	34.55	28.40				
-5年目	R 10	0.7903	101.9	35.45	28.02				
-4年目	R 11	0.7599	101.9	32.73	24.87				
-3年目	R 12	0.7307	101.9	31.82	23.25				
-2年目	R 13	0.7026	101.9	31.36	22.03				
-1年目	R 14	0.6756	101.9	23.18	15.66				
供用開始年次	R 15	0.6496	101.9			2.43	1.58		
1年目	R 16	0.6246	101.9			2.43	1.52		
2年目	R 17	0.6006	101.9			2.43	1.46		
3年目	R 18	0.5775	101.9			2.43	1.40		
4年目	R 19	0.5553	101.9			2.43	1.35		
5年目	R 20	0.5339	101.9			2.43	1.30		
6年目	R 21	0.5134	101.9			2.43	1.25		
7年目	R 22	0.4936	101.9			2.43	1.20		
8年目	R 23	0.4746	101.9			2.43	1.15		
9年目	R 24	0.4564	101.9			2.43	1.11		
10年目	R 25	0.4388	101.9			2.43	1.07		
11年目	R 26	0.4220	101.9			2.43	1.02		
12年目	R 27	0.4057	101.9			2.43	0.98		
13年目	R 28	0.3901	101.9			2.43	0.95		
14年目	R 29	0.3751	101.9			2.43	0.91		
15年目	R 30	0.3607	101.9			2.43	0.88		
16年目	R 31	0.3468	101.9			2.43	0.84		
17年目	R 32	0.3335	101.9			2.43	0.81		
18年目	R 33	0.3207	101.9			2.43	0.78		
19年目	R 34	0.3083	101.9			2.43	0.75		
20年目	R 35	0.2965	101.9			2.43	0.72		
21年目	R 36	0.2851	101.9			2.43	0.69		
22年目	R 37	0.2741	101.9			2.43	0.67		
23年目	R 38	0.2636	101.9			2.43	0.64		
24年目	R 39	0.2534	101.9			2.43	0.62		
25年目	R 40	0.2437	101.9			2.43	0.59		
26年目	R 41	0.2343	101.9			2.43	0.57		
27年目	R 42	0.2253	101.9			2.43	0.55		
28年目	R 43	0.2166	101.9			2.43	0.53		
29年目	R 44	0.2083	101.9			2.43	0.51		
30年目	R 45	0.2003	101.9			2.43	0.49		
31年目	R 46	0.1926	101.9			2.43	0.47		
32年目	R 47	0.1852	101.9			2.43	0.45		
33年目	R 48	0.1780	101.9			2.43	0.43		
34年目	R 49	0.1712	101.9			2.43	0.42		
35年目	R 50	0.1646	101.9			2.43	0.40		
36年目	R 51	0.1583	101.9			2.43	0.38		
37年目	R 52	0.1522	101.9			2.43	0.37		
38年目	R 53	0.1463	101.9			2.43	0.36		
39年目	R 54	0.1407	101.9			2.43	0.34		
40年目	R 55	0.1353	101.9			2.43	0.33		
41年目	R 56	0.1301	101.9			2.43	0.32		
42年目	R 57	0.1251	101.9			2.43	0.30		
43年目	R 58	0.1203	101.9			2.43	0.29		
44年目	R 59	0.1157	101.9			2.43	0.28		
45年目	R 60	0.1112	101.9			2.43	0.27		
46年目	R 61	0.1069	101.9			2.43	0.26		
47年目	R 62	0.1028	101.9			2.43	0.25		
48年目	R 63	0.0989	101.9			2.43	0.24		
49年目	R 64	0.0951	101.9			2.43	0.23		
合計				0.00	0.00	2.43	35.23		
単純事業費計				245.72	192.03	121.36			

注1) 事業費の投資パターンは、費用便益分析の計算条件として設定した標準的な投資パターンであり、必ずしも全体の予算制約等を踏まえたものではない。  
 このため、毎年度の予算の状況や、用地・工事の進捗により、実際の事業展開とは異なることがある。  
 (投資パターンの変化による費用便益分析結果への影響等については、再評価及び事後評価として評価を実施。)

注2) 評価対象期間最終年において、用地残存価値(割引後の用地費)を控除している。

便益の現在価値算定表

箇所名：一般国道2号 西条バイパス

年次	年度 (基準年) R4	総走行台キロの年次別伸び率 (山陽ブロック)				割引率 (A)	GDP デフレータ	走行時間短縮便益(億円)					走行経費減少便益(億円)					事故減少便益(億円)		合計 (億円)	
		乗用車類	小型貨物	普通貨物	全車			乗用車類	小型貨物	普通貨物	①計	現在価値 ①×(A)	乗用車類	小型貨物	普通貨物	②計	現在価値 (A)×②	③	現在価値 ③×(A)	便益合計 (①~③)	現在価値 割引率4%
供用開始年次	R 15	0.99782	0.99019	1.00532	0.99777	0.6496	101.9	20.51	4.54	13.98	39.02	25.35	1.06	0.02	1.10	2.18	1.42	0.71	0.46	41.91	27.22
1年目	R 16	0.99782	0.99009	1.00529	0.99776	0.6246	101.9	20.46	4.50	14.05	39.01	24.36	1.06	0.02	1.10	2.18	1.36	0.70	0.44	41.89	26.17
2年目	R 17	0.99781	0.98999	1.00527	0.99776	0.6006	101.9	20.42	4.45	14.12	38.99	23.42	1.06	0.02	1.11	2.19	1.31	0.70	0.42	41.88	25.15
3年目	R 18	0.99781	0.98989	1.00524	0.99775	0.5775	101.9	20.37	4.41	14.20	38.97	22.51	1.05	0.02	1.11	2.19	1.26	0.70	0.40	41.87	24.18
4年目	R 19	0.99780	0.98978	1.00521	0.99775	0.5553	101.9	20.33	4.36	14.27	38.96	21.63	1.05	0.02	1.12	2.19	1.22	0.70	0.39	41.85	23.24
5年目	R 20	0.99780	0.98968	1.00518	0.99774	0.5339	101.9	20.28	4.32	14.35	38.94	20.79	1.05	0.02	1.13	2.20	1.17	0.70	0.37	41.84	22.34
6年目	R 21	0.99779	0.98957	1.00516	0.99774	0.5134	101.9	20.24	4.27	14.42	38.93	19.98	1.05	0.02	1.13	2.20	1.13	0.70	0.36	41.82	21.47
7年目	R 22	0.99779	0.98946	1.00513	0.99773	0.4936	101.9	20.19	4.23	14.49	38.91	19.21	1.04	0.02	1.14	2.20	1.09	0.69	0.34	41.81	20.64
8年目	R 23	0.99211	0.99241	0.99976	0.99352	0.4746	101.9	20.03	4.19	14.49	38.72	18.38	1.04	0.02	1.14	2.19	1.04	0.69	0.33	41.60	19.75
9年目	R 24	0.99205	0.99235	0.99976	0.99347	0.4564	101.9	19.87	4.16	14.49	38.52	17.58	1.03	0.02	1.14	2.19	1.00	0.69	0.31	41.39	18.89
10年目	R 25	0.99198	0.99229	0.99976	0.99343	0.4388	101.9	19.71	4.13	14.48	38.33	16.82	1.02	0.02	1.14	2.18	0.96	0.68	0.30	41.18	18.07
11年目	R 26	0.99192	0.99223	0.99976	0.99339	0.4220	101.9	19.55	4.10	14.48	38.13	16.09	1.01	0.02	1.14	2.17	0.92	0.68	0.29	40.98	17.29
12年目	R 27	0.99185	0.99217	0.99976	0.99334	0.4057	101.9	19.39	4.07	14.48	37.94	15.39	1.00	0.02	1.14	2.16	0.88	0.67	0.27	40.77	16.54
13年目	R 28	0.99179	0.99211	0.99976	0.99330	0.3901	101.9	19.24	4.03	14.47	37.74	14.72	0.99	0.02	1.14	2.15	0.84	0.67	0.26	40.56	15.82
14年目	R 29	0.99172	0.99204	0.99976	0.99325	0.3751	101.9	19.08	4.00	14.47	37.55	14.08	0.99	0.02	1.14	2.14	0.80	0.66	0.25	40.35	15.14
15年目	R 30	0.99165	0.99198	0.99976	0.99321	0.3607	101.9	18.92	3.97	14.47	37.35	13.47	0.98	0.02	1.14	2.13	0.77	0.66	0.24	40.14	14.48
16年目	R 31	0.99158	0.99191	0.99976	0.99316	0.3468	101.9	18.76	3.94	14.46	37.16	12.89	0.97	0.02	1.14	2.13	0.74	0.65	0.23	39.94	13.85
17年目	R 32	0.99151	0.99185	0.99976	0.99312	0.3335	101.9	18.60	3.91	14.46	36.96	12.33	0.96	0.02	1.13	2.12	0.71	0.65	0.22	39.73	13.25
18年目	R 33	0.99144	0.99178	0.99976	0.99307	0.3207	101.9	18.44	3.87	14.45	36.77	11.79	0.95	0.02	1.13	2.11	0.68	0.64	0.21	39.52	12.67
19年目	R 34	0.99136	0.99171	0.99976	0.99302	0.3083	101.9	18.28	3.84	14.45	36.57	11.28	0.94	0.02	1.13	2.10	0.65	0.64	0.20	39.31	12.12
20年目	R 35	0.99129	0.99164	0.99976	0.99297	0.2965	101.9	18.12	3.81	14.45	36.38	10.78	0.94	0.02	1.13	2.09	0.62	0.64	0.19	39.10	11.59
21年目	R 36	0.99121	0.99157	0.99976	0.99292	0.2851	101.9	17.96	3.78	14.44	36.18	10.31	0.93	0.02	1.13	2.08	0.59	0.63	0.18	38.90	11.09
22年目	R 37	0.99113	0.99150	0.99976	0.99287	0.2741	101.9	17.80	3.75	14.44	35.99	9.86	0.92	0.02	1.13	2.07	0.57	0.63	0.17	38.69	10.60
23年目	R 38	0.99105	0.99143	0.99976	0.99282	0.2636	101.9	17.64	3.71	14.44	35.79	9.43	0.91	0.02	1.13	2.06	0.54	0.62	0.16	38.48	10.14
24年目	R 39	0.99097	0.99135	0.99976	0.99277	0.2534	101.9	17.48	3.68	14.43	35.60	9.02	0.90	0.02	1.13	2.06	0.52	0.62	0.16	38.27	9.70
25年目	R 40	0.99089	0.99128	0.99976	0.99271	0.2437	101.9	17.32	3.65	14.43	35.40	8.63	0.90	0.02	1.13	2.05	0.50	0.61	0.15	38.06	9.27
26年目	R 41	0.99081	0.99120	0.99976	0.99266	0.2343	101.9	17.17	3.62	14.43	35.21	8.25	0.89	0.02	1.13	2.04	0.48	0.61	0.14	37.86	8.87
27年目	R 42	0.99072	0.99112	0.99976	0.99261	0.2253	101.9	17.01	3.58	14.42	35.01	7.89	0.88	0.02	1.13	2.03	0.46	0.60	0.14	37.65	8.48
28年目	R 43	0.99063	0.99104	0.99976	0.99255	0.2166	101.9	16.85	3.55	14.42	34.82	7.54	0.87	0.02	1.13	2.02	0.44	0.60	0.13	37.44	8.11
29年目	R 44	0.99055	0.99096	0.99976	0.99249	0.2083	101.9	16.69	3.52	14.42	34.62	7.21	0.86	0.02	1.13	2.01	0.42	0.60	0.12	37.23	7.75
30年目	R 45	0.99045	0.99088	0.99976	0.99244	0.2003	101.9	16.53	3.49	14.41	34.43	6.90	0.85	0.02	1.13	2.00	0.40	0.59	0.12	37.02	7.42
31年目	R 46	0.99036	0.99080	0.99976	0.99238	0.1926	101.9	16.37	3.46	14.41	34.23	6.59	0.85	0.02	1.13	2.00	0.38	0.59	0.11	36.82	7.09
32年目	R 47	0.99027	0.99071	0.99976	0.99232	0.1852	101.9	16.21	3.42	14.41	34.04	6.30	0.84	0.02	1.13	1.99	0.37	0.58	0.11	36.61	6.78
33年目	R 48	0.99017	0.99063	0.99976	0.99226	0.1780	101.9	16.05	3.39	14.40	33.84	6.03	0.83	0.02	1.13	1.98	0.35	0.58	0.10	36.40	6.48
34年目	R 49	0.99008	0.99054	0.99976	0.99220	0.1712	101.9	15.89	3.36	14.40	33.65	5.76	0.82	0.02	1.13	1.97	0.34	0.57	0.10	36.19	6.20
35年目	R 50	0.98998	0.99045	0.99976	0.99214	0.1646	101.9	15.73	3.33	14.40	33.45	5.51	0.81	0.02	1.13	1.96	0.32	0.57	0.09	35.98	5.92
36年目	R 51	0.98987	0.99035	0.99976	0.99208	0.1583	101.9	15.57	3.30	14.39	33.26	5.26	0.80	0.02	1.13	1.95	0.31	0.56	0.09	35.78	5.66
37年目	R 52	0.98977	0.99026	0.99976	0.99202	0.1522	101.9	15.41	3.26	14.39	33.06	5.03	0.80	0.02	1.13	1.94	0.30	0.56	0.09	35.57	5.41
38年目	R 53	0.98967	0.99016	0.99976	0.99195	0.1463	101.9	15.25	3.23	14.38	32.87	4.81	0.79	0.02	1.13	1.93	0.28	0.55	0.08	35.36	5.17
39年目	R 54	0.98956	0.99007	0.99976	0.99189	0.1407	101.9	15.09	3.20	14.38	32.68	4.60	0.78	0.02	1.13	1.93	0.27	0.55	0.08	35.15	4.95
40年目	R 55	0.98945	0.98997	0.99976	0.99182	0.1353	101.9	14.94	3.17	14.38	32.48	4.39	0.77	0.02	1.13	1.92	0.26	0.55	0.07	34.94	4.73
41年目	R 56	0.98934	0.98987	0.99976	0.99175	0.1301	101.9	14.78	3.14	14.37	32.29	4.20	0.76	0.02	1.13	1.91	0.25	0.54	0.07	34.73	4.52
42年目	R 57	0.98922	0.98976	0.99976	0.99168	0.1251	101.9	14.62	3.10	14.37	32.09	4.01	0.76	0.02	1.13	1.90	0.24	0.54	0.07	34.53	4.32
43年目	R 58	0.98910	0.98966	0.99976	0.99161	0.1203	101.9	14.46	3.07	14.37	31.90	3.84	0.75	0.02	1.13	1.89	0.23	0.53	0.06	34.32	4.13
44年目	R 59	0.98898	0.98955	0.99976	0.99154	0.1157	101.9	14.30	3.04	14.36	31.70	3.67	0.74	0.02	1.13	1.88	0.22	0.53	0.06	34.11	3.95
45年目	R 60	0.98886	0.98944	0.99976	0.99147	0.1112	101.9	14.14	3.01	14.36	31.51	3.50	0.73	0.02	1.13	1.87	0.21	0.52	0.06	33.90	3.77
46年目	R 61	0.98873	0.98932	0.99976	0.99140	0.1069	101.9	13.98	2.97	14.36	31.31	3.35	0.72	0.02	1.13	1.87	0.20	0.52	0.06	33.69	3.60
47年目	R 62	0.98861	0.98921	0.99976	0.99132	0.1028	101.9	13.82	2.94	14.35	31.12	3.20	0.71	0.02	1.1						

路線名	箇所名	車線数	延長
一般国道2号	西条バイパス	4	9.2km

## ■事業費内訳

区分	費目	工種	単位	数量	金額 (百万円)	備考
①	工事費				22,867	
	改良費				6,916	
		土工	m3	191,087	3,125	切土(177,386m3)、盛土(52,381m3)
		軟弱地盤改良工	m3	0	0	
		法面工	m2	18,284	634	切土法面、盛土法面
		擁壁工	式	1	1,226	大型ブロック積擁壁、補強土壁
		管渠工	m	0	0	
		函渠工	m	0	0	
		排水工	式	1	496	
		中央分離帯工	m	7,970	346	
		雑工	式	1	1,089	
	橋梁費				3,264	
		100m以上	m	314	1,934	
		100m未満	m	144	1,330	
	トンネル費				2,592	
		NATM	m	310	2,592	1本(下り線)
		シールド	式	0	0	
	IC・JCT費				0	
		IC	箇所	0	0	
		JCT	箇所	0	0	
	舗装費				4,470	
		車道舗装	m2	148,321	4,435	
		歩道舗装	m2	18,103	35	
	付帯施設費				5,625	
		交通管理施設工	式	1	4,119	標識工、防護柵工等
		遮音壁	m	15,414	1,507	
②	用地及補償費				291	
	用地費		m2	0	0	
		宅地	m2	0	0	
		田畑	m2	0	0	
		山林・原野	m2	0	0	
		IC	式	0	0	
	補償費		式	1	291	
③	間接経費		式	1	3,842	地質調査、測量、設計、文化財調査にかかる費用
	事業費合計				27,000	

## 【単価等について】

○工事費算出にあたっては、土木工事標準歩掛及び近接事業箇所の実績単価を使用する

○用地補償費算出にあたっては、近接事業箇所の直近実績単価を使用

## 全事業

路線名	箇所名	車線数	延長
一般国道2号	西条バイパス	4	9.2km

## ■維持管理費内訳

区分	単位	数量	金額 (百万円)	備考
維持費	km	9.2	3,900	巡回、清掃、除草、除雪等
修繕費	式	1	9,450	路面補修、構造物の点検・補修等
その他	式			
維持管理費合計			13,350	

## ■更新費内訳

区分	単位	数量	金額 (百万円)	備考
更新費	式			
更新費合計				

## 【単価等について】

○維持管理費は、当該道路周辺地域における直轄国道の維持管理等に要する実績経費に基づき算出。

○更新費は、更新計画やこれまでの類似実績等から算出。