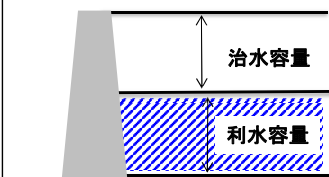


中国地方の直轄ダム貯水量状況（利水容量） （令和元年 9月 6日 0：00時点）

凡 例

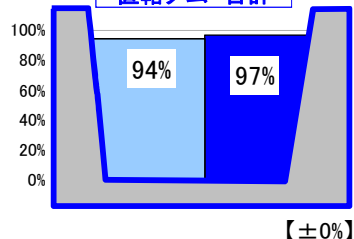


*志津見ダム H23～H30の貯水量との比
*尾原ダム、殿ダム H24～H30の貯水量との比
*その他のダム H21～H30の平均貯水量との比
*【 】はR1.9.5からの増減

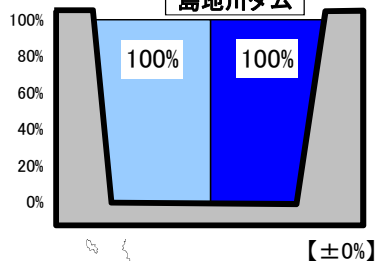


※貯水率は、上記利水容量の貯水割合を示す。

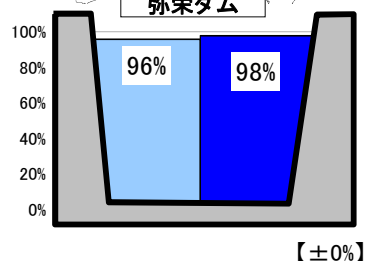
直轄ダム 合計



島地川ダム



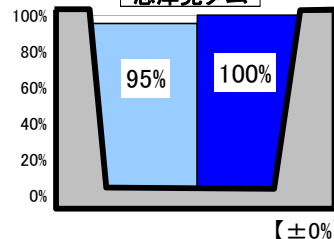
弥栄ダム



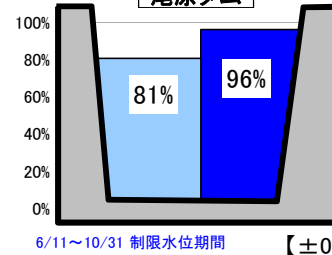
凡 例



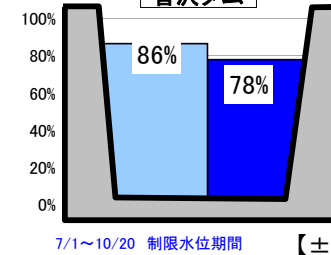
志津見ダム



尾原ダム



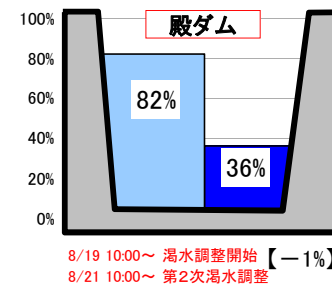
菅沢ダム



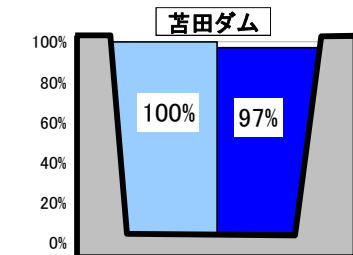
6/11～10/31 制限水位期間
6/13 9:00～6/17 湯水調整(1回目)
6/26 9:00～7/19 湯水調整(2回目)
8/9 22:00～ 湯水調整開始
8/14 12:00～ 第2次湯水調整
8/28 9:00～ 第2次湯水調整解除
8/29 12:00～ 第1次湯水調整解除(自主節水運用へ移行)
8/30 10:00～ 自主節水解除

7/1～10/20 制限水位期間 【±0%】

殿ダム



苦田ダム



尾原ダム

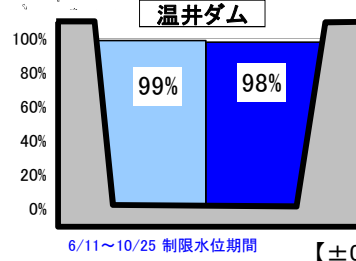
温井ダム

土師ダム

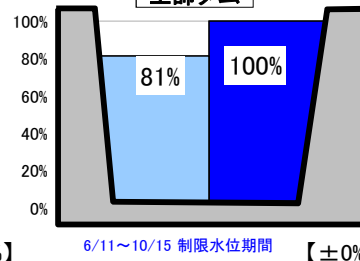
灰塚ダム

八田原ダム

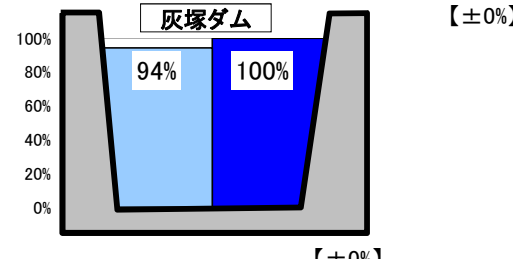
温井ダム



土師ダム



灰塚ダム



八田原ダム

