

お知らせ

〈同時資料提供先〉 島根県政記者会

令和2年12月18日

冬用タイヤ装着状況調査結果

～冬用タイヤ装着、タイヤチェーンの携行をお願いします～


安全に冬の道路を利用させていただくため、11月26日、12月17日に一般国道54号の乙加宮車両監視所において、雲南警察署と合同で『冬用タイヤ装着キャンペーン』を実施しました。

キャンペーンではドライバーに対して、冬用タイヤへの早期装着の呼びかけと合わせて、冬用タイヤ装着状況調査を行い、その調査結果をとりまとめましたので、お知らせします。

○11月26日、12月17日の調査では全体で約64%（調査220台）の装着率。
（冬用タイヤ未装着車両が約36%）

○冬用タイヤを装着していないと、冬用タイヤ規制時に通行できないだけでなく、スリップ事故や立ち往生により、他の利用者に迷惑をかけることとなりますので、冬用タイヤへの早期交換を進めていただきますようお願いいたします。

《 冬用タイヤ装着率調査結果 》



問い合わせ先

国土交通省 中国地方整備局 松江国道事務所

副所長（管理）

まつもと のぶお
松本 信雄（内線205）

（担 当） 管理第一課長

よこやま てつあき
横山 哲明（内線431）

（広報担当） 計画課長

きもと ひであき
木本 英哲（内線261）

TEL：（0852）26-2131（代表）

：（0852）26-0611（夜間・休日）

URL：http://www.cgr.mlit.go.jp/matsukoku/

※松江国道事務所では、twitter（ツイッター）による情報発信を行っています。

ツイッター：http://twitter.com/road_matsue

※道路の異常を発見したら、道路緊急ダイヤル 緊急通報#9910へ

二次元バーコード



冬用タイヤ装着状況調査結果

令和2年11月26日
実施場所：国道54号雲南市三刀屋町乙加宮（14時～15時）



冬用タイヤ装着車
30台／110台
装着率27%

令和2年12月15日（降雪のため夜間緊急実施）
実施場所：国道54号雲南市掛合町掛合（20時～翌日6時）



冬用タイヤ装着車
170台／173台
装着率98%

装着率
73% UP !

令和2年12月17日
実施場所：国道54号雲南市三刀屋町乙加宮（14時～15時）



冬用タイヤ装着車
110台／110台
装着率100%

早めに冬用タイヤへ履き替えのうえ、安全運転をお願いします。

冬用タイヤ装着状況 調査結果 <<概要>>

松江国道事務所

<< 日時・調査場所・参加者 >>

- 令和2年11月26日(木) 14時00分～15時00分
 一般国道54号 雲南市三刀屋町乙加宮 [乙加宮車両監視所]
 雲南警察署・松江国道事務所
- 令和2年12月17日(木) 14時00分～15時00分
 一般国道54号 雲南市三刀屋町乙加宮 [乙加宮車両監視所]
 松江国道事務所

<< 調査方法 >>

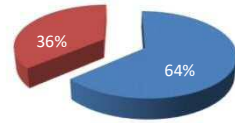
車両監視所に車両を誘導し、チラシを配布し冬用タイヤ早期装着の啓発を行うとともに、目視により冬用タイヤを確認

<< 調査結果概要 >>

- 調査2日間における冬用タイヤの装着率は、**約64%**
- 令和元年度：62% (12/17実施)
- 平成30年度：92% (12/19実施)
- 平成29年度：79% (11/27、12/12実施)
- 平成28年度：57% (11/29、12/3、12/13実施)
- 平成27年度：47% (11/20、28、12/3実施)
- 12月17日の調査では、**100%**の装着率

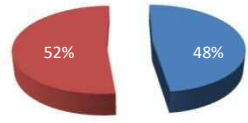
【全車両】

調査台数	220台	
冬用タイヤ装着車両	140台	(63.6%)
冬用タイヤ未装着車両	80台	(36.4%)



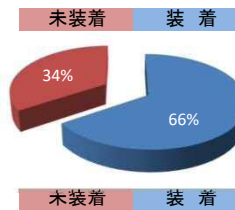
【大型車】

調査台数	25台	
冬用タイヤ装着車両	12台	(48.0%)
冬用タイヤ未装着車両	13台	(52.0%)



【普通車】

調査台数	195台	
冬用タイヤ装着車両	128台	(65.6%)
冬用タイヤ未装着車両	67台	(34.4%)



<< 啓発活動・調査状況写真 >>

11月26日の調査状況



12月17日の調査状況



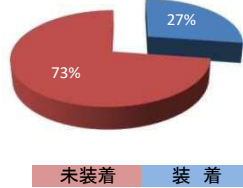
冬用タイヤ装着状況 調査結果 << 詳細 >>

松江国道事務所

○令和2年11月26日(木)

【全車両】

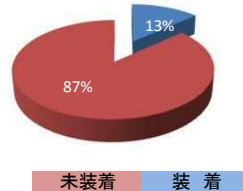
調査台数	110台	
冬用タイヤ装着車両	30台	(27.3%)
冬用タイヤ未装着車両	80台	(72.7%)



<< 車種別 >>

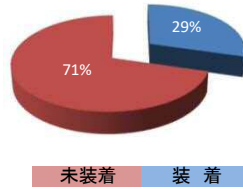
【大型車】

調査総数	15台	
冬用タイヤ装着車両	2台	(13.3%)
冬用タイヤ未装着車両	13台	(86.7%)



【普通車】

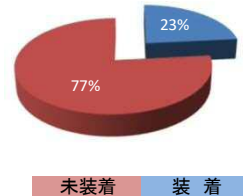
調査総数	95台	
冬用タイヤ装着車両	28台	(29.5%)
冬用タイヤ未装着車両	67台	(70.5%)



<< 県内外別 >>

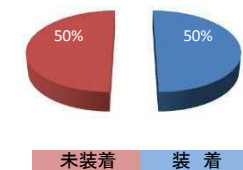
【島根県内】

調査総数	94台	
冬用タイヤ装着車両	22台	(23.4%)
冬用タイヤ未装着車両	72台	(76.6%)



【県外】

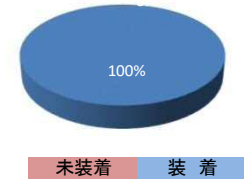
調査総数	16台	
冬用タイヤ装着車両	8台	(50.0%)
冬用タイヤ未装着車両	8台	(50.0%)



○令和2年12月17日(木)

【全車両】

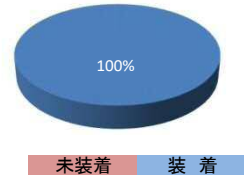
調査台数	110台	
冬用タイヤ装着車両	110台	(100.0%)
冬用タイヤ未装着車両	0台	(0.0%)



<< 車種別 >>

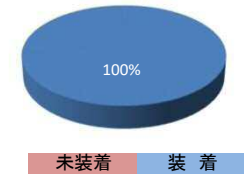
【大型車】

調査総数	10台	
冬用タイヤ装着車両	10台	(100.0%)
冬用タイヤ未装着車両	0台	(0.0%)



【普通車】

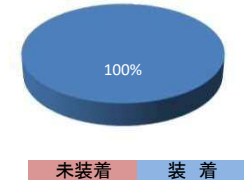
調査総数	100台	
冬用タイヤ装着車両	100台	(100.0%)
冬用タイヤ未装着車両	0台	(0.0%)



<< 県内外別 >>

【島根県内】

調査総数	101台	
冬用タイヤ装着車両	101台	(100.0%)
冬用タイヤ未装着車両	0台	(0.0%)



【県外】

調査総数	9台	
冬用タイヤ装着車両	9台	(100.0%)
冬用タイヤ未装着車両	0台	(0.0%)

