



平成22年11月27日開通

平成27年3月22日開通

平成26年3月30日開通

L = 7.0 km

L = 12.2 km

L = 12.3 km

L = 2.8 km

L = 5.3 km

L = 4.4 km

L = 5.9 km

西日本高速道路(株)
担当区間 L = 0.9 km
(尾道TB~尾道JCT)

付加車線
(追越車線)
L = 1, 000m

付加車線(追越車線)
整備区間
L = 2, 000m

付加車線
(追越車線)
L = 1, 600m

付加車線
(追越車線)
L = 1, 000m

尾道本線
料金所
(尾道TB)

尾道北IC

世羅IC

世羅IC

甲奴IC

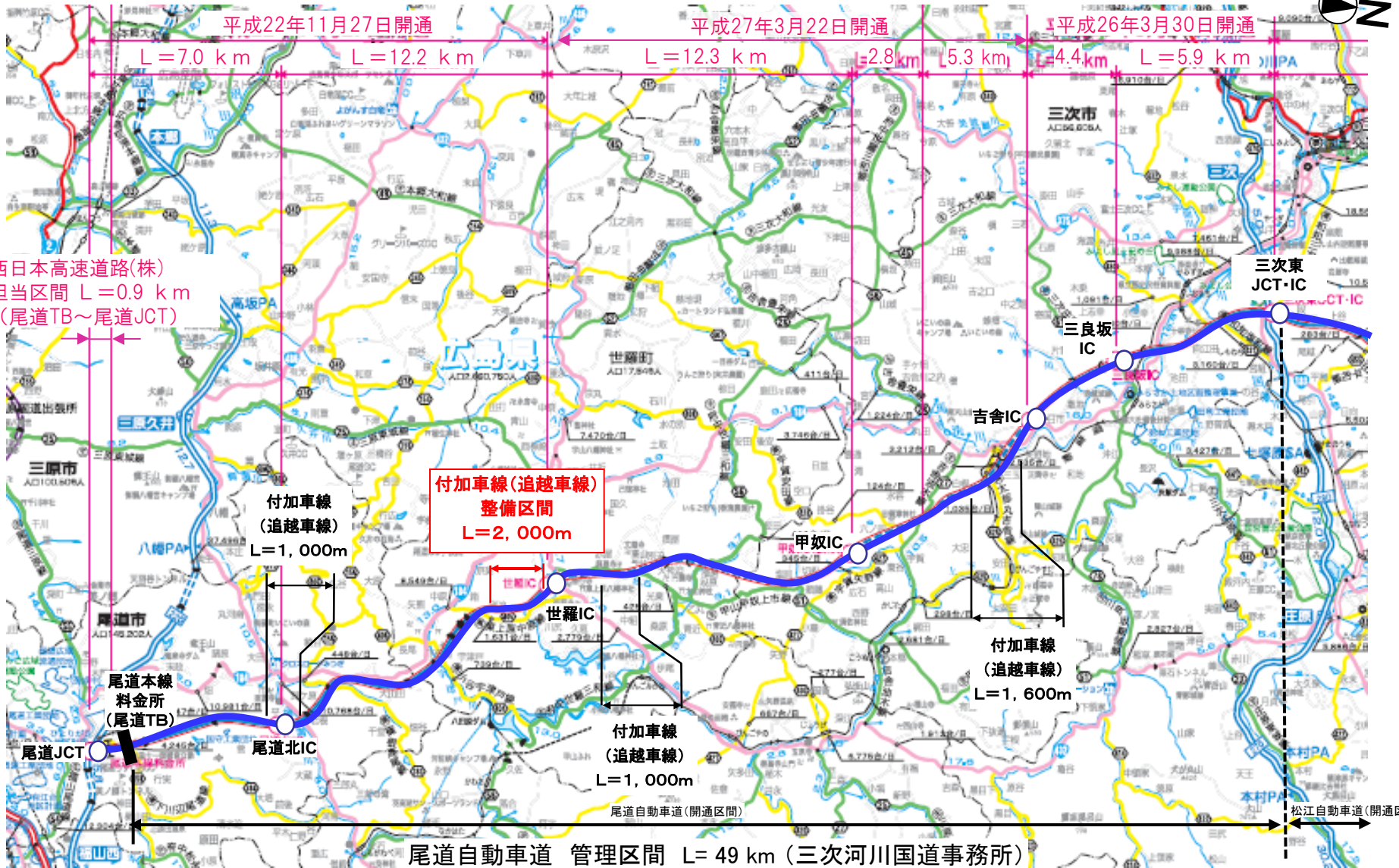
吉舎IC

三良坂IC

三次東
JCT-IC

尾道自動車道 管理区間 L = 49 km (三次河川国道事務所)

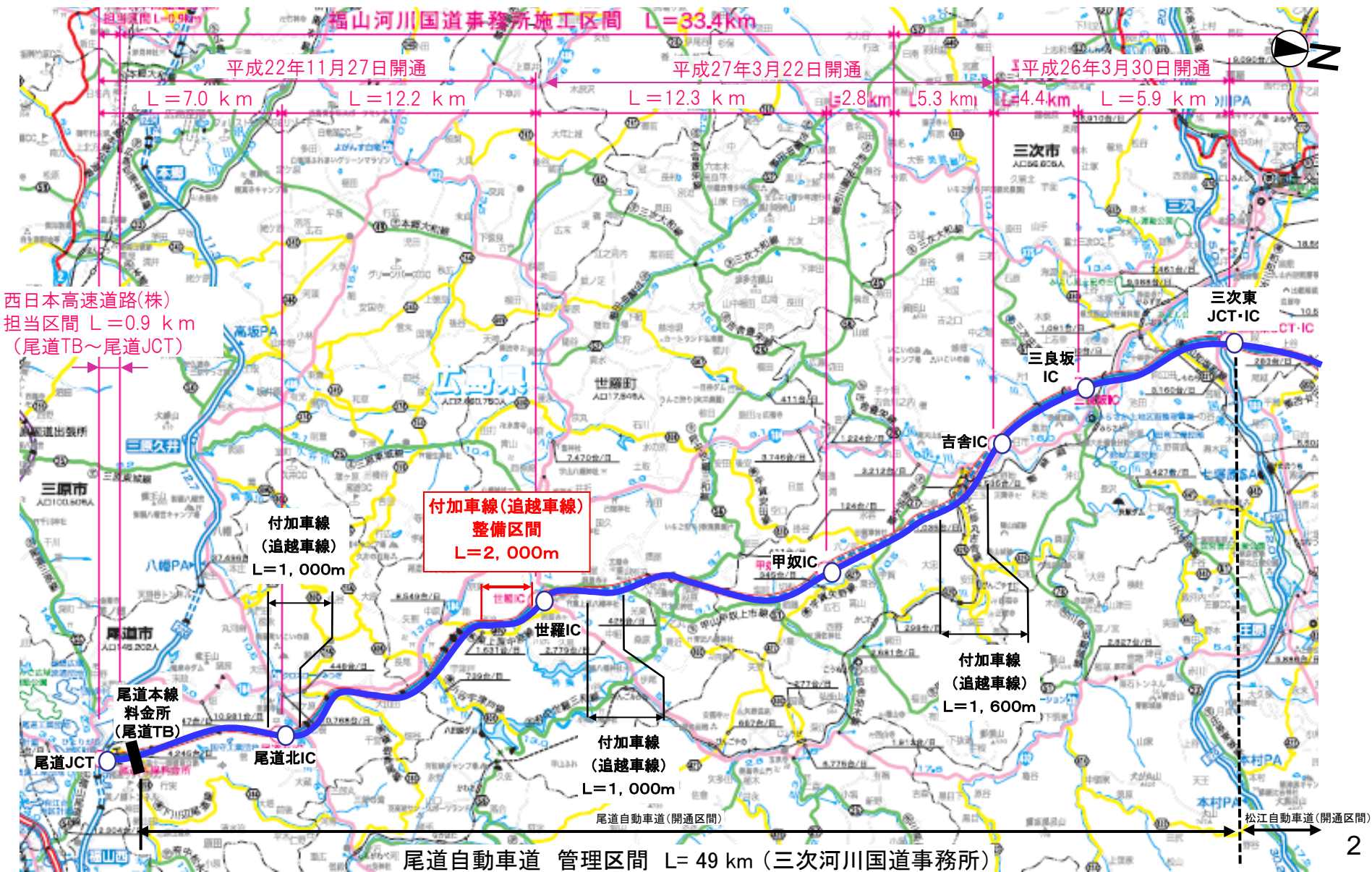
松江自動車道(開通区間)



中国横断自動車道 尾道松江線の事業概要【尾道自動車道】

■尾道自動車道（尾道JCT～三次東JCT・IC）

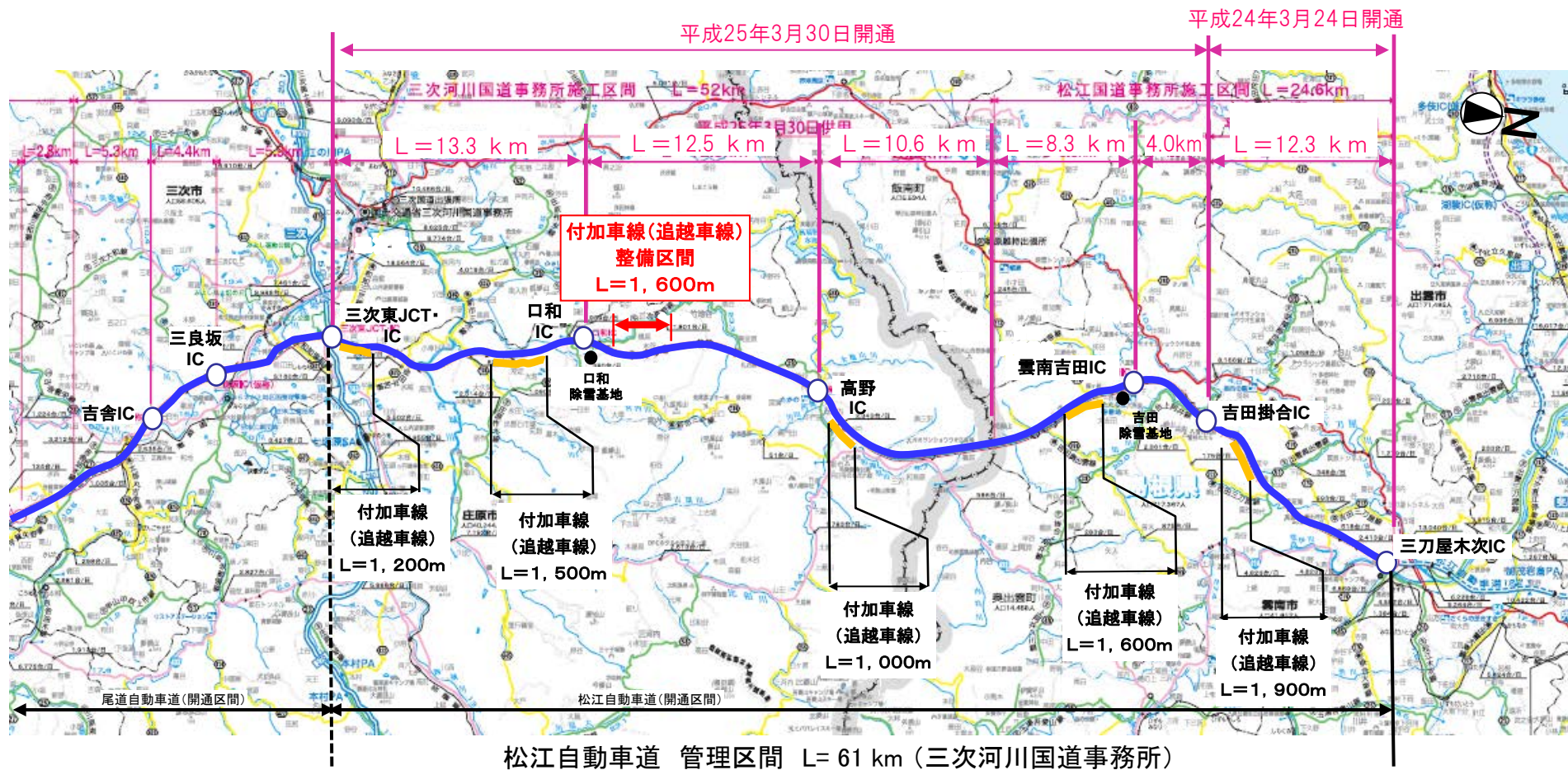
○尾道北IC～世羅IC間(付加車線の未設置区間)における付加車線の整備を促進します。



中国横断自動車道 尾道松江線の事業概要【松江自動車道】

■松江自動車道 (三次東JCT・IC ~ 三刀屋木次IC)

○ 口和IC~高野IC間(付加車線の未設置区間)における付加車線の整備を促進します。



尾道自動車道 付加車線整備 (L=2,000m)



松江自動車道 付加車線整備 (L=1,600m)

