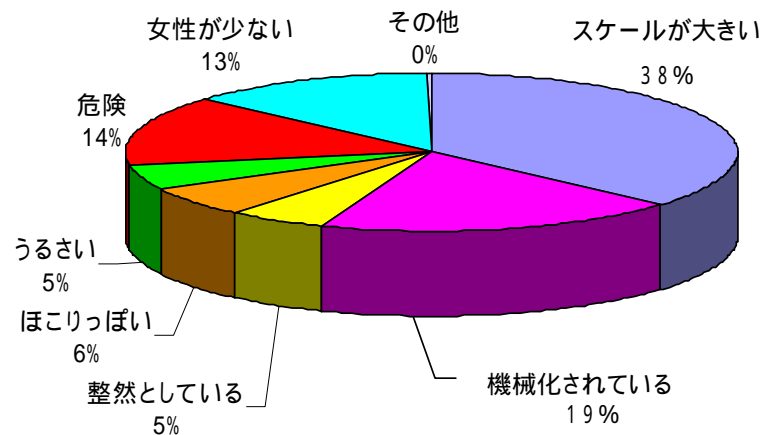


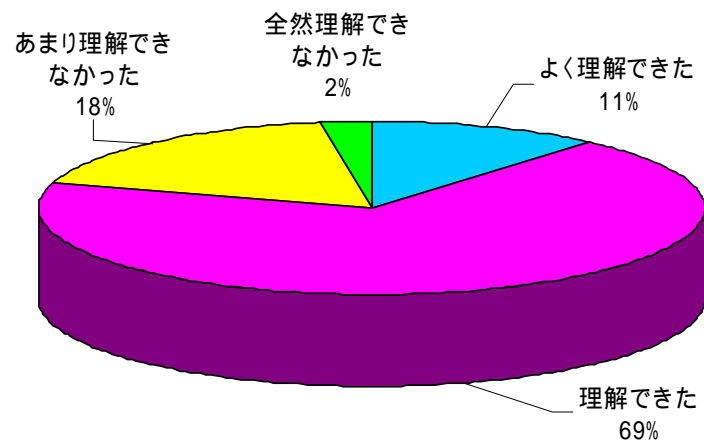
## Q1. 工事現場を見学された感想

	回答	%
スケールが大きい	247	38
機械化されている	128	19
整然としている	37	5
ほこりっぽい	40	6
うるさい	35	5
危険	96	14
女性が少ない	88	13
その他	2	0
合 計	673	100



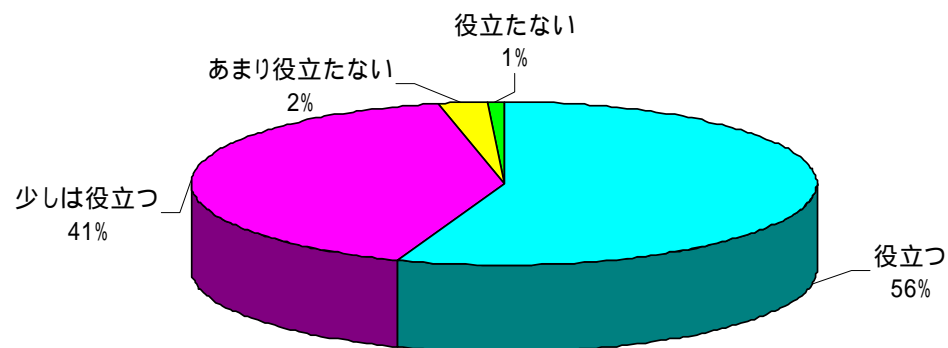
## Q2. 事業内容の理解度

	回答	%
よく理解できた	37	11
理解できた	224	69
あまり理解できなかった	58	18
全然理解できなかった	8	2
合 計	327	100



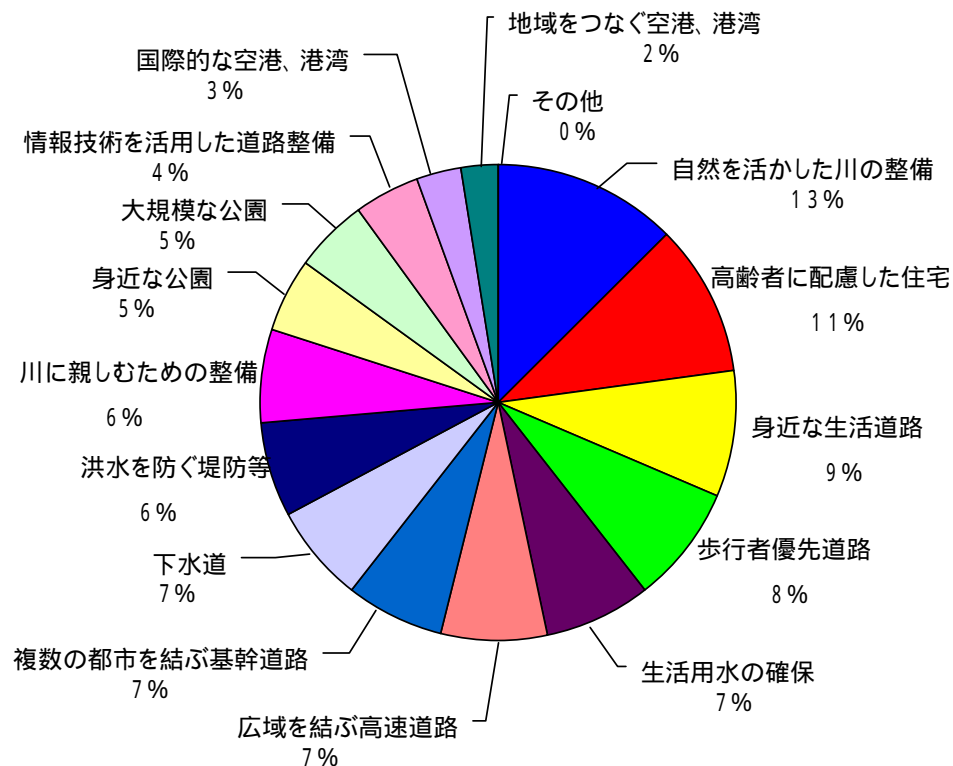
### Q3. 見学した事業が皆さんの生活に役立つと思いますか？

	回答	%
役立つ	182	56
少しは役立つ	135	41
あまり役立たない	8	2
役立たない	3	1
合 計	328	100



## Q4. 今後の公共事業で優先されるべき事業は？

	回答	%
自然を活かした川の整備	180	13
高齢者に配慮した住宅	149	11
身近な生活道路	126	9
歩行者優先道路	117	8
生活用水の確保	104	7
広域を結ぶ高速道路	102	7
複数の都市を結ぶ基幹道路	98	7
下水道	97	7
洪水を防ぐ堤防等	94	6
川に親しむための整備	90	6
身近な公園	74	5
大規模な公園	71	5
情報技術を活用した道路整備	64	4
国際的な空港、港湾	46	3
地域をつなぐ空港、港湾	34	2
その他	1	0
合 計	1447	100



## Q5．公共事業に対してどういったイメージをお持ちですか？

回答数の多かったものを掲載しています。

税金の無駄使い

意味のない工事が多い

危険で大変な仕事

日常生活に必要・役に立つ・便利

スケールの大きい仕事

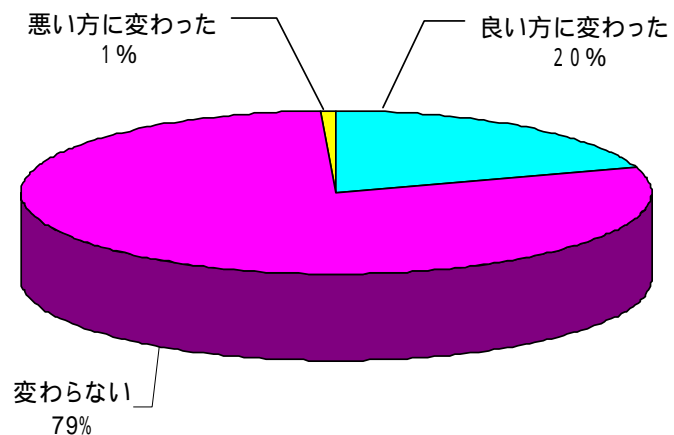
莫大なお金を使っている

最近では公共事業が減ってきている

自然破壊

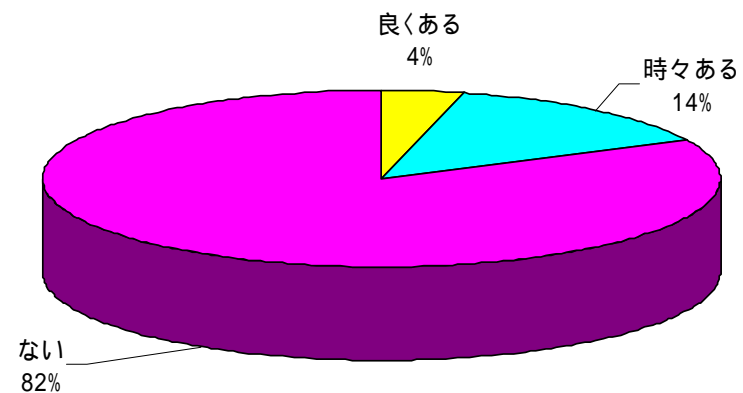
## Q6. 現場見学会に参加して、公共事業に対するイメージに変化がありましたか？

	回答	%
良い方に変わった	62	20
変わらない	246	79
悪い方に変わった	3	1
合 計	311	100



## Q7. 家庭内で、公共事業についてお話されることがありますか？

	回答	%
良くある	12	4
時々ある	44	14
ない	257	82
合 計	313	100



## Q 8 . 今後、機会があれば見学会に参加したいか？

	回答	%
参加したい	154	49
参加したくない	6	2
わからない	152	49
合 計	312	100

