


最盛期を迎えたトンネル工事 ICTを活用した地盤改良工事現場を体感！

～  玉島笠岡道路・笠岡バイパスで現場見学会を開催～

岡山国道事務所では、道路施設の役割や重要性について理解を深めてもらうため、工事現場の見学会を随時開催しています。

このたび、岡山国道事務所において、「玉島笠岡道路」のトンネル工事現場と「笠岡バイパス」のICTを活用した地盤改良工事現場をフィールドとして、土木工学を学んでいる岡山工業高校の生徒を対象に、現場見学会を実施します。

【現場見学会概要】

日時	場所	内容
令和2年11月26日(木) 10:00～11:30	岡山県浅口市鴨方町六条院東地内 (玉島笠岡道路六条院トンネル工事) 【別紙1】	<ul style="list-style-type: none"> 玉島笠岡道路整備事業の説明 工事概要の説明 トンネル施工方法の説明見学 新技術の紹介
令和2年11月26日(木) 13:00～15:00	岡山県笠岡市茂平地内 (笠岡バイパス茂平地区第4改良工事) 【別紙2】	<ul style="list-style-type: none"> 工事概要の説明 地盤改良工法の説明見学 レーザースカナーを使用した3次元データ作成 ドローン操作体験

※小雨の場合は、決行いたします

◆参加者 岡山県立岡山工業高等学校 土木科2年生生徒 40人 先生他

※取材に関する事前のお申し込みは不要です。取材ご希望の場合は、開始時刻までに現地へお越しください。

※新型コロナウイルス感染拡大防止のためマスクを着用してください。



《トンネル掘削》



《ICTを活用したトンネル掘削機械の遠隔操作》



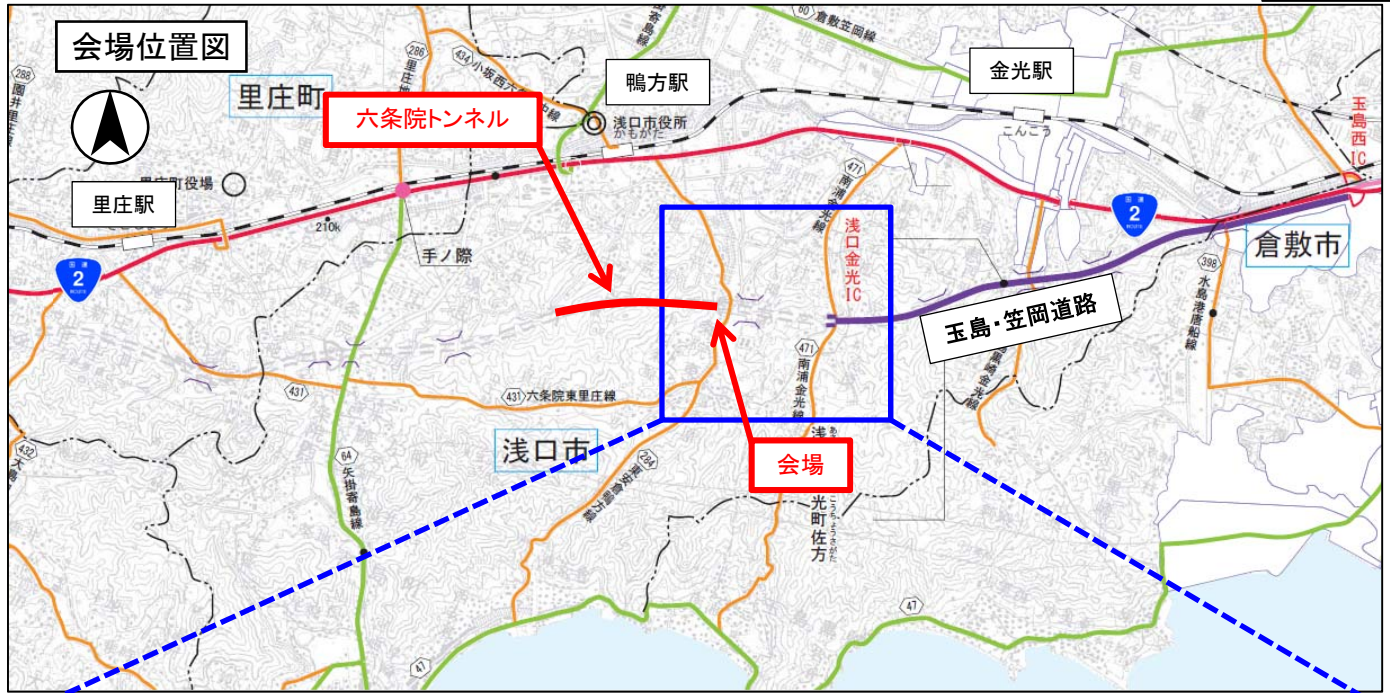
《ドローン操作体験》

＜お問い合わせ先＞

国土交通省 中国地方整備局 岡山国道事務所
 TEL 086-214-2220 (代表)

副所長(改築) 高橋 渉 (たかはし わたる)
 <担当> 工務課長 庄司 彰 (しょうじ あきら)
 <広報担当> 計画課長 田嶋 崇志 (たじま たかし)

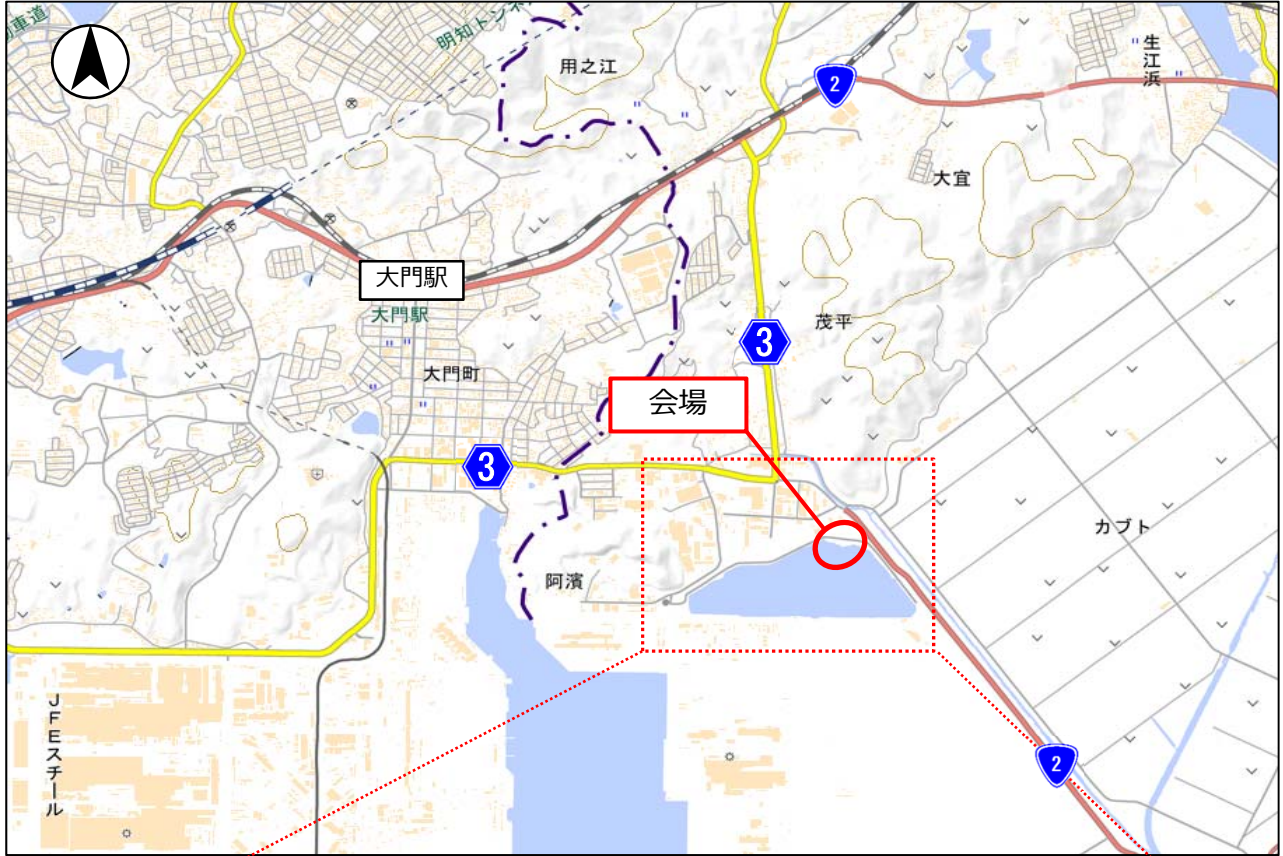
六条院トンネル工事 会場案内図



- ルート1:** 玉島・笠岡道路の浅口金光ICを出て信号交差点を直進し、本線北側の側道に入って、側道頂上付近の現場出入口(ガードマン配置)を左折にてご入場下さい。
- ルート2:** 国道2号佐方交差点より県道471号線に入り、浅口金光ICの信号交差点を右折し、本線北側の側道に入って、側道頂上付近の現場出入口(ガードマン配置)を左折にてご入場下さい。
- ルート3:** 国道2号六条院東交差点より県道284号線に入り、つきあたりを左折し本線北側の側道に入り、側道頂上付近の現場出入口(ガードマン配置)を右折にてご入場下さい。(駐車位置は現地で誘導します。)

茂平地区第4改良工事 会場案内図

別紙2



出展：国土地理院「地理院地図（電子Web）」
加工：岡山国道事務所



※駐車位置は現地で誘導します。

出展：国土地理院「地理院地図（電子Web）」
加工：岡山国道事務所