

太田川水系河川整備計画  
【大臣管理区間】変更案（案）（再評価）  
の費用便益比（B/C）算定資料

令和2年8月

## 項目調書

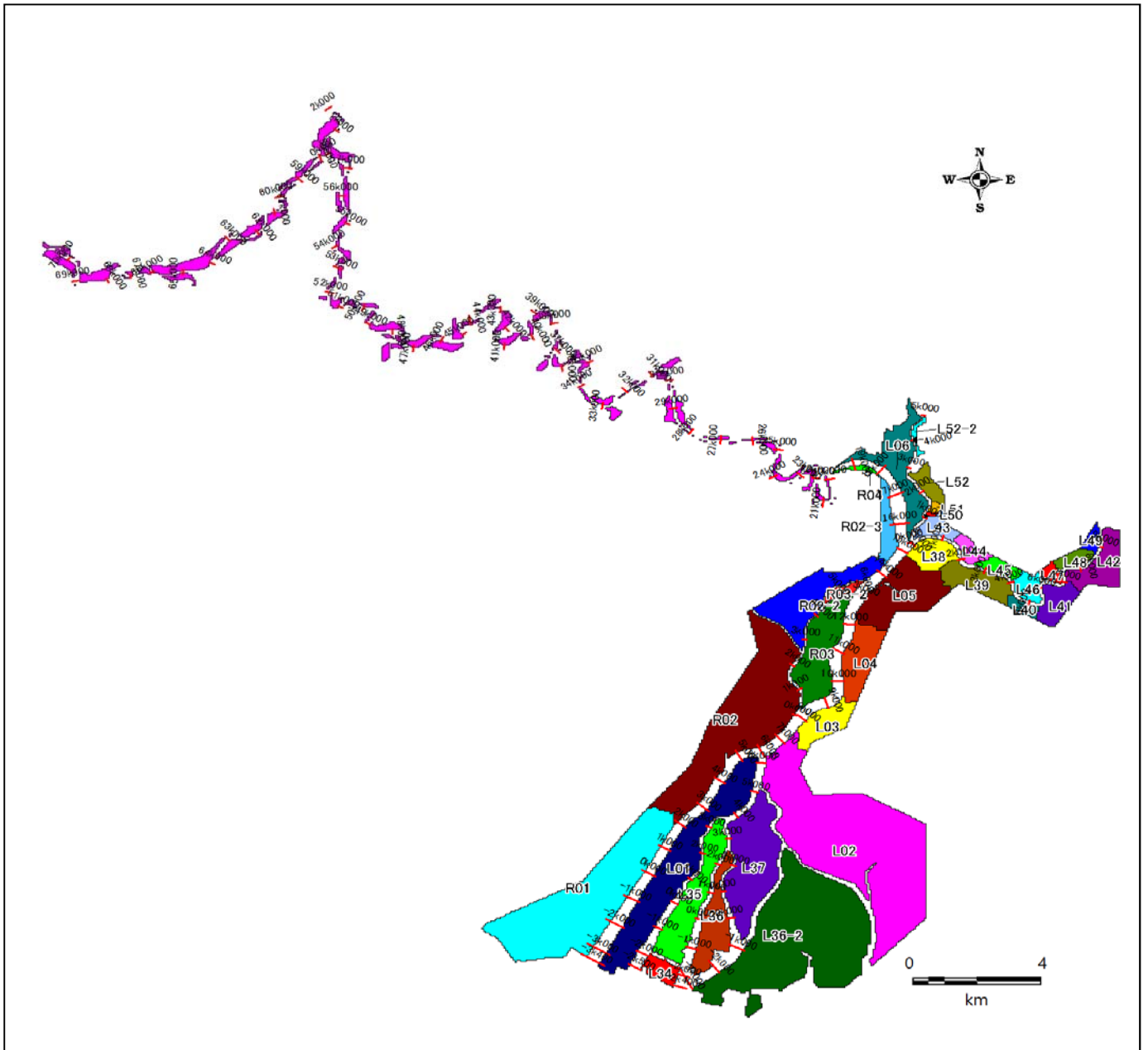
# 河川改修事業の再評価項目調書

事業名 (箇所名)	おたがわ 太田川水系直轄河川改修事業								
実施箇所	太田川水系直轄管理区間								
該当基準	社会経済情勢の急激な変化、技術革新等により再評価の実施の必要が生じた事業 (河川整備計画の変更)								
事業諸元	一般改修 (堤防整備、河床掘削、堤防浸透対策)、大芝・祇園水門改築等 管理延長 太田川L=73.8km、旧太田川L=8.67km、天満川L=6.4km、元安川L=5.4km 古川L=7.2km、三篠川L=9.45km、根谷川L=5.45km、滝山川L=12.9km								
事業期間	太田川直轄河川改修事業 (整備期間30年) : 令和3年度～令和32年度 当面想定している事業 (整備期間 5年) : 令和3年度～令和7年度								
総事業費 (億円)	(整備期間30年) (整備期間 5年)	約553 約122	残事業費 (億円)	(整備期間30年) (整備期間 5年)	約553 約122				
目的・必要性	<p>広島県の西部に位置する太田川は、その源を冠山に発し、広島市街を流下し広島湾に注ぐ、流域面積 1,710km<sup>2</sup>、幹川流路延長 103km の一級河川である。</p> <p>太田川下流デルタ域は、干拓により形成されたゼロメートル地帯であり洪水・高潮に対して脆弱な地域であるが、中国地方唯一の百万人都市である広島市の中心市街地が広がり、重要交通網、公共施設等の中枢機能が集積している。</p> <p>近年の主な洪水被害としては、平成 17 年 9 月洪水で太田川の戦後最大の流量を記録し、中流部で家屋浸水被害が発生した。更に、平成 26 年 8 月洪水では根谷川、平成 30 年 7 月洪水では三篠川でも戦後最大の流量を記録し、家屋浸水被害が発生した。</p> <p>近年の主な高潮被害としては、平成 16 年 9 月の台風 18 号で戦後最高潮位を記録し、家屋浸水被害が発生した。</p> <p>以上の状況より、早期の河川改修が求められている。</p> <p>(洪水実績)</p> <ul style="list-style-type: none"> <li>・平成17年9月洪水：家屋浸水戸数 486戸</li> <li>・平成22年7月洪水：家屋浸水戸数 70戸</li> <li>・平成26年8月豪雨：家屋浸水戸数 約352戸</li> <li>・平成30年7月豪雨：家屋浸水戸数 約444戸</li> </ul> <p>(災害発生時の影響：浸水想定区域内 (河川整備基本方針規模) )</p> <ul style="list-style-type: none"> <li>○人 口：約143,000人</li> <li>○世 帯 数：約63,700 世帯</li> <li>○重要な公共施設等：JR山陽本線、JR可部線、JR芸備線、山陽自動車道、国道 2 号、国道54号、広島市役所、中区役所、西区役所など</li> <li>○災害時要援護者利用施設：広島赤十字原爆病院、安佐市民病院など</li> </ul>								
便益の主な根拠	年平均浸水軽減世帯数 285 世帯 (当面想定している事業 26 世帯) 年平均浸水軽減面積 21ha (当面想定している事業 9ha)								
事業全体の投資効率性	B: 総便益	(億円)	C: 総費用	(億円)	B/C	B-C (億円)	EIRR	基準年度	
	全体事業	総便益	1,383	総費用	331	4.2	1,051	16%	R2
	当面想定している事業 (整備期間5年)	総便益	270	総費用	100	2.7	170	12%	R2
感度分析					当面5年間 (B/C)		全体事業 (B/C)		
	残事業費 (+10% ~-10%)				2.5~3.0		3.8~4.6		
	工期 (+10% ~-10%)				2.7~2.7		4.1~4.2		
	資産 (-10% ~+10%)				2.5~2.9		3.8~4.5		
	当面の段階的な整備 (R3~R7) : B/C=2.7								

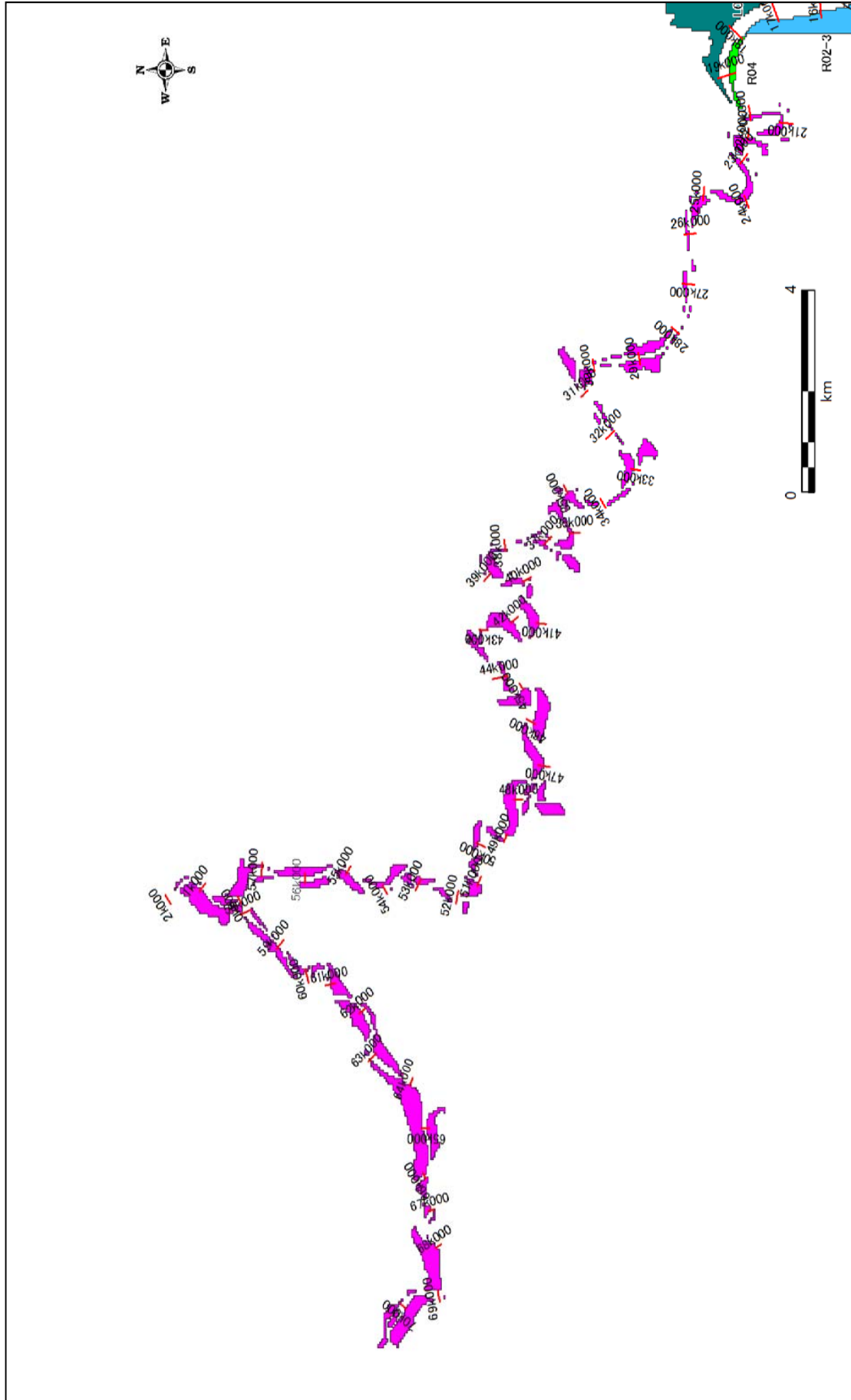
事業の効果等	<p>浸水世帯数 36,260世帯 ⇒28,982世帯(-7,278世帯)</p> <p>浸水面積 1,619ha ⇒1,329ha (-290ha)</p> <p>被害額 13,251億円 ⇒10,021億円(-3,230億円)</p>
社会情勢等の変化	<p>&lt;地域状況&gt;</p> <ul style="list-style-type: none"> <li>・流域内の人口・世帯数は、増加傾向にある。</li> <li>・平成26年3月に広島高速3号線が全線開通し、可部バイパスを継続して整備中など、幹線道路の整備が進んでいる。</li> <li>・平成17年9月洪水、平成26年8月豪雨、平成30年7月豪雨でも家屋浸水が発生する洪水被害を受けており、治水事業の要望は強い。</li> </ul> <p>&lt;事業に関わる地域の人口、資産等の変化&gt;</p> <p><b>【主要自治体（広島市）指標】</b></p> <p>○人口：1.02倍（1,194,507人 / 1,173,843人）（H27 / H22数値）</p> <p>○世帯数：1.04倍（531,438世帯 / 512,907世帯）（H27 / H22数値）</p> <p>○事業所：0.91倍（52,645箇所 / 58,049箇所）（H26 / H21数値）</p> <p>○耕地面積：0.91倍（2,640ha / 2,900ha）（H30 / H25数値）</p> <p><b>【主要自治体（安芸太田町）指標】</b></p> <p>○人口：0.89倍（6,460人 / 7,255人）（H27 / H22数値）</p> <p>○世帯数：0.92倍（2,774世帯 / 3,017世帯）（H27 / H22数値）</p> <p>○事業所：0.75倍（451箇所 / 603箇所）（H26 / H21数値）</p> <p>○耕地面積：0.97倍（574ha / 589ha）（H30 / H25数値）</p> <p>（出典）人口、世帯数：国勢調査（H22、H27） 事業所：経済センサス（H21、H26） 耕地面積：作物統計（H25、H30）</p>
事業の進捗状況	<ul style="list-style-type: none"> <li>・平成23年5月 太田川水系河川整備計画（国管理区間）策定</li> <li>・現在、下流デルタ域の高潮堤防や三篠川、根谷川及び中流部河川改修など、事業は順調に進捗している。</li> <li>・平成30年7月豪雨をふまえた治水対策の促進として、地域住民からは引き続き河川改修事業を要望されており、関係期間等との協力体制も構築されていることから、今後も円滑な事業進捗が見込まれる</li> </ul>
事業の進捗の見込み	<ul style="list-style-type: none"> <li>・住民意見、関係自治体の長並びに関係機関の意見を伺い策定した計画に基づき実施していることから、今後の円滑な事業進捗が見込まれる。</li> </ul>
コスト削減や代替案立案等の可能性	<ul style="list-style-type: none"> <li>・新技術・新工法を活用するとともに、関係機関等との事業調整、建設発生土の有効利用を図り、コスト削減に努める。</li> <li>・施設点検や維持補修の効率化、施設の延命化等のライフサイクルコストを意識し、施設整備を行う。</li> </ul>
対応方針(原案)	継続
対応方針理由	<ul style="list-style-type: none"> <li>・太田川水系河川整備計画変更案（案）に基づき、事業継続することは妥当と考える。</li> <li>・治水安全度向上の必要性、費用対効果、地元の協力体制等を鑑み、事業継続が妥当と考えられる。</li> <li>・今後の詳細な設計段階において、さらなるコスト削減を図るとともに、環境にも配慮して事業を進め、より一層の事業効果の発現に努める。</li> </ul>
その他	-

全体事業（令和3年～令和32年）  
当面事業（令和3年～令和7年）  
様式集

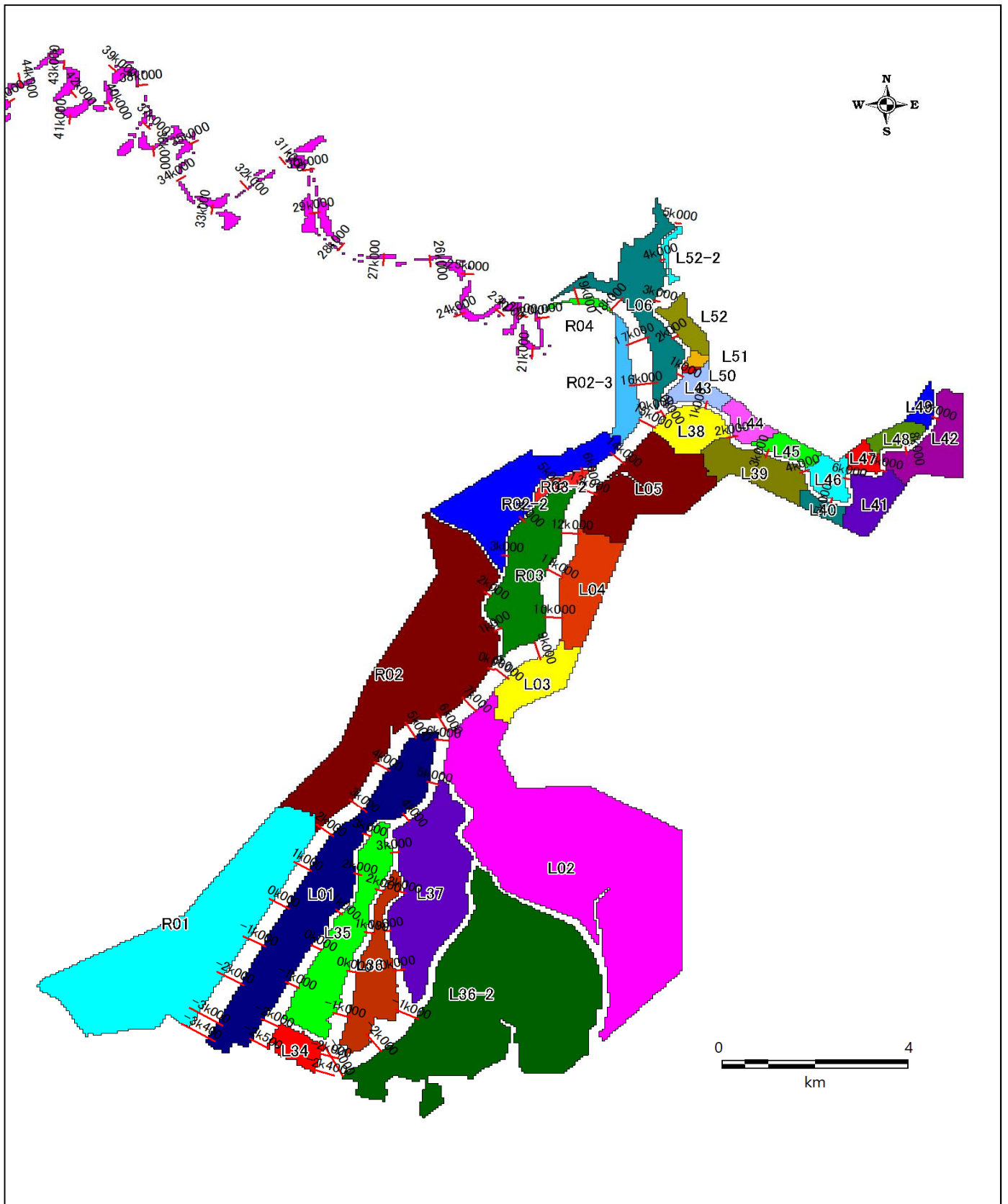
様式-1 氾濫ブロック分割図



様式-1 氾濫ブロック分割図(中流部)



様式-1 氾濫ブロック分割図(下流デルタ域、下流部、支川)





様式-2 資産一々 水系名:太田川 河川名:太田川 国勢調査年:平成27年 経済センサス調査年:平成26年

記号 町	人口	世帯数	従業員数	一般資産等基礎数量				一般資産額(百万円)				農作物資産(百万円)				小計	一般資産額等 合計(百万円)
				農漁家数	延床面積 (㎡)	水田面積 (a)	畑面積 (a)	事業所数	在庫資産	償却資産	農漁家数	在庫資産	償却資産	水稲	畑作物		
L01	657.50	27,578	14,996	19,211	86	1,984,361	-	106	197,162	60,257	38,097	62	700,747	0	3	700,750	
L02	1,611.50	83,760	37,088	37,841	121	4,828,480	159	505	487,627	132,570	80,747	226	1,686,700	2	16	1,686,717	
L03	151.75	9,201	3,949	1,723	25	499,601	212	-	51,917	4,242	1,889	47	180,080	2	0	180,083	
L04	207.25	8,078	3,170	1,728	25	399,302	239	319	41,679	5,621	3,488	47	132,352	3	10	132,364	
L05	358.50	16,506	6,782	4,174	35	962,418	531	-	89,169	11,454	5,864	66	303,008	6	6	303,013	
L06	278.25	12,156	5,162	7,299	44	616,827	531	-	67,874	18,643	10,033	83	222,519	6	0	222,524	
L34	67.50	2	1	683	-	-	-	-	0	2,717	2,631	0	5,358	0	0	5,358	
L35	322.00	19,653	10,350	8,368	99	1,330,092	-	-	136,079	29,661	14,970	186	452,429	0	0	452,429	
L36	217.00	11,873	5,457	5,465	27	725,633	-	-	148,143	24,280	10,060	19	254,303	0	0	254,303	
L36-2	1,342.25	65,041	30,397	43,865	129	4,034,578	-	425	823,457	399,664	95,372	241	1,523,594	0	13	1,523,608	
L37	506.75	13,220	7,835	44,332	29	1,157,953	-	-	103,015	184,442	48,075	54	551,945	0	0	551,945	
L38	116.00	4,867	1,926	747	25	236,760	611	-	25,318	1,663	1,039	48	76,409	7	0	76,416	
L39	159.50	4,146	1,498	1,980	31	203,576	1,301	-	19,699	6,600	3,466	58	71,394	14	0	71,409	
L40	37.25	39	15	65	15	2,576	-	-	200	234	156	2	1,119	0	0	1,119	
L41	116.25	665	286	895	11	44,626	850	-	3,757	3,898	3,123	21	19,905	9	0	19,914	
L42	178.00	880	339	281	16	46,026	3,398	106	4,453	945	787	30	15,620	37	3	15,661	
L43	69.50	1,057	417	312	12	43,826	-	-	5,485	1,009	681	22	16,150	0	0	16,150	
L44	57.25	574	212	10	3	23,796	-	-	2,781	75	48	5	7,761	0	0	7,761	
L45	51.50	28	14	15	-	1,449	-	-	296	60	40	0	581	0	0	581	
L46	65.75	548	213	589	7	24,968	53	-	2,798	2,167	1,465	13	11,544	1	0	11,545	
L47	35.00	308	134	215	3	12,753	239	-	1,757	1,000	776	6	6,145	3	0	6,148	
L48	50.25	133	44	6	1	8,890	637	106	582	11	6	2	2,416	7	3	2,426	
L49	33.00	91	37	6	3	2,319	106	-	488	12	10	6	991	1	0	992	
L50	4.50	-	-	-	9	-	-	-	0	2	0	0	11	0	0	11	
L51	12.75	-	-	-	3	-	-	-	0	1	0	0	4	0	0	4	
L52	62.50	1,787	668	835	10	83,287	106	-	8,779	1,425	614	18	27,842	1	0	27,843	
L52-2	17.25	252	106	233	3	24,458	186	-	1,391	648	444	6	7,483	2	0	7,486	
L53	5.50	70	28	54	2	8,179	-	-	370	135	67	4	2,247	0	0	2,247	
L54	2.00	0	0	0	-	-	-	-	0	0	0	0	0	0	0	0	
R01	1,046.25	48,296	21,082	27,298	192	2,722,165	106	239	277,193	110,976	57,754	360	1,002,014	1	7	1,002,023	
R02	999.25	53,358	24,086	17,820	204	3,037,054	212	1,009	316,686	54,168	29,343	381	1,020,587	2	32	1,020,621	
R02-2	349.50	14,313	5,661	5,798	103	795,728	186	-	162,408	24,866	9,023	192	270,994	2	0	270,996	
R02-3	100.75	20,859	8,358	9,099	103	1,122,235	186	-	229,048	109,892	38,563	14,189	73	391,958	2	0	391,960
R03	323.50	24,658	9,514	5,268	218	1,204,331	850	266	125,091	17,139	9,109	407	397,706	9	8	397,724	
R03-2	29.00	577	211	581	5	53,805	-	-	2,781	1,805	1,074	10	16,654	0	0	16,654	
R04	16.00	13	8	27	1	2,193	-	-	448	100	84	0	816	0	0	816	
中流郡	774.50	3,877	1,610	2,794	98	485,637	21,542	5,279	21,165	12,486	5,840	183	138,862	236	165	139,264	
	10,433	427,805	214,253	248,867	10,668	25,607,749	1,154,292	8,547	2,557,912	903,136	437,398	2,978	9,158,234	333	265	9,158,852	

様式-3 被害額(事業実施前) 水系名: 太田川 河川名: 太田川

流量規模: 1/5

区画D/F?	家屋	家庭用品		一般資産被害額 事業所資産		農漁家資産		農作物被害額 (畑平均)		公共土木・公益施設		公共土木・公益施設	農地・農家 用施設	小計	営業停止 損失	家庭における応急対策費用		間接被害額		行政における 応急対策費用	小計	合計	備考
		自動車以外	自動車	償却	在庫	償却	在庫	小計	水稲	小計	清掃労働対価					代替活動 等	小計	事業所における 応急対策費用					
L01	0	0	0	0	0	0	0	0	0	0	0	0	0	0	0	0	0	0	0	0	0	0	0
L02	0	0	0	0	0	0	0	0	0	0	0	0	0	0	0	0	0	0	0	0	0	0	0
L03	0	0	0	0	0	0	0	0	0	0	0	0	0	0	0	0	0	0	0	0	0	0	0
L04	0	0	0	0	0	0	0	0	0	0	0	0	0	0	0	0	0	0	0	0	0	0	0
L05	0	0	0	0	0	0	0	0	0	0	0	0	0	0	0	0	0	0	0	0	0	0	0
L06	0	0	0	0	0	0	0	0	0	0	0	0	0	0	0	0	0	0	0	0	0	0	0
L34	0	0	0	0	0	0	0	0	0	0	0	0	0	0	0	0	0	0	0	0	0	0	0
L35	0	0	0	0	0	0	0	0	0	0	0	0	0	0	0	0	0	0	0	0	0	0	0
L36	0	0	0	0	0	0	0	0	0	0	0	0	0	0	0	0	0	0	0	0	0	0	0
L36-2	0	0	0	0	0	0	0	0	0	0	0	0	0	0	0	0	0	0	0	0	0	0	0
L37	0	0	0	0	0	0	0	0	0	0	0	0	0	0	0	0	0	0	0	0	0	0	0
L38	0	0	0	0	0	0	0	0	0	0	0	0	0	0	0	0	0	0	0	0	0	0	0
L39	0	0	0	0	0	0	0	0	0	0	0	0	0	0	0	0	0	0	0	0	0	0	0
L40	0	0	0	0	0	0	0	0	0	0	0	0	0	0	0	0	0	0	0	0	0	0	0
L41	341	130	79	221	168	0	0	939	1	0	1	696	49	745	130	20	10	30	51	13	224	1,909	
L42	0	0	0	0	0	0	0	0	0	0	0	0	0	0	0	0	0	0	0	0	0	0	0
L43	0	0	0	0	0	0	0	0	0	0	0	0	0	0	0	0	0	0	0	0	0	0	0
L44	0	0	0	0	0	0	0	0	0	0	0	0	0	0	0	0	0	0	0	0	0	0	0
L45	5	1	1	1	1	0	0	10	0	0	0	7	0	7	1	1	0	1	0	0	3	20	
L46	0	0	0	0	0	0	0	0	0	0	0	0	0	0	0	0	0	0	0	0	0	0	0
L47	0	0	0	0	0	0	0	0	0	0	0	0	0	0	0	0	0	0	0	0	0	0	0
L48	0	0	0	0	0	0	0	0	0	0	0	0	0	0	0	0	0	0	0	0	0	0	0
L49	0	0	0	0	0	0	0	0	0	0	0	0	0	0	0	0	0	0	0	0	0	0	0
L50	0	0	0	0	0	0	0	0	0	0	0	0	0	0	0	0	0	0	0	0	0	0	0
L51	0	0	0	0	0	0	0	0	0	0	0	0	0	0	0	0	0	0	0	0	0	0	0
L52	0	0	0	0	0	0	0	0	0	0	0	0	0	0	0	0	0	0	0	0	0	0	0
L52-2	0	0	0	0	0	0	0	0	0	0	0	0	0	0	0	0	0	0	0	0	0	0	0
L53	0	0	0	0	0	0	0	0	0	0	0	0	0	0	0	0	0	0	0	0	0	0	0
L54	0	0	0	0	0	0	0	0	0	0	0	0	0	0	0	0	0	0	0	0	0	0	0
R01	0	0	0	0	0	0	0	0	0	0	0	0	0	0	0	0	0	0	0	0	0	0	0
R02	0	0	0	0	0	0	0	0	0	0	0	0	0	0	0	0	0	0	0	0	0	0	0
R02-2	0	0	0	0	0	0	0	0	0	0	0	0	0	0	0	0	0	0	0	0	0	0	0
R02-3	0	0	0	0	0	0	0	0	0	0	0	0	0	0	0	0	0	0	0	0	0	0	0
R03	0	0	0	0	0	0	0	0	0	0	0	0	0	0	0	0	0	0	0	0	0	0	0
R03-2	0	0	0	0	0	0	0	0	0	0	0	0	0	0	0	0	0	0	0	0	0	0	0
R04	0	0	0	0	0	0	0	0	0	0	0	0	0	0	0	0	0	0	0	0	0	0	0
中部部	760	189	98	75	69	3	1	1,195	6	0	6	887	274	1,160	65	23	13	36	29	18	147	2,509	
合計	1,106	320	178	297	237	3	1	2,144	7	0	7	1,590	323	1,913	195	44	23	67	80	31	374	4,437	

様式-3 被害額(事業実施前) 水系名: 太田川 河川名: 太田川

流量規模: 1/10

区画D/F?	家屋	家庭用品		一般資産被害額 事業所資産		農漁家資産		農作物被害額 (畑平均)		公共土木・公益施設		公共土木・公益施設	農地・農家 用施設	小計	営業停止 損失	家庭における応急対策費用		間接被害額		行政における 応急対策費用	小計	合計	備考
		自動車以外	自動車	償却	在庫	償却	在庫	小計	水稲	小計	清掃労働対価					代替活動 等	小計	事業所における 応急対策費用					
L01	0	0	0	0	0	0	0	0	0	0	0	0	0	0	0	0	0	0	0	0	0	0	0
L02	0	0	0	0	0	0	0	0	0	0	0	0	0	0	0	0	0	0	0	0	0	0	0
L03	0	0	0	0	0	0	0	0	0	0	0	0	0	0	0	0	0	0	0	0	0	0	0
L04	0	0	0	0	0	0	0	0	0	0	0	0	0	0	0	0	0	0	0	0	0	0	0
L05	0	0	0	0	0	0	0	0	0	0	0	0	0	0	0	0	0	0	0	0	0	0	0
L06	0	0	0	0	0	0	0	0	0	0	0	0	0	0	0	0	0	0	0	0	0	0	0
L34	0	0	0	0	0	0	0	0	0	0	0	0	0	0	0	0	0	0	0	0	0	0	0
L35	0	0	0	0	0	0	0	0	0	0	0	0	0	0	0	0	0	0	0	0	0	0	0
L36	0	0	0	0	0	0	0	0	0	0	0	0	0	0	0	0	0	0	0	0	0	0	0
L36-2	0	0	0	0	0	0	0	0	0	0	0	0	0	0	0	0	0	0	0	0	0	0	0
L37	0	0	0	0	0	0	0	0	0	0	0	0	0	0	0	0	0	0	0	0	0	0	0
L38	0	0	0	0	0	0	0	0	0	0	0	0	0	0	0	0	0	0	0	0	0	0	0
L39	0	0	0	0	0	0	0	0	0	0	0	0	0	0	0	0	0	0	0	0	0	0	0
L40	0	0	0	0	0	0	0	0	0	0	0	0	0	0	0	0	0	0	0	0	0	0	0
L41	464	163	95	284	215	0	0	1,221	1	0	1	906	49	955	177	27	14	41	63	16	288	2,476	
L42	45	5	2	25	20	0	0	97	0	0	0	72	0	72	18	2	1	3	2	0	23	192	
L43	0	0	0	0	0	0	0	0	0	0	0	0	0	0	0	0	0	0	0	0	0	0	0
L44	0	0	0	0	0	0	0	0	0	0	0	0	0	0	0	0	0	0	0	0	0	0	0
L45	19	11	12	6	5	0	0	53	0	0	0	39	0	39	2	1	1	1	0	1	5	97	
L46	0	0	0	0	0	0	0	0	0	0	0	0	0	0	0	0	0	0	0	0	0	0	0
L47	0	0	0	0	0	0	0	0	0	0	0	0	0	0	0	0	0	0	0	0	0	0	0
L48	104	40	23	0	0	0	0	168	2	0	2	124	84	218	0	5	2	7	1	4	12	401	
L49	26	39	24	1	1	0	0	90	0	0	0	67	16	83	1	4	3	7	1	4	12	186	
L50	0	0	0	0	0	0	0	0	0	0	0	0	0	0	0	0	0	0	0	0	0	0	0
L51	0	0	0	0	0	0	0	0	0	0	0	0	0	0	0	0	0	0	0	0	0	0	0
L52	0	0	0	0	0	0	0	0	0	0	0	0	0	0	0	0	0	0	0	0	0	0	0
L52-2	0	0	0	0	0	0	0	0	0	0	0	0	0	0	0	0	0	0	0	0	0	0	0
L53	0	0	0	0	0	0	0	0	0	0	0	0	0	0	0	0	0	0	0	0	0	0	0
L54	0	0	0	0	0	0	0	0	0	0	0	0	0	0	0	0	0	0	0	0	0	0	0
R01	0	0	0	0	0	0	0	0	0	0	0	0	0	0	0	0	0	0	0	0	0	0	0
R02	0	0	0	0	0	0	0	0	0	0	0	0	0	0	0	0	0	0	0	0	0	0	0
R02-2	0	0	0	0	0	0	0	0	0	0	0	0	0	0	0	0	0	0	0	0	0	0	0
R02-3	0	0	0	0	0	0	0	0	0	0	0	0	0	0	0	0	0	0	0	0	0	0	0
R03	0	0	0	0	0	0	0	0	0	0	0	0	0	0	0	0	0	0	0	0	0	0	0
R03-2	0	0	0	0	0	0	0	0	0	0	0	0	0	0	0	0	0	0	0	0	0	0	0
R04	27	0	0	11	3	0	0	41	0	0	0	30	0	30	2	0	0	0	0	0	2	73	
中部部	2,029																						

様式-3 被害額(事業実施前) 水系名: 太田川 河川名: 太田川 流量規模: 1/50 (単位:百万円)

冠道7D? / 下流側 / 上流側	家庭	家庭用品		一般資産被害額		事業所資産		農漁家資産		小計	水稲	農作物被害額		公共土木施設等被害額		小計	営業停止損失	家庭における応急対応費用		小計	事業所における応急対応費用	行政における応急対応費用	小計	合計	備考
		自動車以外	自動車	償却	在庫	償却	在庫	小計	畑作物(畑平均)			公共土木・公益施設	農地・農業用施設	清掃労働対価	代務活動等										
L01	9,093	2,088	2,297	4,607	2,935	0	0	0	0	21,021	0	0	0	15,597	0	15,597	2,585	596	379	975	207	273	4,040	40,658	
L02	0	0	0	0	0	0	0	0	0	0	0	0	0	0	0	0	0	0	0	0	0	0	0	0	0
L03	0	0	0	0	0	0	0	0	0	0	0	0	0	0	0	0	0	0	0	0	0	0	0	0	0
L04	0	0	0	0	0	0	0	0	0	0	0	0	0	0	0	0	0	0	0	0	0	0	0	0	0
L05	0	0	0	0	0	0	0	0	0	0	0	0	0	0	0	0	0	0	0	0	0	0	0	0	0
L06	13,008	8,945	7,442	3,387	1,678	6	4	34,468	1	1	25,576	20	25,596	1,995	1,061	670	1,731	440	1,021	5,188	1,021	4,167	5,188	65,251	
L34	0	0	0	0	0	0	0	0	0	0	0	0	0	0	0	0	0	0	0	0	0	0	0	0	0
L35	0	0	0	0	0	0	0	0	0	0	0	0	0	0	0	0	0	0	0	0	0	0	0	0	0
L36	32	8	4	356	21	0	0	421	0	0	313	0	313	393	20	10	31	15	1	440	15	1	440	1,173	
L36-2	0	0	0	0	0	0	0	0	0	0	0	0	0	0	0	0	0	0	0	0	0	0	0	0	0
L37	0	0	0	0	0	0	0	0	0	0	0	0	0	0	0	0	0	0	0	0	0	0	0	0	0
L38	0	0	0	0	0	0	0	0	0	0	0	0	0	0	0	0	0	0	0	0	0	0	0	0	0
L39	44	9	5	3	2	0	0	64	0	0	47	0	47	2	1	0	1	1	1	5	1	1	5	116	
L40	0	0	0	0	0	0	0	0	0	0	0	0	0	0	0	0	0	0	0	0	0	0	0	0	0
L41	794	325	206	480	357	0	0	2,175	1	1	1,614	49	1,663	264	29	24	66	87	33	450	24	33	450	4,290	
L42	1,096	438	235	354	323	4	2	2,453	0	0	1,820	0	1,820	223	47	25	72	84	42	400	42	42	400	4,673	
L43	0	0	0	0	0	0	0	0	0	0	0	0	0	0	0	0	0	0	0	0	0	0	0	0	0
L44	0	0	0	0	0	0	0	0	0	0	0	0	0	0	0	0	0	0	0	0	0	0	0	0	0
L45	42	24	12	16	13	0	0	107	0	0	79	0	79	5	2	1	3	2	2	12	2	2	12	199	
L46	837	681	674	639	372	4	2	3,210	0	0	2,382	0	2,382	271	102	63	165	55	84	576	63	84	576	6,167	
L47	0	0	0	0	0	0	0	0	0	0	0	0	0	0	0	0	0	0	0	0	0	0	0	0	0
L48	179	80	47	1	0	0	0	307	3	3	228	94	322	1	9	5	14	2	8	25	657	16	8	25	657
L49	49	67	44	2	2	0	0	164	0	0	122	16	138	1	6	3	9	1	7	18	3	7	18	321	
L50	0	0	0	0	0	0	0	0	0	0	0	0	0	0	0	0	0	0	0	0	0	0	0	0	0
L51	0	0	0	0	0	0	0	0	0	0	0	0	0	0	0	0	0	0	0	0	0	0	0	0	0
L52	4,086	2,877	1,120	1,016	329	3	1	9,235	0	0	6,852	0	6,852	1,140	446	197	642	281	237	2,309	237	237	2,309	18,396	
L52-2	409	83	43	86	81	1	0	683	43	43	507	29	535	66	17	9	26	25	6	125	6	6	125	1,345	
L53	0	0	0	0	0	0	0	0	0	0	0	0	0	0	0	0	0	0	0	0	0	0	0	0	0
L54	0	0	0	0	0	0	0	0	0	0	0	0	0	0	0	0	0	0	0	0	0	0	0	0	0
R01	0	0	0	0	0	0	0	0	0	0	0	0	0	0	0	0	0	0	0	0	0	0	0	0	0
R02	19,259	12,265	11,887	2,745	1,411	4	4	47,576	0	0	35,301	0	35,301	2,216	2,210	1,441	3,652	424	1,505	7,977	424	1,505	7,977	90,675	
R02-2	15	3	0	0	1	0	0	21	0	0	16	0	16	7	1	0	8	1	0	16	1	0	16	52	
R02-3	11,683	8,495	4,590	1,174	650	31	14	26,817	0	2	19,750	33	19,783	968	1,735	770	2,504	559	815	4,846	559	815	4,846	51,248	
R03	0	0	0	0	0	0	0	0	0	0	0	0	0	0	0	0	0	0	0	0	0	0	0	0	0
R03-2	0	0	0	0	0	0	0	0	0	0	0	0	0	0	0	0	0	0	0	0	0	0	0	0	0
R04	88	1	1	42	14	0	0	145	0	0	108	0	108	5	0	0	0	0	2	0	0	2	0	7	259
中流部	9,352	1,775	940	1,039	694	16	9	12,925	34	22	9,516	157	9,673	1,098	630	196	107	303	263	169	169	169	1,364	25,333	
合計	69,048	37,965	29,551	15,959	8,862	70	39	161,492	40	24	119,827	1,817	121,644	10,780	6,498	3,708	10,203	2,427	4,208	27,616	2,427	4,208	27,616	318,816	

様式-3 被害額(事業実施前) 水系名: 太田川 河川名: 太田川 流量規模: 1/80 (単位:百万円)

冠道7D? / 下流側 / 上流側	家庭	家庭用品		一般資産被害額		事業所資産		農漁家資産		小計	水稲	農作物被害額		公共土木施設等被害額		小計	営業停止損失	家庭における応急対応費用		小計	事業所における応急対応費用	行政における応急対応費用	小計	合計	備考
		自動車以外	自動車	償却	在庫	償却	在庫	小計	畑作物(畑平均)			公共土木・公益施設	農地・農業用施設	清掃労働対価	代務活動等										
L01	35,097	24,313	47,487	8,750	4,384	12	9	120,053	0	0	89,079	0	89,079	10,894	6,008	4,060	10,068	3,246	4,473	26,881	4,473	26,881	237,813		
L02	0	0	0	0	0	0	0	0	0	0	0	0	0	0	0	0	0	0	0	0	0	0	0	0	0
L03	0	0	0	0	0	0	0	0	0	0	0	0	0	0	0	0	0	0	0	0	0	0	0	0	0
L04	0	0	0	0	0	0	0	0	0	0	0	0	0	0	0	0	0	0	0	0	0	0	0	0	0
L05	6,773	3,402	2,078	1,187	661	2	1	14,104	0	0	10,465	0	10,465	846	568	278	846	470	341	2,504	470	341	2,504	27,072	
L06	18,142	12,532	8,857	4,820	2,491	11	7	46,860	1	1	34,770	25	34,794	2,820	1,644	916	2,560	771	1,333	7,484	771	1,333	7,484	89,139	
L34	0	0	0	0	0	0	0	0	0	0	0	0	0	0	0	0	0	0	0	0	0	0	0	0	0
L35	0	0	0	0	0	0	0	0	0	0	0	0	0	0	0	0	0	0	0	0	0	0	0	0	0
L36	46	14	32	402	24	0	0	519	0	0	385	0	385	452	29	15	44	18	3	517	18	3	517	1,421	
L36-2	0	0	0	0	0	0	0	0	0	0	0	0	0	0	0	0	0	0	0	0	0	0	0	0	0
L37	0	0	0	0	0	0	0	0	0	0	0	0	0	0	0	0	0	0	0	0	0	0	0	0	0
L38	6,361	4,450	2,603	584	471	15	7	14,490	2	2	10,751	69	10,821	687	962	427	1,389	370	439	2,885	370	439	2,885	28,198	
L39	6,977	3,896	1,889	2,013	993	21	10	15,799	3	3	11,723	114	11,837	1,327	560	266	826	505	360	3,018	505	360	3,018	30,658	
L40	0	0	0	0	0	0	0	0	0	0	0	0	0	0	0	0	0	0	0	0	0	0	0	0	0
L41	895	375	238	572	410	1	1	2,492	1	1	1,848	49	1,897	291	47	27	73	39	489	27	39	489	4,889		
L42	1,207	489	246	360	328	5	3	2,637	0	0	1,957	0	1,957	232	53	28	80	69	46	428	69	46	428	5,022	
L43	0	0	0	0	0	0	0	0	0	0	0	0	0	0	0	0	0	0	0	0	0	0	0	0	0
L44	27	24	16	1	0	0	0	67	0	0	50	0	50	0	2	1	3	0	2	6	0	2	6	124	
L45	52	28	12	19	15	0	0	125	0	0	93	0	93	8	4	2	7	2	19	237	2	19	237	237	
L46	914	730	706	717	421	4	3	3,496	0	0	2,594	0	2,594	300	4	112	67	179	63	90	63	90	632	6,721	
L47	0	0	0	0	0	0	0	0	0	0	0	0	0	0	0	0	0	0	0	0	0	0	0	0	0
L48	214	106	54	1	0	0	0	376	3	3	279	94	373	1	11	6	17	3	10	30	4	10	30	783	
L49	55	80	45	2	2	0	0	185	0	0	137	16	153	1	7	4	11	1	8	21	3	8	21	360	
L50	0	0	0	0	0	0	0	0	0	0	0	0	0	0	0	0	0	0	0	0	0	0	0	0	0
L51	0	0	0	0	0	0	0	0	0	0	0	0	0	0	0	0	0	0	0	0	0	0	0	0	0
L52	4,407	2,731	1,127	1,029																					

様式-3 被害額(事業実施前) 水系名: 太田川 河川名: 太田川 流量規模: 1/150 (単位:百万円)

区画Dy ヶ	家屋	一般資産被害額				農漁家資産			小計	水稲 (畑平均)	小計	公共土木施設等被害額			間接被害額				合計	備考				
		家庭用品	事業所資産	農漁家資産	小計	公共土木・公益施設	農地・農業用施設	小計				営業停止損失	家庭における応急対策費用	間接被害額	行政における応急対策費用									
L01	52,845	34,851	58,713	13,274	7,373	19	12	167,087	0	0	0	123,979	0	123,979	16,409	9,359	5,571	14,930	4,878	5,829	42,046	333,112		
L02	15,731	10,493	12,061	3,488	1,055	4	2	42,834	0	0	0	31,783	0	31,783	2,165	1,990	1,147	3,137	766	1,405	7,473	82,090		
L03	6,418	4,380	4,114	511	236	3	2	15,663	0	0	0	11,622	0	11,622	442	678	409	1,086	139	529	2,197	29,482		
L04	0	0	0	0	0	0	0	0	0	0	0	0	0	0	0	0	0	0	0	0	0	0	0	
L05	8,936	4,074	2,344	1,284	729	3	1	17,370	0	0	0	12,889	0	12,889	1,110	781	358	1,139	883	400	3,332	33,592		
L06	26,436	16,617	10,054	6,471	3,595	18	9	63,199	1	0	1	46,894	25	46,918	4,629	2,603	1,272	3,875	1,387	1,662	11,553	121,671		
L34	0	0	0	0	0	0	0	0	0	0	0	0	0	0	0	0	0	0	0	0	0	0	0	
L35	0	0	0	0	0	0	0	0	0	0	0	0	0	0	0	0	0	0	0	0	0	0	0	
L36	82	36	61	751	48	0	0	978	0	0	0	726	0	726	550	37	22	59	21	6	636	2,340		
L36-2	0	0	0	0	0	0	0	0	0	0	0	0	0	0	0	0	0	0	0	0	0	0	0	
L37	0	0	0	0	0	0	0	0	0	0	0	0	0	0	0	0	0	0	0	0	0	0	0	
R01	71,227	45,256	42,124	13,876	6,234	50	28	178,794	0	0	0	132,665	0	132,665	8,905	8,352	4,471	12,822	3,439	5,444	30,611	342,070		
R02	49,064	34,903	35,788	8,489	4,547	19	15	132,825	0	0	0	98,556	0	98,556	5,833	4,855	3,240	8,095	1,334	4,404	19,666	251,047		
R02-2	0	0	0	0	0	0	0	0	0	0	0	0	0	0	0	0	0	0	0	0	0	0	0	
R02-3	15,905	8,580	4,923	1,323	735	39	16	32,522	0	2	2	24,131	33	24,164	1,244	2,262	959	3,241	767	904	6,155	63,844		
R03	180,076	76,759	44,211	14,435	7,442	278	134	273,336	0	5	5	202,815	57	202,872	10,100	13,516	6,298	19,814	4,561	7,536	42,011	518,223		
R03-2	1,742	569	958	454	232	1	1	3,957	0	0	0	2,936	0	2,936	434	111	81	192	64	95	785	7,679		
R04	117	5	4	54	19	0	0	199	0	0	0	147	0	147	9	1	0	1	3	1	14	360		
合計	378,578	237,521	215,355	64,411	32,245	434	221	928,765	2	6	8	689,143	114	689,258	51,831	44,563	23,828	68,391	18,043	28,214	166,479	1,784,509		

様式-3 被害額(事業実施前) 水系名: 太田川 河川名: 太田川 流量規模: 1/200 (単位:百万円)

区画Dy ヶ	家屋	一般資産被害額				農漁家資産			小計	水稲 (畑平均)	小計	公共土木施設等被害額			間接被害額				合計	備考			
		家庭用品	事業所資産	農漁家資産	小計	公共土木・公益施設	農地・農業用施設	小計				営業停止損失	家庭における応急対策費用	間接被害額	行政における応急対策費用								
L01	62,586	40,105	64,499	15,522	8,864	22	14	191,812	0	0	0	142,176	0	142,176	19,126	10,932	6,251	17,283	5,594	6,517	48,520	282,308	
L02	18,038	12,061	13,262	3,847	1,194	5	3	48,409	0	0	0	35,920	0	35,920	2,453	2,310	1,304	3,614	884	1,578	8,529	92,857	
L03	7,887	5,478	5,200	714	331	4	2	19,617	0	0	0	14,556	0	14,556	576	796	486	1,281	190	665	2,713	38,886	
L04	16,841	9,201	4,045	1,953	1,436	7	3	33,486	0	5	5	24,847	49	24,896	1,678	1,731	744	2,475	640	825	5,618	64,005	
L05	9,670	4,284	2,451	1,321	759	3	2	18,490	0	0	0	13,720	0	13,720	1,182	849	382	1,231	735	420	3,568	35,778	
L06	28,841	17,900	10,386	6,877	3,831	20	10	67,864	1	1	1	50,355	25	50,380	5,303	2,933	1,401	4,334	1,856	1,762	13,056	131,300	
L34	0	0	0	0	0	0	0	0	0	0	0	0	0	0	0	0	0	0	0	0	0	0	
L35	0	0	0	0	0	0	0	0	0	0	0	0	0	0	0	0	0	0	0	0	0	0	
L36	111	51	130	1,041	68	0	0	1,401	0	0	0	1,039	0	1,039	605	39	25	63	21	11	701	3,141	
L36-2	0	0	0	0	0	0	0	0	0	0	0	0	0	0	0	0	0	0	0	0	0	0	
L37	0	0	0	0	0	0	0	0	0	0	0	0	0	0	0	0	0	0	0	0	0	0	
R01	75,075	47,842	43,486	14,717	6,510	55	30	187,528	0	0	0	139,146	0	139,146	9,717	9,042	4,789	13,831	3,828	5,678	33,054	359,728	
R02	55,794	38,846	41,545	9,887	5,309	24	18	152,423	0	0	0	113,098	0	113,098	6,688	5,472	3,610	9,082	1,608	5,071	22,458	287,978	
R02-2	173	27	4	33	17	0	0	254	0	0	0	189	0	189	54	17	9	26	7	2	89	533	
R02-3	16,129	9,643	4,961	1,334	739	39	17	32,861	0	2	2	24,383	33	24,416	1,261	2,311	969	3,280	781	910	6,232	63,511	
R03	140,712	81,488	44,556	15,076	7,822	312	143	290,109	0	5	5	215,261	57	215,318	11,895	15,373	6,983	22,356	5,480	7,853	47,384	552,817	
R03-2	1,956	679	1,128	513	259	1	1	4,540	0	0	0	3,368	0	3,368	491	136	93	231	98	113	922	8,830	
R04	129	7	4	58	21	0	0	219	0	0	0	162	0	162	11	1	1	4	1	1	18	389	
合計	433,945	286,412	235,667	72,893	37,161	494	242	1,048,813	2	12	13	778,219	163	778,382	60,851	51,945	27,146	79,091	21,515	31,404	192,861	2,020,070	



様式-3 被害額(事業実施後) 水系名: 太田川 河川名: 太田川 流量規模: 1/50 (単位:百万円)

冠道7D? / 下流側	家屋	一般資産被害額		事業所資産		農漁家資産		小計	水稲	農作物被害額		小計	公共土木施設等被害額		小計	営業停止損失	家庭における応急対応費用		小計	間接被害額		小計	行政における応急対応費用	小計	合計	備考
		自動車以外	自動車	償却	在庫	償却	在庫			畑作(畑平均)	公共土木・公益施設		農地・農業用施設	清掃労働対価			代務活動費	事業所における応急対応費用		行政における応急対応費用						
L01	0	0	0	0	0	0	0	0	0	0	0	0	0	0	0	0	0	0	0	0	0	0	0	0	0	0
L02	0	0	0	0	0	0	0	0	0	0	0	0	0	0	0	0	0	0	0	0	0	0	0	0	0	0
L03	0	0	0	0	0	0	0	0	0	0	0	0	0	0	0	0	0	0	0	0	0	0	0	0	0	0
L04	0	0	0	0	0	0	0	0	0	0	0	0	0	0	0	0	0	0	0	0	0	0	0	0	0	0
L05	0	0	0	0	0	0	0	0	0	0	0	0	0	0	0	0	0	0	0	0	0	0	0	0	0	0
L06	0	0	0	0	0	0	0	0	0	0	0	0	0	0	0	0	0	0	0	0	0	0	0	0	0	0
L34	0	0	0	0	0	0	0	0	0	0	0	0	0	0	0	0	0	0	0	0	0	0	0	0	0	0
L35	0	0	0	0	0	0	0	0	0	0	0	0	0	0	0	0	0	0	0	0	0	0	0	0	0	0
L36	0	0	0	0	0	0	0	0	0	0	0	0	0	0	0	0	0	0	0	0	0	0	0	0	0	0
L36-2	0	0	0	0	0	0	0	0	0	0	0	0	0	0	0	0	0	0	0	0	0	0	0	0	0	0
L37	0	0	0	0	0	0	0	0	0	0	0	0	0	0	0	0	0	0	0	0	0	0	0	0	0	0
L38	0	0	0	0	0	0	0	0	0	0	0	0	0	0	0	0	0	0	0	0	0	0	0	0	0	0
L39	0	0	0	0	0	0	0	0	0	0	0	0	0	0	0	0	0	0	0	0	0	0	0	0	0	0
L40	0	0	0	0	0	0	0	0	0	0	0	0	0	0	0	0	0	0	0	0	0	0	0	0	0	0
L41	0	0	0	0	0	0	0	0	0	0	0	0	0	0	0	0	0	0	0	0	0	0	0	0	0	0
L42	0	0	0	0	0	0	0	0	0	0	0	0	0	0	0	0	0	0	0	0	0	0	0	0	0	0
L43	0	0	0	0	0	0	0	0	0	0	0	0	0	0	0	0	0	0	0	0	0	0	0	0	0	0
L44	0	0	0	0	0	0	0	0	0	0	0	0	0	0	0	0	0	0	0	0	0	0	0	0	0	0
L45	0	0	0	0	0	0	0	0	0	0	0	0	0	0	0	0	0	0	0	0	0	0	0	0	0	0
L46	27	62	145	16	10	0	0	259	0	0	0	0	192	0	192	18	20	13	34	2	13	66	517			
L47	0	0	0	0	0	0	0	0	0	0	0	0	0	0	0	0	0	0	0	0	0	0	0	0	0	0
L48	21	4	0	0	0	0	0	25	1	11	19	81	80	0	0	3	11	4	0	0	0	5	111			
L49	0	0	0	0	0	0	0	0	0	0	0	0	0	0	0	0	0	0	0	0	0	0	0	0	0	0
L50	0	0	0	0	0	0	0	0	0	0	0	0	0	0	0	0	0	0	0	0	0	0	0	0	0	0
L51	0	0	0	0	0	0	0	0	0	0	0	0	0	0	0	0	0	0	0	0	0	0	0	0	0	0
L52	0	0	0	0	0	0	0	0	0	0	0	0	0	0	0	0	0	0	0	0	0	0	0	0	0	0
L52-2	0	0	0	0	0	0	0	0	0	0	0	0	0	0	0	0	0	0	0	0	0	0	0	0	0	0
L53	0	0	0	0	0	0	0	0	0	0	0	0	0	0	0	0	0	0	0	0	0	0	0	0	0	0
L54	0	0	0	0	0	0	0	0	0	0	0	0	0	0	0	0	0	0	0	0	0	0	0	0	0	0
R01	0	0	0	0	0	0	0	0	0	0	0	0	0	0	0	0	0	0	0	0	0	0	0	0	0	0
R02	0	0	0	0	0	0	0	0	0	0	0	0	0	0	0	0	0	0	0	0	0	0	0	0	0	0
R02-2	0	0	0	0	0	0	0	0	0	0	0	0	0	0	0	0	0	0	0	0	0	0	0	0	0	0
R02-3	0	0	0	0	0	0	0	0	0	0	0	0	0	0	0	0	0	0	0	0	0	0	0	0	0	0
R03	0	0	0	0	0	0	0	0	0	0	0	0	0	0	0	0	0	0	0	0	0	0	0	0	0	0
R03-2	0	0	0	0	0	0	0	0	0	0	0	0	0	0	0	0	0	0	0	0	0	0	0	0	0	0
R04	1	0	0	0	0	0	0	0	0	0	0	0	0	0	0	0	0	0	0	0	0	0	0	0	0	2
中流部	8,481	1,801	961	1,049	699	17	10	13,019	34	23	57	9,660	1,580	11,240	625	197	107	304	259	172	1,360	25,676			25,676	
合計	8,529	1,887	1,106	1,065	709	18	10	13,304	35	23	58	9,871	1,641	11,513	643	220	122	342	261	185	1,431	26,305			26,305	

様式-3 被害額(事業実施後) 水系名: 太田川 河川名: 太田川 流量規模: 1/80 (単位:百万円)

冠道7D? / 下流側	家屋	一般資産被害額		事業所資産		農漁家資産		小計	水稲	農作物被害額		小計	公共土木施設等被害額		小計	営業停止損失	家庭における応急対応費用		小計	間接被害額		小計	行政における応急対応費用	小計	合計	備考
		自動車以外	自動車	償却	在庫	償却	在庫			畑作(畑平均)	公共土木・公益施設		農地・農業用施設	清掃労働対価			代務活動費	事業所における応急対応費用		行政における応急対応費用						
L01	0	0	0	0	0	0	0	0	0	0	0	0	0	0	0	0	0	0	0	0	0	0	0	0	0	0
L02	0	0	0	0	0	0	0	0	0	0	0	0	0	0	0	0	0	0	0	0	0	0	0	0	0	0
L03	0	0	0	0	0	0	0	0	0	0	0	0	0	0	0	0	0	0	0	0	0	0	0	0	0	0
L04	0	0	0	0	0	0	0	0	0	0	0	0	0	0	0	0	0	0	0	0	0	0	0	0	0	0
L05	6,520	3,276	1,969	1,167	650	2	1	13,594	0	0	0	10,079	0	10,079	812	533	262	796	448	327	2,382	26,045			26,045	
L06	8,047	5,853	3,935	2,214	1,266	5	3	21,233	0	0	0	15,822	0	15,822	1,258	809	437	1,246	303	610	3,416	40,561			40,561	
L34	0	0	0	0	0	0	0	0	0	0	0	0	0	0	0	0	0	0	0	0	0	0	0	0	0	
L35	0	0	0	0	0	0	0	0	0	0	0	0	0	0	0	0	0	0	0	0	0	0	0	0	0	0
L36	0	0	0	0	0	0	0	0	0	0	0	0	0	0	0	0	0	0	0	0	0	0	0	0	0	0
L36-2	0	0	0	0	0	0	0	0	0	0	0	0	0	0	0	0	0	0	0	0	0	0	0	0	0	0
L37	0	0	0	0	0	0	0	0	0	0	0	0	0	0	0	0	0	0	0	0	0	0	0	0	0	0
L38	6,292	4,415	2,583	580	468	14	7	14,359	2	0	2	10,655	69	10,724	679	950	423	1,373	364	436	2,852	27,937			27,937	
L39	3,309	1,979	1,224	1,155	515	9	6	8,197	2	0	2	6,082	86	6,168	526	206	117	324	151	200	1,200	15,567			15,567	
L40	0	0	0	0	0	0	0	0	0	0	0	0	0	0	0	0	0	0	0	0	0	0	0	0	0	0
L41	538	203	120	339	249	0	0	1,439	1	1	1	1,067	49	1,117	180	30	16	45	57	203	383	2,867			2,867	
L42	45	5	1	25	20	0	0	95	0	0	0	71	0	71	18	2	1	3	2	0	23	189			189	
L43	5	0	0	0	0	0	0	6	0	0	0	4	0	4	0	1	0	0	0	0	1	10			10	
L44	27	24	16	1	0	0	0	67	0	0	0	50	0	50	0	2	1	3	0	2	6	124			124	
L45	88	60	29	33	27	0	0	238	0	0	0	177	0	177	12	6	3	10	3	6	30	446			446	
L46	555	410	448	381	229	2	2	2,028	0	0	0	1,505	0	1,505	165	62	42	103	33	53	355	3,887			3,887	
L47	0	0	0	0	0	0	0	0	0	0	0	0	0	0	0	0	0	0	0	0	0	0	0	0	0	0
L48	44	13	10	0	0	0	0	67	2	0	2	50	90	140	0	3	2	4	0	1	6	214			214	
L49	16	21	12	1	1	0	0	50	0	0	0	37	16	53	0	1	1	3	0	2	5	109			109	
L50	0	0	0	0	0	0	0	0	0	0	0	0	0	0	0	0	0	0	0	0	0	0	0	0	0	0
L51	0	0	0	0	0	0	0	0	0	0	0	0	0	0	0	0	0	0	0	0	0	0	0	0	0	0
L52	4,279	2,704	1,123	1,016	330	4	4	9,459	0	0	0	7,019	0	7,019	1,167	474	205	679	290	236	2,375	16,853			16,853	
L52-2	264	39	38	55	35	0	0	432	0	0	0	321	29	349	42	12	7	19	11	5	77	858				

様式-3 被害額(事業実施後) 水系名: 太田川 河川名: 太田川 流量規模: 1/150 (単位:百万円)

区画Dd ク	一般資産被害額										農作物被害額			公共土木施設等被害額			間接被害額					備考
	家屋	家庭用品		事業所資産		農漁家資産		小計	水稲	畑作物 (畑平均)	小計	公共土木・ 公益施設	農地・農業 用施設	小計	営業停止 損失	家庭における 清掃労働対価	応急対策費用 代替活動 費	小計	事業所における 応急対策 費用	行政における 応急対策 費用	小計	
自動車以外	自動車	償却	在庫	償却	在庫	償却	在庫															
L01	44,236	29,182	51,767	11,414	6,248	16	11	142,873	0	0	0	106,012	0	106,012	14,664	8,116	4,960	13,076	4,260	5,043	37,043	285,929
L02	16,363	10,951	12,494	3,593	1,097	4	3	44,504	0	0	0	33,022	0	33,022	2,214	2,046	1,178	3,224	789	1,461	7,687	85,213
L03	6,735	4,621	4,416	549	254	3	2	16,580	0	0	0	12,302	0	12,302	464	692	423	1,116	145	563	2,287	31,170
L04	10,813	7,100	3,802	1,616	1,190	5	2	24,528	0	5	5	18,200	49	18,249	952	940	467	1,407	284	679	3,322	46,104
L05	8,108	3,928	2,283	1,261	711	3	1	16,295	0	0	0	12,901	0	12,901	992	696	331	1,026	586	387	2,991	31,278
L06	9,151	6,583	4,264	2,557	1,459	7	4	24,024	0	0	0	17,826	0	17,826	1,436	933	492	1,425	365	676	3,902	45,751
L34	0	0	0	0	0	0	0	0	0	0	0	0	0	0	0	0	0	0	0	0	0	0
L35	356	89	0	62	24	0	0	531	0	0	0	394	0	394	312	221	113	333	70	6	720	1,645
L36	0	0	0	0	0	0	0	0	0	0	0	0	0	0	0	0	0	0	0	0	0	0
L36-2	0	0	0	0	0	0	0	0	0	0	0	0	0	0	0	0	0	0	0	0	0	0
L37	770	469	828	146	65	0	0	2,279	0	0	0	1,691	0	1,691	615	496	293	789	75	81	1,560	5,530
R01	0	0	0	0	0	0	0	0	0	0	0	0	0	0	0	0	0	0	0	0	0	0
R02	48,561	33,878	38,147	8,030	4,164	23	18	132,820	0	0	0	98,553	0	98,553	5,926	4,778	3,325	8,103	1,206	4,487	19,721	251,094
R02-2	0	0	0	0	0	0	0	0	0	0	0	0	0	0	0	0	0	0	0	0	0	0
R02-3	15,543	9,464	4,808	1,304	724	38	16	31,918	0	2	2	23,683	33	23,716	1,226	2,236	950	3,208	755	890	6,079	61,715
R03	135,285	78,846	44,354	14,652	7,561	292	138	281,107	0	5	5	208,581	57	208,638	10,840	14,531	6,663	21,194	4,994	7,975	44,704	534,454
R03-2	1,747	574	962	456	233	1	1	3,974	0	0	0	2,949	0	2,949	437	113	82	195	66	96	793	7,716
R04	69	3	3	33	12	0	0	120	0	0	0	89	0	89	5	1	0	1	1	0	8	217
合計	297,716	185,707	168,128	45,673	23,740	392	196	721,554	1	12	13	535,393	139	535,532	40,081	35,819	19,276	55,096	13,596	22,044	130,817	1,387,915

様式-3 被害額(事業実施後) 水系名: 太田川 河川名: 太田川 流量規模: 1/200 (単位:百万円)

区画Dd ク	一般資産被害額										農作物被害額			公共土木施設等被害額			間接被害額					備考
	家屋	家庭用品		事業所資産		農漁家資産		小計	水稲	畑作物 (畑平均)	小計	公共土木・ 公益施設	農地・農業 用施設	小計	営業停止 損失	家庭における 清掃労働対価	応急対策費用 代替活動 費	小計	事業所における 応急対策 費用	行政における 応急対策 費用	小計	
自動車以外	自動車	償却	在庫	償却	在庫	償却	在庫															
L01	52,780	34,117	57,952	13,489	7,501	19	12	165,871	0	0	0	123,076	0	123,076	17,288	9,666	5,738	15,403	5,010	5,738	43,437	332,383
L02	18,627	12,471	13,436	3,906	1,217	5	3	49,664	0	0	0	36,851	0	36,851	2,475	2,363	1,026	3,689	946	1,614	8,725	95,240
L03	8,330	5,752	5,280	778	369	4	3	20,516	0	0	0	15,223	0	15,223	623	842	505	1,347	207	687	2,864	38,603
L04	17,738	9,447	4,081	1,997	1,466	8	3	34,738	0	5	5	25,776	49	25,825	1,766	1,828	777	2,605	691	843	5,905	66,473
L05	9,194	4,162	2,419	1,294	740	3	1	17,812	0	0	0	13,217	0	13,217	1,135	811	368	1,179	701	410	3,425	34,454
L06	13,549	9,369	7,366	3,702	1,877	6	4	35,873	0	0	0	26,618	0	26,618	2,158	1,156	691	1,849	528	1,043	5,578	68,069
L34	0	0	0	0	0	0	0	0	0	0	0	0	0	0	0	0	0	0	0	0	0	0
L35	9,636	4,753	7,070	1,588	642	1	1	23,691	0	0	0	17,579	0	17,579	2,800	2,207	1,425	3,632	394	737	7,563	48,834
L36	0	0	0	0	0	0	0	0	0	0	0	0	0	0	0	0	0	0	0	0	0	0
L36-2	0	0	0	0	0	0	0	0	0	0	0	0	0	0	0	0	0	0	0	0	0	0
L37	1,538	889	2,146	367	158	0	0	5,129	0	0	0	3,799	0	3,799	2,135	955	561	1,515	275	189	4,115	13,035
R01	7,635	3,409	3,973	1,784	633	2	2	17,637	0	0	0	13,087	0	13,087	1,891	1,468	875	2,363	348	460	5,061	35,785
R02	56,751	40,437	44,851	9,898	5,096	29	22	157,084	0	0	0	116,556	0	116,556	7,006	5,581	3,793	9,373	1,584	5,313	23,276	296,916
R02-2	261	42	11	51	27	0	0	392	0	0	0	291	0	291	75	23	12	35	10	3	124	806
R02-3	15,878	9,579	4,923	1,323	734	39	16	32,493	0	2	2	24,110	33	24,143	1,241	2,280	958	3,238	766	903	6,149	62,787
R03	147,210	83,194	44,812	15,248	7,926	330	148	298,668	0	5	5	221,612	57	221,669	12,439	16,460	7,352	23,812	5,995	7,962	50,208	570,550
R03-2	1,932	670	1,133	514	259	1	1	4,511	0	0	0	3,347	0	3,347	487	134	91	225	86	112	911	8,769
R04	79	6	4	41	16	0	0	147	0	0	0	109	0	109	7	1	0	1	2	1	10	266
合計	361,338	218,295	199,257	56,002	28,662	447	217	864,218	1	12	13	641,250	139	641,389	53,527	45,797	24,472	70,269	17,541	26,013	167,351	1,672,970

様式-3 被害額(事業実施後) 水系名: 太田川 河川名: 太田川 流量規模: 1/5

河沿いの? ?	家庭	家庭用品			一般資産被害額			農漁家資産			農作物被害額			公共土木施設等被害額			間接被害額			合計	備考		
		自動車以外	自動車	償却	事業所資産	在庫	償却	在庫	小計	水稲	畑(平均)	小計	公共土木・公益施設	農地・農用施設	小計	営業停止損失	家庭における応急対策費用	代行活動等	小計			事業所における応急対策費用	行政における応急対策費用
L01	0	0	0	0	0	0	0	0	0	0	0	0	0	0	0	0	0	0	0	0	0	0	0
L02	0	0	0	0	0	0	0	0	0	0	0	0	0	0	0	0	0	0	0	0	0	0	0
L03	0	0	0	0	0	0	0	0	0	0	0	0	0	0	0	0	0	0	0	0	0	0	0
L04	0	0	0	0	0	0	0	0	0	0	0	0	0	0	0	0	0	0	0	0	0	0	0
L05	0	0	0	0	0	0	0	0	0	0	0	0	0	0	0	0	0	0	0	0	0	0	0
L06	0	0	0	0	0	0	0	0	0	0	0	0	0	0	0	0	0	0	0	0	0	0	0
L34	0	0	0	0	0	0	0	0	0	0	0	0	0	0	0	0	0	0	0	0	0	0	0
L35	0	0	0	0	0	0	0	0	0	0	0	0	0	0	0	0	0	0	0	0	0	0	0
L36	0	0	0	0	0	0	0	0	0	0	0	0	0	0	0	0	0	0	0	0	0	0	0
L36-2	0	0	0	0	0	0	0	0	0	0	0	0	0	0	0	0	0	0	0	0	0	0	0
L37	0	0	0	0	0	0	0	0	0	0	0	0	0	0	0	0	0	0	0	0	0	0	0
L38	0	0	0	0	0	0	0	0	0	0	0	0	0	0	0	0	0	0	0	0	0	0	0
L39	0	0	0	0	0	0	0	0	0	0	0	0	0	0	0	0	0	0	0	0	0	0	0
L40	0	0	0	0	0	0	0	0	0	0	0	0	0	0	0	0	0	0	0	0	0	0	0
L41	0	0	0	0	0	0	0	0	0	0	0	0	0	0	0	0	0	0	0	0	0	0	0
L42	0	0	0	0	0	0	0	0	0	0	0	0	0	0	0	0	0	0	0	0	0	0	0
L43	0	0	0	0	0	0	0	0	0	0	0	0	0	0	0	0	0	0	0	0	0	0	0
L44	0	0	0	0	0	0	0	0	0	0	0	0	0	0	0	0	0	0	0	0	0	0	0
L45	0	0	0	0	0	0	0	0	0	0	0	0	0	0	0	0	0	0	0	0	0	0	0
L46	0	0	0	0	0	0	0	0	0	0	0	0	0	0	0	0	0	0	0	0	0	0	0
L47	0	0	0	0	0	0	0	0	0	0	0	0	0	0	0	0	0	0	0	0	0	0	0
L48	0	0	0	0	0	0	0	0	0	0	0	0	0	0	0	0	0	0	0	0	0	0	0
L49	0	0	0	0	0	0	0	0	0	0	0	0	0	0	0	0	0	0	0	0	0	0	0
L50	0	0	0	0	0	0	0	0	0	0	0	0	0	0	0	0	0	0	0	0	0	0	0
L51	0	0	0	0	0	0	0	0	0	0	0	0	0	0	0	0	0	0	0	0	0	0	0
L52	0	0	0	0	0	0	0	0	0	0	0	0	0	0	0	0	0	0	0	0	0	0	0
L52-2	0	0	0	0	0	0	0	0	0	0	0	0	0	0	0	0	0	0	0	0	0	0	0
L53	0	0	0	0	0	0	0	0	0	0	0	0	0	0	0	0	0	0	0	0	0	0	0
L54	0	0	0	0	0	0	0	0	0	0	0	0	0	0	0	0	0	0	0	0	0	0	0
R01	0	0	0	0	0	0	0	0	0	0	0	0	0	0	0	0	0	0	0	0	0	0	0
R02	0	0	0	0	0	0	0	0	0	0	0	0	0	0	0	0	0	0	0	0	0	0	0
R02-2	0	0	0	0	0	0	0	0	0	0	0	0	0	0	0	0	0	0	0	0	0	0	0
R02-3	0	0	0	0	0	0	0	0	0	0	0	0	0	0	0	0	0	0	0	0	0	0	0
R03	0	0	0	0	0	0	0	0	0	0	0	0	0	0	0	0	0	0	0	0	0	0	0
R03-2	0	0	0	0	0	0	0	0	0	0	0	0	0	0	0	0	0	0	0	0	0	0	0
R04	0	0	0	0	0	0	0	0	0	0	0	0	0	0	0	0	0	0	0	0	0	0	0
中流部	760	189	98	75	69	3	1	1,195	6	6	887	274	1,160	65	23	13	36	29	18	147	2,599		
合計	760	189	98	75	69	3	1	1,195	6	6	887	274	1,160	65	23	13	36	29	18	147	2,599		

様式-3 被害額(事業実施後) 水系名: 太田川 河川名: 太田川 流量規模: 1/10

河沿いの? ?	家庭	家庭用品			一般資産被害額			農漁家資産			農作物被害額			公共土木施設等被害額			間接被害額			合計	備考		
		自動車以外	自動車	償却	事業所資産	在庫	償却	在庫	小計	水稲	畑(平均)	小計	公共土木・公益施設	農地・農用施設	小計	営業停止損失	家庭における応急対策費用	代行活動等	小計			事業所における応急対策費用	行政における応急対策費用
L01	0	0	0	0	0	0	0	0	0	0	0	0	0	0	0	0	0	0	0	0	0	0	0
L02	0	0	0	0	0	0	0	0	0	0	0	0	0	0	0	0	0	0	0	0	0	0	0
L03	0	0	0	0	0	0	0	0	0	0	0	0	0	0	0	0	0	0	0	0	0	0	0
L04	0	0	0	0	0	0	0	0	0	0	0	0	0	0	0	0	0	0	0	0	0	0	0
L05	0	0	0	0	0	0	0	0	0	0	0	0	0	0	0	0	0	0	0	0	0	0	0
L06	0	0	0	0	0	0	0	0	0	0	0	0	0	0	0	0	0	0	0	0	0	0	0
L34	0	0	0	0	0	0	0	0	0	0	0	0	0	0	0	0	0	0	0	0	0	0	0
L35	0	0	0	0	0	0	0	0	0	0	0	0	0	0	0	0	0	0	0	0	0	0	0
L36	0	0	0	0	0	0	0	0	0	0	0	0	0	0	0	0	0	0	0	0	0	0	0
L36-2	0	0	0	0	0	0	0	0	0	0	0	0	0	0	0	0	0	0	0	0	0	0	0
L37	0	0	0	0	0	0	0	0	0	0	0	0	0	0	0	0	0	0	0	0	0	0	0
L38	0	0	0	0	0	0	0	0	0	0	0	0	0	0	0	0	0	0	0	0	0	0	0
L39	0	0	0	0	0	0	0	0	0	0	0	0	0	0	0	0	0	0	0	0	0	0	0
L40	0	0	0	0	0	0	0	0	0	0	0	0	0	0	0	0	0	0	0	0	0	0	0
L41	0	0	0	0	0	0	0	0	0	0	0	0	0	0	0	0	0	0	0	0	0	0	0
L42	0	0	0	0	0	0	0	0	0	0	0	0	0	0	0	0	0	0	0	0	0	0	0
L43	0	0	0	0	0	0	0	0	0	0	0	0	0	0	0	0	0	0	0	0	0	0	0
L44	0	0	0	0	0	0	0	0	0	0	0	0	0	0	0	0	0	0	0	0	0	0	0
L45	0	0	0	0	0	0	0	0	0	0	0	0	0	0	0	0	0	0	0	0	0	0	0
L46	0	0	0	0	0	0	0	0	0	0	0	0	0	0	0	0	0	0	0	0	0	0	0
L47	0	0	0	0	0	0	0	0	0	0	0	0	0	0	0	0	0	0	0	0	0	0	0
L48	0	0	0	0	0	0	0	0	0	0	0	0	0	0	0	0	0	0	0	0	0	0	0
L49	0	0	0	0	0	0	0	0	0	0	0	0	0	0	0	0	0	0	0	0	0	0	0
L50	0	0	0	0	0	0	0	0	0	0	0	0	0	0	0	0	0	0	0	0	0	0	0
L51	0	0	0	0	0	0	0	0	0	0	0	0	0	0	0	0	0	0	0	0	0	0	0
L52	0	0	0	0	0	0	0	0	0	0	0	0	0	0	0	0	0	0	0	0	0	0	0
L52-2	0	0	0	0	0	0	0	0	0	0	0	0	0	0	0	0	0	0	0	0	0	0	0
L53	0	0	0	0	0	0	0	0	0	0	0	0	0	0	0	0	0	0	0	0	0	0	0
L54	0	0	0	0	0	0	0	0	0	0	0	0	0	0	0	0	0	0	0	0	0	0	0
R01	0	0	0	0	0	0	0	0	0	0	0	0	0	0	0	0	0	0	0	0	0	0	0
R02	0	0	0	0	0	0	0	0	0	0	0	0	0	0	0	0	0	0	0	0	0	0	0
R02-2	0	0	0	0	0	0	0	0	0	0	0	0	0	0	0	0	0	0	0	0	0	0	0
R02-3	0	0	0	0	0	0	0	0	0	0	0	0	0	0	0	0	0	0	0	0	0	0	0
R03	0	0	0	0	0	0	0	0	0	0	0	0	0	0	0	0	0	0	0	0	0	0	0
R03-2	0	0	0	0	0	0	0	0	0	0	0	0	0	0	0	0	0	0	0	0	0	0	0
R04	27	0	0	11	3	0	0	41	0	0	30	0	30	2	0	0	0	0	0	0	0	2	73
中流部	2,029	433	237	206	130	5	2	3,042	15	3	18	2,258	690	2,947	148	49	27	76	67	42	333	6,341	
合計	2,056	433	237	217	133	5	2	3,083	15	3	18	2,288	690	2,978	150	49							



様式-3 被害額(事業実施後)		水系名: 太田川		河川名: 太田川		流量規模: 1/50										(単位:百万円)						
記号D? / 家屋	家庭用品		一般資産被害額		農漁家資産		農作物被害額		公共土木施設等被害額			間接被害額		合計	備考							
	自動車以外	自動車	償却	在庫	償却	在庫	水稲	畑作物(畑平均)	公共土木・公益施設	農地・農業用施設	営業停止損失	家庭における応急対策費用	間接被害額									
L01	8,831	2,026	2,229	4,477	2,850	0	0	20,414	0	0	15,147	0	15,147	2,510	578	368	946	201	265	3,922	39,482	
L02	0	0	0	0	0	0	0	0	0	0	0	0	0	0	0	0	0	0	0	0	0	0
L03	0	0	0	0	0	0	0	0	0	0	0	0	0	0	0	0	0	0	0	0	0	0
L04	0	0	0	0	0	0	0	0	0	0	0	0	0	0	0	0	0	0	0	0	0	0
L05	0	0	0	0	0	0	0	0	0	0	0	0	0	0	0	0	0	0	0	0	0	0
L06	13,006	8,945	7,442	3,387	1,678	6	4	34,468	1	1	25,576	20	25,596	1,995	1,061	670	1,731	440	1,021	5,186	65,251	
L34	0	0	0	0	0	0	0	0	0	0	0	0	0	0	0	0	0	0	0	0	0	0
L35	0	0	0	0	0	0	0	0	0	0	0	0	0	0	0	0	0	0	0	0	0	0
L36	32	8	4	356	21	0	0	421	0	0	313	0	313	393	20	10	31	15	1	440	1,173	
L36-2	0	0	0	0	0	0	0	0	0	0	0	0	0	0	0	0	0	0	0	0	0	0
L37	0	0	0	0	0	0	0	0	0	0	0	0	0	0	0	0	0	0	0	0	0	0
L38	0	0	0	0	0	0	0	0	0	0	0	0	0	0	0	0	0	0	0	0	0	0
L39	44	9	5	3	2	0	0	64	0	0	47	0	47	2	1	0	1	1	1	5	116	0
L40	0	0	0	0	0	0	0	0	0	0	0	0	0	0	0	0	0	0	0	0	0	0
L41	673	261	140	424	309	0	0	1,807	1	1	1,341	49	1,390	230	39	21	59	73	25	387	3,585	
L42	555	185	109	287	269	1	1	1,408	0	0	1,045	0	1,045	128	20	12	31	27	18	206	2,658	
L43	0	0	0	0	0	0	0	0	0	0	0	0	0	0	0	0	0	0	0	0	0	0
L44	0	0	0	0	0	0	0	0	0	0	0	0	0	0	0	0	0	0	0	0	0	0
L45	0	0	0	0	0	0	0	0	0	0	0	0	0	0	0	0	0	0	0	0	0	0
L46	747	573	602	531	325	3	2	2,782	0	0	2,065	0	2,065	222	86	54	140	45	73	481	5,328	
L47	0	0	0	0	0	0	0	0	0	0	0	0	0	0	0	0	0	0	0	0	0	0
L48	104	40	19	0	0	0	0	163	3	3	121	94	215	0	5	3	7	1	4	12	392	0
L49	26	39	24	1	1	0	0	90	0	0	67	16	83	1	4	3	7	1	4	12	186	0
L50	0	0	0	0	0	0	0	0	0	0	0	0	0	0	0	0	0	0	0	0	0	0
L51	0	0	0	0	0	0	0	0	0	0	0	0	0	0	0	0	0	0	0	0	0	0
L52	4,088	2,677	1,120	1,016	329	3	1	9,235	0	0	6,852	1,149	6,852	1,149	446	197	642	281	237	2,309	18,396	
L52-2	409	83	43	86	61	1	0	683	1	1	507	29	535	66	17	9	26	25	8	125	1,344	
L53	0	0	0	0	0	0	0	0	0	0	0	0	0	0	0	0	0	0	0	0	0	0
L54	0	0	0	0	0	0	0	0	0	0	0	0	0	0	0	0	0	0	0	0	0	0
R01	0	0	0	0	0	0	0	0	0	0	0	0	0	0	0	0	0	0	0	0	0	0
R02	19,357	12,362	11,930	2,756	1,418	4	4	47,831	0	0	35,491	0	35,491	2,219	2,210	1,445	3,655	424	1,513	7,813	91,134	
R02-2	0	0	0	0	0	0	0	0	0	0	0	0	0	0	0	0	0	0	0	0	0	0
R03	11,683	8,495	4,590	1,174	650	31	14	26,617	0	2	19,750	33	19,783	968	1,735	770	2,504	559	815	4,846	51,248	
R03-2	0	0	0	0	0	0	0	0	0	0	0	0	0	0	0	0	0	0	0	0	0	0
R04	86	1	1	42	14	0	0	145	0	0	108	0	108	5	0	0	0	2	0	7	259	0
中流部	8,352	1,775	940	1,039	694	16	9	12,825	34	22	56	9,516	1,572	11,088	630	196	107	303	263	169	1,364	25,333
合計	67,877	37,478	29,197	15,580	8,619	67	37	158,554	39	24	63	117,944	1,817	119,761	10,519	6,417	3,667	10,085	2,357	4,154	27,114	305,892

様式-3 被害額(事業実施後)		水系名: 太田川		河川名: 太田川		流量規模: 1/80										(単位:百万円)						
記号D? / 家屋	家庭用品		一般資産被害額		農漁家資産		農作物被害額		公共土木施設等被害額			間接被害額		合計	備考							
	自動車以外	自動車	償却	在庫	償却	在庫	水稲	畑作物(畑平均)	公共土木・公益施設	農地・農業用施設	営業停止損失	家庭における応急対策費用	間接被害額									
L01	33,372	22,446	44,443	8,806	4,557	11	9	113,645	0	0	84,324	0	84,324	11,597	6,185	4,020	10,205	3,316	4,167	29,285	227,254	
L02	0	0	0	0	0	0	0	0	0	0	0	0	0	0	0	0	0	0	0	0	0	0
L03	0	0	0	0	0	0	0	0	0	0	0	0	0	0	0	0	0	0	0	0	0	0
L04	0	0	0	0	0	0	0	0	0	0	0	0	0	0	0	0	0	0	0	0	0	0
L05	6,773	3,402	2,078	1,187	661	2	1	14,104	0	0	10,465	0	10,465	846	568	278	846	470	341	2,504	27,072	
L06	18,142	12,532	8,857	4,820	2,491	11	7	46,860	1	1	34,770	25	34,794	2,820	1,644	916	2,560	771	1,333	7,484	89,139	
L34	0	0	0	0	0	0	0	0	0	0	0	0	0	0	0	0	0	0	0	0	0	0
L35	0	0	0	0	0	0	0	0	0	0	0	0	0	0	0	0	0	0	0	0	0	0
L36	48	14	32	402	24	0	0	519	0	0	385	0	385	452	29	15	44	18	3	517	1,421	
L36-2	0	0	0	0	0	0	0	0	0	0	0	0	0	0	0	0	0	0	0	0	0	0
L37	0	0	0	0	0	0	0	0	0	0	0	0	0	0	0	0	0	0	0	0	0	0
L38	6,491	4,519	2,620	586	473	15	7	14,711	2	2	10,916	69	10,985	695	381	435	1,415	378	445	2,934	28,632	
L39	6,977	3,896	1,889	2,013	993	21	10	15,799	3	3	11,723	114	11,837	1,327	560	266	826	505	360	3,018	30,658	
L40	0	0	0	0	0	0	0	0	0	0	0	0	0	0	0	0	0	0	0	0	0	0
L41	722	279	170	462	333	0	0	1,966	1	1	1,459	49	1,508	246	43	23	65	76	28	415	3,890	
L42	919	369	200	333	308	3	2	2,134	0	0	1,583	0	1,583	184	38	21	59	48	35	327	4,044	
L43	5	0	0	0	0	0	0	6	0	0	4	0	4	1	0	0	0	0	0	1	10	0
L44	27	24	16	1	0	0	0	67	0	0	50	0	50	0	2	1	3	0	2	6	124	0
L45	66	41	21	23	19	0	0	170	0	0	126	0	126	9	4	3	7	2	4	21	317	0
L46	866	663	661	617	380	4	2	3,193	0	0	2,369	0	2,369	267	101	62	163	56	82	568	6,130	
L47	0	0	0	0	0	0	0	0	0	0	4	0	4	0	0	0	0	0	0	0	0	0
L48	143	68	43	1	0	0	0	255	3	3	189	94	283	0	7	4	10	2	7	19	560	0
L49	26	39	26	1	1	0	0	92	0	0	69	16	85	1	4	3	7	1	4	12	180	0
L50	0	0	0	0	0	0	0	0	0	0	0	0	0	0	0	0	0	0	0	0	0	0
L51	0	0	0	0	0	0	0	0	0	0	0	0	0	0	0	0	0	0	0	0	0	0
L52	4,407	2,731	1,127	1,029	333	4	2	9,633	0	0	7,148	0	7,148	1,228	499	213	712	307	240	2,488	19,288	
L52-2	492	108	71	105	82	1	1	860	0	0	638	16	654	72	15	9	24	26	11	132	1,646	
L53	0	0	0	0	0	0	0	0	0	0	0	0	0	0	0	0	0	0	0	0	0	0
L54	0	0	0	0	0	0	0	0	0	0	0	0	0	0	0	0	0	0	0	0	0	0
R01	0	0	0	0	0	0	0	0	0	0	0	0	0	0	0	0	0	0	0	0	0	0
R02	33,617	23,045	23,863	5,418	2,895	11	9	88,857	0	0	65,932	0	65,932	3,956	3,385	2,304	5,689	787	2,922	13,355	168,145	
R02-2	0	0	0	0	0	0	0	0	0	0	0	0	0	0	0	0	0	0	0	0	0	0
R03	14,851	9,298	4,751	1,277	708	37	16	30,938	0	2	22,956	33	22,989	1,189	2,181	922	3,102	732	875	5,898	59,828	
R03-2	0	0	0	0	0	0	0	0	0	0	0	0	0	0	0	0	0	0	0	0	0	0
R04	102	2	2	48	15	0	0	170	0	0	126	0	126	6	0	0	0	2	0	9	305</	

様式-3 被害額(事業実施後) 水系名: 太田川 河川名: 太田川 流量規模: 1/150 (単位:百万円)

汎害7D? ?	家屋	家庭用品		一般資産被害額		事業所資産		農漁家資産		農作物被害額		公共土木施設等被害額			間接被害額			合計	備考				
		自動車以外	自動車	償却	在庫	償却	在庫	小計	水稲	畑作物(畑平均)	小計	公共土木・公益施設	農地・農業用施設	小計	営業停止損失	家庭における応急対策費用	間接被害額						
L01	53,066	35,051	58,997	13,410	7,406	19	12	167,960	0	0	0	124,626	0	124,626	16,611	9,461	5,638	15,098	4,946	5,859	42,515	335,101	
L02	15,731	10,493	12,061	3,488	1,055	4	2	42,834	0	0	0	31,783	0	31,783	2,165	1,990	1,147	3,137	766	1,405	7,473	82,090	
L03	6,497	4,441	4,114	521	241	3	2	15,819	0	0	0	11,738	0	11,738	446	678	411	1,089	139	533	2,207	29,765	
L04	0	0	0	0	0	0	0	0	0	0	0	0	0	0	0	0	0	0	0	0	0	0	0
L05	8,936	4,074	2,344	1,284	729	3	1	17,370	0	0	0	12,889	0	12,889	1,110	781	358	1,139	683	400	3,332	33,592	
L06	26,436	16,617	10,054	6,471	3,595	18	9	63,199	1	0	1	46,894	25	46,919	4,629	2,603	1,272	3,875	1,387	1,662	11,553	121,671	
L34	0	0	0	0	0	0	0	0	0	0	0	0	0	0	0	0	0	0	0	0	0	0	0
L35	0	0	0	0	0	0	0	0	0	0	0	0	0	0	0	0	0	0	0	0	0	0	0
L36	82	36	61	751	48	0	0	978	0	0	0	726	0	726	550	37	22	59	21	6	636	2,340	
L36-2	0	0	0	0	0	0	0	0	0	0	0	0	0	0	0	0	0	0	0	0	0	0	0
L37	0	0	0	0	0	0	0	0	0	0	0	0	0	0	0	0	0	0	0	0	0	0	0
R01	71,238	45,261	42,159	13,881	6,234	50	28	178,850	0	0	0	132,707	0	132,707	8,908	8,355	4,472	12,828	3,440	5,446	30,621	342,178	
R02	49,064	34,903	35,788	8,489	4,547	19	15	132,825	0	0	0	98,556	0	98,556	5,833	4,855	3,240	8,095	1,334	4,404	19,666	251,047	
R02-2	0	0	0	0	0	0	0	0	0	0	0	0	0	0	0	0	0	0	0	0	0	0	0
R02-3	15,905	9,580	4,923	1,323	735	39	16	32,522	0	2	2	24,131	33	24,164	1,244	2,282	959	3,241	767	904	6,155	62,844	
R03	126,884	75,422	44,014	14,232	7,317	270	132	268,271	0	5	5	199,057	57	199,114	9,700	13,030	6,118	19,148	4,326	7,441	40,615	508,004	
R03-2	1,742	569	958	454	232	1	1	3,957	0	0	0	2,936	0	2,936	434	111	81	192	64	95	785	7,679	
R04	117	5	4	54	19	0	0	199	0	0	0	147	0	147	9	1	0	1	3	1	14	380	
合計	375,697	236,451	215,476	64,358	32,158	425	219	924,785	2	6	8	686,190	114	686,305	51,639	44,183	23,719	67,902	17,876	28,155	165,573	1,776,670	

様式-3 被害額(事業実施後) 水系名: 太田川 河川名: 太田川 流量規模: 1/200 (単位:百万円)

汎害7D? ?	家屋	家庭用品		一般資産被害額		事業所資産		農漁家資産		農作物被害額		公共土木施設等被害額			間接被害額			合計	備考				
		自動車以外	自動車	償却	在庫	償却	在庫	小計	水稲	畑作物(畑平均)	小計	公共土木・公益施設	農地・農業用施設	小計	営業停止損失	家庭における応急対策費用	間接被害額						
L01	63,162	40,680	65,372	15,724	8,928	22	14	193,902	0	0	0	143,876	0	143,876	19,318	10,960	6,418	17,378	5,633	6,607	48,936	386,714	
L02	18,036	12,061	13,262	3,947	1,194	5	3	48,409	0	0	0	35,920	0	35,920	2,453	2,310	1,304	3,614	884	1,378	5,529	92,857	
L03	7,887	5,478	5,200	714	331	4	2	19,617	0	0	0	14,556	0	14,556	576	796	486	1,281	190	665	2,713	38,886	
L04	16,841	9,201	4,045	1,953	1,436	7	3	33,486	0	5	5	24,847	49	24,896	1,678	1,731	744	2,475	640	825	5,618	64,005	
L05	9,670	4,284	2,451	1,321	759	3	2	18,490	0	0	0	13,720	0	13,720	1,182	849	382	1,231	735	420	3,568	35,778	
L06	28,841	17,900	10,386	6,877	3,831	20	10	67,864	1	0	1	50,355	25	50,380	5,303	2,933	1,401	4,334	1,656	1,762	13,056	131,300	
L34	0	0	0	0	0	0	0	0	0	0	0	0	0	0	0	0	0	0	0	0	0	0	0
L35	0	0	0	0	0	0	0	0	0	0	0	0	0	0	0	0	0	0	0	0	0	0	0
L36	111	51	130	1,041	88	0	0	1,401	0	0	0	1,039	0	1,039	605	39	25	63	21	11	701	3,141	
L36-2	0	0	0	0	0	0	0	0	0	0	0	0	0	0	0	0	0	0	0	0	0	0	0
L37	0	0	0	0	0	0	0	0	0	0	0	0	0	0	0	0	0	0	0	0	0	0	0
R01	75,075	47,642	43,498	14,717	6,510	55	30	187,528	0	0	0	139,146	0	139,146	9,717	9,042	4,789	13,831	3,828	5,678	33,054	359,728	
R02	55,794	39,846	41,545	9,887	5,309	24	18	152,423	0	0	0	113,098	0	113,098	6,698	5,472	3,610	9,082	1,606	5,071	22,458	287,978	
R02-2	173	27	4	33	17	0	0	254	0	0	0	189	0	189	54	17	9	26	7	2	89	533	
R02-3	16,129	9,643	4,961	1,334	739	39	17	32,861	0	2	2	24,383	33	24,416	1,261	2,211	969	3,280	781	910	6,232	63,511	
R03	138,826	80,827	44,544	14,981	7,767	307	141	287,194	0	5	5	213,098	57	213,155	11,431	15,036	6,860	21,896	5,324	7,798	46,449	546,802	
R03-2	1,958	679	1,128	513	259	1	1	4,540	0	0	0	3,368	0	3,368	491	138	93	231	88	113	922	8,830	
R04	129	7	4	58	21	0	0	219	0	0	0	162	0	162	11	1	1	1	4	1	18	399	
合計	432,634	268,126	236,528	73,000	37,170	489	241	1,048,188	2	12	13	777,755	163	777,919	60,779	51,636	27,089	78,725	21,397	31,440	192,341	2,018,461	

①河川改修事業(R3～R32)

様式-4 年平均被害軽減期待額 水系名: 太田川 河川名: 下流デルタ域・下流部

流量規模	年平均超過確率	被害額(百万円)			区間平均被害額④	区間確率⑤	年平均被害額④×⑤	年平均被害額の累計=年平均被害軽減期待額(百万円)
		事業を実施しない場合①	事業を実施した場合②	被害軽減額③=①-②				
1/2	0.500	0	0	0	0	0.300	0	0
1/5	0.200	0	0	0	37	0.100	4	4
1/10	0.100	73	0	73	8,045	0.067	539	543
1/30	0.033	16,017	0	16,017	132,666	0.013	1,725	2,268
1/50	0.020	249,317	2	249,316	306,379	0.008	2,451	4,719
1/80	0.013	584,089	220,646	363,443	332,763	0.003	998	5,717
1/100	0.010	1,183,364	881,280	302,084	349,339	0.003	1,048	6,765
1/150	0.007	1,784,509	1,387,915	396,594	371,847	0.002	744	7,509
1/200	0.005	2,020,070	1,672,970	347,100				

様式-4 年平均被害軽減期待額 水系名: 太田川 河川名: 中流部・支川

流量規模	年平均超過確率	被害額(百万円)			区間平均被害額④	区間確率⑤	年平均被害額④×⑤	年平均被害額の累計=年平均被害軽減期待額(百万円)
		事業を実施しない場合①	事業を実施した場合②	被害軽減額③=①-②				
1/2	0.500	0	0	0	1,204	0.300	361	361
1/5	0.200	4,437	2,030	2,407	3,155	0.100	315	676
1/10	0.100	9,696	5,794	3,902	9,764	0.067	654	1,330
1/30	0.033	32,404	16,779	15,625	25,410	0.013	330	1,660
1/50	0.020	61,499	26,304	35,196	30,870	0.008	247	1,907
1/80	0.013	129,754	103,209	26,545	23,742	0.003	71	1,978
1/100	0.010	141,719	120,781	20,938				

様式-4 年平均被害軽減期待額 水系名: 太田川 河川名: 太田川

流量規模	年平均超過確率	被害額(百万円)			区間平均被害額④	区間確率⑤	年平均被害額④×⑤	年平均被害額の累計=年平均被害軽減期待額(百万円)
		事業を実施しない場合①	事業を実施した場合②	被害軽減額③=①-②				
1/2	0.500	0	0	0	1,204	0.300	361	361
1/5	0.200	4,437	2,030	2,407	3,191	0.100	319	680
1/10	0.100	9,769	5,794	3,976	17,809	0.067	1,193	1,873
1/30	0.033	48,421	16,779	31,643	158,077	0.013	2,055	3,928
1/50	0.020	310,816	26,305	284,511	337,250	0.008	2,698	6,626
1/80	0.013	713,843	323,855	389,989	356,505	0.003	1,070	7,696
1/100	0.010	1,325,083	1,002,061	323,022	349,339	0.003	1,048	8,744
1/150	0.007	1,784,509	1,387,915	396,594	371,847	0.002	744	9,488
1/200	0.005	2,020,070	1,672,970	347,100				

②当面事業(R3~R7)

様式-4 年平均被害軽減期待額 水系名: 太田川 河川名: 下流デルタ域・下流部

流量規模	年平均超過確率	被害額(百万円)			区間平均被害額④	区間確率⑤	年平均被害額④×⑤	年平均被害額の累計=年平均被害軽減期待額(百万円)
		事業を実施しない場合①	事業を実施した場合②	被害軽減額③=①-②				
1/2	0.500	0	0	0	0	0.300	0	
1/5	0.200	0	0	0	0	0.100	0	
1/10	0.100	73	73	0	100	0.067	7	
1/30	0.033	16,017	15,817	200	484	0.013	6	
1/50	0.020	249,317	248,549	768	5,846	0.008	47	
1/80	0.013	584,089	573,164	10,925	59,500	0.003	178	
1/100	0.010	1,183,364	1,075,290	108,074	57,957	0.003	174	
1/150	0.007	1,784,509	1,776,670	7,840	4,724	0.002	9	
1/200	0.005	2,020,070	2,018,461	1,609			421	

様式-4 年平均被害軽減期待額 水系名: 太田川 河川名: 中流部・支川

流量規模	年平均超過確率	被害額(百万円)			区間平均被害額④	区間確率⑤	年平均被害額④×⑤	年平均被害額の累計=年平均被害軽減期待額(百万円)
		事業を実施しない場合①	事業を実施した場合②	被害軽減額③=①-②				
1/2	0.500	0	0	0	964	0.300	289	
1/5	0.200	4,437	2,509	1,929	2,642	0.100	264	
1/10	0.100	9,696	6,341	3,355	4,637	0.067	311	
1/30	0.033	32,404	26,486	5,918	5,037	0.013	65	
1/50	0.020	61,499	57,343	4,157	3,297	0.008	26	
1/80	0.013	129,754	127,317	2,437	2,391	0.003	7	
1/100	0.010	141,719	139,374	2,345			962	

様式-4 年平均被害軽減期待額 水系名: 太田川 河川名: 太田川

流量規模	年平均超過確率	被害額(百万円)			区間平均被害額④	区間確率⑤	年平均被害額④×⑤	年平均被害額の累計=年平均被害軽減期待額(百万円)
		事業を実施しない場合①	事業を実施した場合②	被害軽減額③=①-②				
1/2	0.500	0	0	0	964	0.300	289	
1/5	0.200	4,437	2,509	1,929	2,642	0.100	264	
1/10	0.100	9,769	6,414	3,355	4,737	0.067	317	
1/30	0.033	48,421	42,303	6,118	5,521	0.013	72	
1/50	0.020	310,816	305,892	4,925	9,143	0.008	73	
1/80	0.013	713,843	700,481	13,362	61,890	0.003	186	
1/100	0.010	1,325,083	1,214,664	110,419	57,957	0.003	174	
1/150	0.007	1,784,509	1,776,670	7,840	4,724	0.002	9	
1/200	0.005	2,020,070	2,018,461	1,609			1,384	

様式-5 費用対便益（河道改修事業）

水系名：太田川水系

河川名：太田川

①河川改修事業（R3～R32）

（単位：百万円）

区分	年度	t	現在 価値 換算率	便 益			計 ①+②	費 用						費用便益比 B/C	純現在価値 B-C	摘要
				便益①		残存価値 ②		事業費③		維持管理費④		計 ③+④				
				便益	現在価値			費用	現在価値	費用	現在価値	費用	現在価値			
現時点からの 整備期間 (R3～R32)	R 2	0	1.000	0	0		0	0	0	0	0	0	0			
	R 3	1	0.962	0	0		0	2,196	2,111	0	0	2,196	2,111			
	R 4	2	0.925	273	253		253	2,196	2,030	0	0	2,196	2,030			
	R 5	3	0.889	547	486		486	2,328	2,069	6	5	2,334	2,074			
	R 6	4	0.855	837	715		715	2,462	2,105	6	5	2,468	2,110			
	R 7	5	0.822	1,144	940		940	1,931	1,587	7	6	1,938	1,593			
	R 8	6	0.790	1,384	1,094		1,094	3,072	2,428	7	6	3,079	2,434			
	R 9	7	0.760	2,015	1,531		1,531	2,999	2,279	7	5	3,006	2,284			
	R 10	8	0.731	2,631	1,922		1,922	2,943	2,151	7	5	2,950	2,156			
	R 11	9	0.703	3,235	2,273		2,273	2,962	2,081	7	5	2,970	2,086			
	R 12	10	0.676	3,844	2,597		2,597	2,732	1,846	8	5	2,740	1,851			
	R 13	11	0.650	4,405	2,861		2,861	1,565	1,016	8	5	1,572	1,021			
	R 14	12	0.625	4,726	2,952		2,952	1,604	1,002	8	5	1,613	1,007			
	R 15	13	0.601	5,055	3,036		3,036	1,604	964	8	5	1,613	969			
	R 16	14	0.577	5,385	3,110		3,110	1,604	926	8	5	1,613	931			
	R 17	15	0.555	5,714	3,173		3,173	1,604	891	8	5	1,613	896			
	R 18	16	0.534	6,044	3,227		3,227	1,604	857	8	4	1,613	861			
	R 19	17	0.513	6,373	3,272		3,272	1,604	824	8	4	1,613	828			
	R 20	18	0.494	6,703	3,309		3,309	1,604	792	8	4	1,613	796			
	R 21	19	0.475	7,032	3,338		3,338	1,604	761	8	4	1,613	765			
	R 22	20	0.456	7,362	3,360		3,360	1,604	732	42	19	1,647	751			
	R 23	21	0.439	7,691	3,375		3,375	1,272	558	18	8	1,289	566			
	R 24	22	0.422	7,952	3,356		3,356	1,272	537	18	7	1,289	544			
	R 25	23	0.406	8,213	3,332		3,332	776	315	18	7	793	322			
	R 26	24	0.390	8,373	3,266		3,266	776	303	18	7	793	310			
	R 27	25	0.375	8,532	3,201		3,201	776	291	18	7	793	298			
	R 28	26	0.361	8,691	3,135		3,135	776	280	18	6	793	286			
	R 29	27	0.347	8,851	3,070		3,070	776	269	18	6	793	275			
	R 30	28	0.333	9,010	3,005		3,005	776	259	18	6	793	265			
	R 31	29	0.321	9,169	2,940		2,940	776	249	18	6	793	255			
R 32	30	0.308	9,329	2,876		2,876	776	239	52	16	827	255				
施設完成後の 評価期間 (50年)	R 33	31	0.296	9,488	2,813		2,813		28	8	28	8				
	R 34	32	0.285	9,488	2,705		2,705		28	8	28	8				
	R 35	33	0.274	9,488	2,601		2,601		28	8	28	8				
	R 36	34	0.264	9,488	2,501		2,501		28	7	28	7				
	R 37	35	0.253	9,488	2,404		2,404		28	7	28	7				
	R 38	36	0.244	9,488	2,312		2,312		28	7	28	7				
	R 39	37	0.234	9,488	2,223		2,223		28	7	28	7				
	R 40	38	0.225	9,488	2,138		2,138		28	6	28	6				
	R 41	39	0.217	9,488	2,055		2,055		28	6	28	6				
	R 42	40	0.208	9,488	1,976		1,976		62	13	62	13				
	R 43	41	0.200	9,488	1,900		1,900		28	6	28	6				
	R 44	42	0.193	9,488	1,827		1,827		28	5	28	5				
	R 45	43	0.185	9,488	1,757		1,757		28	5	28	5				
	R 46	44	0.178	9,488	1,689		1,689		28	5	28	5				
	R 47	45	0.171	9,488	1,624		1,624		28	5	28	5				
	R 48	46	0.165	9,488	1,562		1,562		28	5	28	5				
	R 49	47	0.158	9,488	1,502		1,502		28	4	28	4				
	R 50	48	0.152	9,488	1,444		1,444		28	4	28	4				
	R 51	49	0.146	9,488	1,388		1,388		28	4	28	4				
	R 52	50	0.141	9,488	1,335		1,335		62	9	62	9				
	R 53	51	0.135	9,488	1,284		1,284		28	4	28	4				
	R 54	52	0.130	9,488	1,234		1,234		28	4	28	4				
	R 55	53	0.125	9,488	1,187		1,187		28	4	28	4				
	R 56	54	0.120	9,488	1,141		1,141		28	3	28	3				
	R 57	55	0.116	9,488	1,097		1,097		28	3	28	3				
	R 58	56	0.111	9,488	1,055		1,055		28	3	28	3				
	R 59	57	0.107	9,488	1,015		1,015		28	3	28	3				
	R 60	58	0.103	9,488	976		976		28	3	28	3				
	R 61	59	0.099	9,488	938		938		28	3	28	3				
	R 62	60	0.095	9,488	902		902		62	6	62	6				
	R 63	61	0.091	9,488	867		867		28	3	28	3				
	R 64	62	0.088	9,488	834		834		28	2	28	2				
R 65	63	0.085	9,488	802		802		28	2	28	2					
R 66	64	0.081	9,488	771		771		28	2	28	2					
R 67	65	0.078	9,488	741		741		28	2	28	2					
R 68	66	0.075	9,488	713		713		28	2	28	2					
R 69	67	0.072	9,488	685		685		28	2	28	2					
R 70	68	0.069	9,488	659		659		28	2	28	2					
R 71	69	0.067	9,488	634		634		28	2	28	2					
R 72	70	0.064	9,488	609		609		62	4	62	4					
R 73	71	0.062	9,488	586		586		28	2	28	2					
R 74	72	0.059	9,488	563		563		28	2	28	2					
R 75	73	0.057	9,488	542		542		28	2	28	2					
R 76	74	0.055	9,488	521		521		28	2	28	2					
R 77	75	0.053	9,488	501		501		28	1	28	1					
R 78	76	0.051	9,488	482		482		28	1	28	1					
R 79	77	0.049	9,488	463		463		28	1	28	1					
R 80	78	0.047	9,488	445		445		28	1	28	1					
R 81	79	0.045	9,488	428		428		28	1	28	1					
R 82	80	0.043	9,488	412		412		62	3	62	3					
合計				634,921	137,848	418	138,266	50,575	32,752	1,972	382	52,548	33,134	4.2	105,132	

様式-5 費用対便益（当面事業）

水系名：太田川水系

河川名：太田川

③当面事業(R3~R7)

(単位：百万円)

区分	年度	t	現在 価値 換算率	便 益			費 用						費用便益比 B/C	純現在価値 B-C	摘要	
				便益①		残存価値 ②	計 ①+②	事業費③		維持管理費④		計 ③+④				
				便益	現在価値			費用	現在価値	費用	現在価値					
当面整備期間 (R3~R7)	R 2	0	1.000	0	0		0	0	0	0	0	0				
	R 3	1	0.962	0	0		0	2,196	2,111	0	0	2,196	2,111			
	R 4	2	0.925	273	253		253	2,196	2,030	0	0	2,196	2,030			
	R 5	3	0.889	547	486		486	2,328	2,069	6	5	2,334	2,074			
	R 6	4	0.855	837	715		715	2,462	2,105	6	5	2,468	2,110			
	R 7	5	0.822	1,144	940		940	1,931	1,587	7	6	1,938	1,593			
	R 8	6	0.790	1,384	1,094		1,094			7	6	7	6			
施設完成後の 評価期間 (50年)	R 9	7	0.760	1,384	1,052		1,052			7	5	7	5			
	R 10	8	0.731	1,384	1,011		1,011			7	5	7	5			
	R 11	9	0.703	1,384	972		972			7	5	7	5			
	R 12	10	0.676	1,384	935		935			7	5	7	5			
	R 13	11	0.650	1,384	899		899			7	5	7	5			
	R 14	12	0.625	1,384	864		864			7	4	7	4			
	R 15	13	0.601	1,384	831		831			7	4	7	4			
	R 16	14	0.577	1,384	799		799			7	4	7	4			
	R 17	15	0.555	1,384	768		768			7	4	7	4			
	R 18	16	0.534	1,384	739		739			7	4	7	4			
	R 19	17	0.513	1,384	711		711			7	4	7	4			
	R 20	18	0.494	1,384	683		683			7	3	7	3			
	R 21	19	0.475	1,384	657		657			7	3	7	3			
	R 22	20	0.456	1,384	632		632			7	3	7	3			
	R 23	21	0.439	1,384	607		607			7	3	7	3			
	R 24	22	0.422	1,384	584		584			7	3	7	3			
	R 25	23	0.406	1,384	562		562			7	3	7	3			
	R 26	24	0.390	1,384	540		540			7	3	7	3			
	R 27	25	0.375	1,384	519		519			7	3	7	3			
	R 28	26	0.361	1,384	499		499			7	3	7	3			
	R 29	27	0.347	1,384	480		480			7	2	7	2			
	R 30	28	0.333	1,384	462		462			7	2	7	2			
	R 31	29	0.321	1,384	444		444			7	2	7	2			
	R 32	30	0.308	1,384	427		427			7	2	7	2			
	R 33	31	0.296	1,384	410		410			7	2	7	2			
	R 34	32	0.285	1,384	395		395			7	2	7	2			
	R 35	33	0.274	1,384	379		379			7	2	7	2			
	R 36	34	0.264	1,384	365		365			7	2	7	2			
	R 37	35	0.253	1,384	351		351			7	2	7	2			
	R 38	36	0.244	1,384	337		337			7	2	7	2			
	R 39	37	0.234	1,384	324		324			7	2	7	2			
R 40	38	0.225	1,384	312		312			7	2	7	2				
R 41	39	0.217	1,384	300		300			7	2	7	2				
R 42	40	0.208	1,384	288		288			7	1	7	1				
R 43	41	0.200	1,384	277		277			7	1	7	1				
R 44	42	0.193	1,384	267		267			7	1	7	1				
R 45	43	0.185	1,384	256		256			7	1	7	1				
R 46	44	0.178	1,384	246		246			7	1	7	1				
R 47	45	0.171	1,384	237		237			7	1	7	1				
R 48	46	0.165	1,384	228		228			7	1	7	1				
R 49	47	0.158	1,384	219		219			7	1	7	1				
R 50	48	0.152	1,384	211		211			7	1	7	1				
R 51	49	0.146	1,384	203		203			7	1	7	1				
R 52	50	0.141	1,384	195		195			7	1	7	1				
R 53	51	0.135	1,384	187		187			7	1	7	1				
R 54	52	0.130	1,384	180		180			7	1	7	1				
R 55	53	0.125	1,384	173		173			7	1	7	1				
R 56	54	0.120	1,384	166		166			7	1	7	1				
R 57	55	0.116	1,384	160		160			7	1	7	1				
合計				72,001	26,831	180	27,011	11,112	9,902	371	140	11,483	10,042	2.7	16,969	

## 事業費の内訳書

## 河川事業

事業名	太田川水系直轄河川改修事業 (全体事業)
-----	----------------------

評価年度	R2	再評価
------	----	-----

区分	費目	工種	単位	数量	金額 (百万円)	備考	
工事費			式	1	36,755		
	本工事費			式	1	29,355	
		築堤(量的整備)	m <sup>3</sup>	204,997	159		
		築堤(質的整備)	m <sup>3</sup>	14,664	4,562		
		護岸	m	176,514	5,764		
		河床掘削	千m <sup>3</sup>	1,001	1,074		
		樋門・樋管	箇所	8	516		
		水門改築	箇所	2	6,771		
		その他	式	1	10,509	仮設工、坂路工、根固工等	
	附帯工事費			式	1	7,400	
		堰	箇所	1,269	42		
その他		式	1	7,357	陸閘門等		
用地費及補償費			式	1	2,506		
	用地費	m <sup>2</sup>	1	1,562			
	補償費	式	1	944			
間接経費			式	1	8,341		
工事諸費			式	1	7,730		
事業費 計			式	1	55,332		

維持管理費			式	1	2,170	
-------	--	--	---	---	-------	--

※1 事業費については、事業の執行状況を踏まえて再評価ごとに適宜見直すこと。

※2 「工種」及び「金額」については、原則、治水経済調査マニュアル(案)に準拠して記載すること。

※3 上記によらないものについては、過去の類似の実績等に基づき記載すること。

※4 備考欄に、一式計上している工種の内容等を記載すること。

## 事業費の内訳書

## 河川事業

事業名	太田川水系直轄河川改修事業 (当面事業費)
-----	-----------------------

評価年度	R2	再評価
------	----	-----

区分	費目	工種	単位	数量	金額 (百万円)	備考
工事費	本工事費		式	1	7,813	
			式	1	6,313	
		築堤(量的整備)	m <sup>3</sup>	26,894	18	
		築堤(質的整備)	m <sup>3</sup>	1,681	830	
		護岸	m	43,790	1,633	
		河床掘削	千m <sup>3</sup>	125	134	
		樋門・樋管	箇所	2	283	
		水門改築	箇所	0	1,097	
		その他	式	1	2,319	仮設工、坂路工、根固工等
	附帯工事費		式	1	1,500	
堰		箇所	840	23		
その他		式	1	1,477	陸閘門等	
用地費及補償費		式	1	492		
	用地費	m <sup>2</sup>	1	40		
	補償費	式	1	452		
間接経費		式	1	2,015		
工事諸費		式	1	1,845		
事業費 計		式	1	12,165		

維持管理費		式	1	408	
-------	--	---	---	-----	--

※1 事業費については、事業の執行状況を踏まえて再評価ごとに適宜見直すこと。

※2 「工種」及び「金額」については、原則、治水経済調査マニュアル(案)に準拠して記載すること。

※3 上記によらないものについては、過去の類似の実績等に基づき記載すること。

※4 備考欄に、一式計上している工種の内容等を記載すること。



## 感度分析 (残工期)

様式-5 費用対便益 (全体事業：残工期+10%)

太田川直轄河川改修事業(全体)残工期+10%

水系名：太田川水系

河川名：太田川

①全体事業(H22~H51)

(単位：百万円)

区分	年度	t	現在 価値 換算率	便 益				費 用						費用便益比 B/C	純現在価値 B-C	摘要
				便益①		残存価値 ②	計 ①+②	事業費③		維持管理費④		計 ③+④				
				便益	現在価値			費用	現在価値	費用	80	費用	現在価値			
現時点からの 整備期間 (R35R32)	R 2	0	1.000	0	0	0	0	0	0	0	0	0	0			
	R 3	1	0.962	0	0	0	1,996	1,919	0	0	1,996	1,919				
	R 4	2	0.925	221	204	204	1,996	1,846	0	0	1,996	1,846				
	R 5	3	0.889	442	393	393	2,092	1,860	4	4	2,097	1,864				
	R 6	4	0.855	673	575	575	2,202	1,882	5	5	2,207	1,887				
	R 7	5	0.822	917	754	754	1,948	1,601	6	5	1,954	1,606				
	R 8	6	0.790	1,132	895	895	2,274	1,797	6	5	2,280	1,802				
	R 9	7	0.760	1,384	1,052	1,052	2,766	2,102	6	5	2,773	2,107				
	R 10	8	0.731	1,973	1,442	1,442	2,711	1,981	6	5	2,718	1,986				
	R 11	9	0.703	2,550	1,792	1,792	2,679	1,882	6	5	2,686	1,887				
	R 12	10	0.676	3,121	2,108	2,108	2,672	1,805	7	5	2,679	1,810				
	R 13	11	0.650	3,689	2,397	2,397	2,484	1,613	7	5	2,491	1,618				
	R 14	12	0.625	4,218	2,635	2,635	1,423	888	7	4	1,430	892				
	R 15	13	0.601	4,521	2,715	2,715	1,455	874	8	5	1,462	879				
	R 16	14	0.577	4,831	2,790	2,790	1,458	842	8	4	1,466	846				
	R 17	15	0.555	5,141	2,855	2,855	1,458	810	8	4	1,466	814				
	R 18	16	0.534	5,452	2,911	2,911	1,458	779	8	4	1,466	783				
	R 19	17	0.513	5,762	2,958	2,958	1,458	749	8	4	1,466	753				
	R 20	18	0.494	6,073	2,998	2,998	1,458	720	8	4	1,466	724				
	R 21	19	0.475	6,383	3,030	3,030	1,458	692	8	4	1,466	696				
	R 22	20	0.456	6,694	3,055	3,055	1,458	666	8	3	1,466	669				
	R 23	21	0.439	7,004	3,074	3,074	1,458	640	11	5	1,469	645				
	R 24	22	0.422	7,315	3,086	3,086	1,458	615	39	16	1,497	631				
	R 25	23	0.406	7,625	3,094	3,094	1,156	469	16	6	1,172	475				
	R 26	24	0.390	7,871	3,071	3,071	1,156	451	16	6	1,172	457				
	R 27	25	0.375	8,117	3,045	3,045	795	298	16	6	811	304				
	R 28	26	0.361	8,287	2,989	2,989	705	254	16	6	721	260				
	R 29	27	0.347	8,437	2,926	2,926	705	245	16	6	721	251				
	R 30	28	0.333	8,587	2,864	2,864	705	235	16	5	721	240				
	R 31	29	0.321	8,737	2,802	2,802	705	226	16	5	721	231				
	R 32	30	0.308	8,887	2,740	2,740	705	217	16	5	721	222				
	R 33	31	0.296	9,038	2,679	2,679	705	209	16	5	721	214				
	R 34	32	0.285	9,188	2,619	2,619	705	201	19	5	724	206				
	R 35	33	0.274	9,338	2,559	2,559	705	193	47	13	752	206				
	施設完成後の 評価期間 (50年)	R 36	34	0.264	9,488	2,501	2,501		28	7	28	7				
R 37		35	0.253	9,488	2,404	2,404		28	7	28	7					
R 38		36	0.244	9,488	2,312	2,312		28	7	28	7					
R 39		37	0.234	9,488	2,223	2,223		28	7	28	7					
R 40		38	0.225	9,488	2,138	2,138		28	6	28	6					
R 41		39	0.217	9,488	2,055	2,055		28	6	28	6					
R 42		40	0.208	9,488	1,976	1,976		28	6	28	6					
R 43		41	0.200	9,488	1,900	1,900		28	6	28	6					
R 44		42	0.193	9,488	1,827	1,827		28	5	28	5					
R 45		43	0.185	9,488	1,757	1,757		62	12	62	12					
R 46		44	0.178	9,488	1,689	1,689		28	5	28	5					
R 47		45	0.171	9,488	1,624	1,624		28	5	28	5					
R 48		46	0.165	9,488	1,562	1,562		28	5	28	5					
R 49		47	0.158	9,488	1,502	1,502		28	4	28	4					
R 50		48	0.152	9,488	1,444	1,444		28	4	28	4					
R 51		49	0.146	9,488	1,388	1,388		28	4	28	4					
R 52		50	0.141	9,488	1,335	1,335		28	4	28	4					
R 53		51	0.135	9,488	1,284	1,284		28	4	28	4					
R 54		52	0.130	9,488	1,234	1,234		28	4	28	4					
R 55		53	0.125	9,488	1,187	1,187		62	8	62	8					
R 56		54	0.120	9,488	1,141	1,141		28	3	28	3					
R 57		55	0.116	9,488	1,097	1,097		28	3	28	3					
R 58	56	0.111	9,488	1,055	1,055		28	3	28	3						
R 59	57	0.107	9,488	1,015	1,015		28	3	28	3						
R 60	58	0.103	9,488	976	976		28	3	28	3						
R 61	59	0.099	9,488	938	938		28	3	28	3						
R 62	60	0.095	9,488	902	902		28	3	28	3						
R 63	61	0.091	9,488	867	867		28	3	28	3						
R 64	62	0.088	9,488	834	834		28	2	28	2						
R 65	63	0.085	9,488	802	802		62	5	62	5						
R 66	64	0.081	9,488	771	771		28	2	28	2						
R 67	65	0.078	9,488	741	741		28	2	28	2						
R 68	66	0.075	9,488	713	713		28	2	28	2						
R 69	67	0.072	9,488	685	685		28	2	28	2						
R 70	68	0.069	9,488	659	659		28	2	28	2						
R 71	69	0.067	9,488	634	634		28	2	28	2						
R 72	70	0.064	9,488	609	609		28	2	28	2						
R 73	71	0.062	9,488	586	586		28	2	28	2						
R 74	72	0.059	9,488	563	563		28	2	28	2						
R 75	73	0.057	9,488	542	542		62	4	62	4						
R 76	74	0.055	9,488	521	521		28	2	28	2						
R 77	75	0.053	9,488	501	501		28	1	28	1						
R 78	76	0.051	9,488	482	482		28	1	28	1						
R 79	77	0.049	9,488	463	463		28	1	28	1						
R 80	78	0.047	9,488	445	445		28	1	28	1						
R 81	79	0.045	9,488	428	428		28	1	28	1						
R 82	80	0.043	9,488	412	412		28	1	28	1						
H 83	81	0.042	9,488	396	396		28	1	28	1						
H 84	82	0.040	9,488	381	381		28	1	28	1						
H 85	83	0.039	9,488	366	366		62	2	62	2						
合計				648,008	130,974	372	131,346	50,575	31,561	350	52,548	31,911	4.1	99,435		

様式-5 費用対便益 (全体事業：残工期-10%)

水系名：太田川水系

河川名：太田川

①全体事業(H22~H51)  
(単位：百万円)

区分	年度	t	現在 価値 換算率	便 益			費 用						費用便益比 B/C	純現在価値 B-C	摘要	
				便益①		残存価値 ②	計 ①+②	事業費③		維持管理費④		計 ③+④				
				便益	現在価値			費用	現在価値	費用	80	費用				現在価値
現時点からの 整備期間 (R35R32)	R 2	0	1.000	0	0		0	0	0	0	0	0				
	R 3	1	0.962	0	0		2,440	2,346	0	0	2,440	2,346				
	R 4	2	0.925	336	311		311	2,469	2,283	1	1	2,471	2,284			
	R 5	3	0.889	677	602		602	2,631	2,339	7	6	2,638	2,345			
	R 6	4	0.855	1,039	889		889	2,499	2,137	7	6	2,507	2,143			
	R 7	5	0.822	1,384	1,138		1,138	2,779	2,284	8	6	2,787	2,290			
	R 8	6	0.790	1,940	1,533		1,533	3,365	2,659	8	6	3,373	2,665			
	R 9	7	0.760	2,612	1,985		1,985	3,289	2,499	8	6	3,297	2,505			
	R 10	8	0.731	3,270	2,389		2,389	3,287	2,402	8	6	3,295	2,408			
	R 11	9	0.703	3,927	2,759		2,759	3,061	2,151	9	6	3,070	2,157			
	R 12	10	0.676	4,539	3,066		3,066	1,743	1,178	9	6	1,752	1,184			
	R 13	11	0.650	4,888	3,175		3,175	1,783	1,158	9	6	1,792	1,164			
	R 14	12	0.625	5,244	3,275		3,275	1,783	1,113	9	6	1,792	1,119			
	R 15	13	0.601	5,600	3,363		3,363	1,783	1,071	9	6	1,792	1,077			
	R 16	14	0.577	5,957	3,440		3,440	1,783	1,029	9	5	1,792	1,034			
	R 17	15	0.555	6,313	3,505		3,505	1,783	990	9	5	1,792	995			
	R 18	16	0.534	6,670	3,561		3,561	1,783	952	9	5	1,792	957			
	R 19	17	0.513	7,026	3,607		3,607	1,783	915	9	5	1,792	920			
	R 20	18	0.494	7,382	3,644		3,644	1,783	880	43	21	1,826	901			
	R 21	19	0.475	7,739	3,673		3,673	1,413	671	20	9	1,432	680			
	R 22	20	0.456	8,021	3,661		3,661	1,303	595	20	9	1,322	604			
	R 23	21	0.439	8,282	3,634		3,634	862	378	20	9	882	387			
	R 24	22	0.422	8,454	3,567		3,567	862	364	20	8	882	372			
	R 25	23	0.406	8,626	3,500		3,500	862	350	20	8	882	358			
	R 26	24	0.390	8,799	3,433		3,433	862	336	20	8	882	344			
	R 27	25	0.375	8,971	3,365		3,365	862	323	20	7	882	330			
	R 28	26	0.361	9,143	3,298		3,298	862	311	20	7	882	318			
	R 29	27	0.347	9,316	3,231		3,231	862	299	54	19	916	318			
	施設完成後の 評価期間 (50年)	R 30	28	0.333	9,488	3,164		3,164		28	9	28	9			
R 31		29	0.321	9,488	3,042		3,042		28	9	28	9				
R 32		30	0.308	9,488	2,925		2,925		28	9	28	9				
R 33		31	0.296	9,488	2,813		2,813		28	8	28	8				
R 34		32	0.285	9,488	2,705		2,705		28	8	28	8				
R 35		33	0.274	9,488	2,601		2,601		28	8	28	8				
R 36		34	0.264	9,488	2,501		2,501		28	7	28	7				
R 37		35	0.253	9,488	2,404		2,404		28	7	28	7				
R 38		36	0.244	9,488	2,312		2,312		28	7	28	7				
R 39		37	0.234	9,488	2,223		2,223		62	15	62	15				
R 40		38	0.225	9,488	2,138		2,138		28	6	28	6				
R 41		39	0.217	9,488	2,055		2,055		28	6	28	6				
R 42		40	0.208	9,488	1,976		1,976		28	6	28	6				
R 43		41	0.200	9,488	1,900		1,900		28	6	28	6				
R 44		42	0.193	9,488	1,827		1,827		28	5	28	5				
R 45		43	0.185	9,488	1,757		1,757		28	5	28	5				
R 46		44	0.178	9,488	1,689		1,689		28	5	28	5				
R 47		45	0.171	9,488	1,624		1,624		28	5	28	5				
R 48		46	0.165	9,488	1,562		1,562		28	5	28	5				
R 49		47	0.158	9,488	1,502		1,502		62	10	62	10				
R 50		48	0.152	9,488	1,444		1,444		28	4	28	4				
R 51		49	0.146	9,488	1,388		1,388		28	4	28	4				
R 52		50	0.141	9,488	1,335		1,335		28	4	28	4				
R 53		51	0.135	9,488	1,284		1,284		28	4	28	4				
R 54		52	0.130	9,488	1,234		1,234		28	4	28	4				
R 55		53	0.125	9,488	1,187		1,187		28	4	28	4				
R 56		54	0.120	9,488	1,141		1,141		28	3	28	3				
R 57		55	0.116	9,488	1,097		1,097		28	3	28	3				
R 58		56	0.111	9,488	1,055		1,055		28	3	28	3				
R 59		57	0.107	9,488	1,015		1,015		62	7	62	7				
R 60		58	0.103	9,488	976		976		28	3	28	3				
R 61		59	0.099	9,488	938		938		28	3	28	3				
R 62		60	0.095	9,488	902		902		28	3	28	3				
R 63		61	0.091	9,488	867		867		28	3	28	3				
R 64		62	0.088	9,488	834		834		28	2	28	2				
R 65		63	0.085	9,488	802		802		28	2	28	2				
R 66		64	0.081	9,488	771		771		28	2	28	2				
R 67		65	0.078	9,488	741		741		28	2	28	2				
R 68		66	0.075	9,488	713		713		28	2	28	2				
R 69		67	0.072	9,488	685		685		62	5	62	5				
R 70		68	0.069	9,488	659		659		28	2	28	2				
R 71		69	0.067	9,488	634		634		28	2	28	2				
R 72		70	0.064	9,488	609		609		28	2	28	2				
R 73		71	0.062	9,488	586		586		28	2	28	2				
R 74		72	0.059	9,488	563		563		28	2	28	2				
R 75		73	0.057	9,488	542		542		28	2	28	2				
R 76		74	0.055	9,488	521		521		28	2	28	2				
R 77		75	0.053	9,488	501		501		28	1	28	1				
R 78		76	0.051	9,488	482		482		28	1	28	1				
R 79		77	0.049	9,488	463		463		62	3	62	3				
合計				620,555	144,293	471	144,764	50,575	34,013	1,972	424	52,548	34,437	4.2	110,327	

様式-5 費用対便益 (当面事業：残工期+10%)

水系名：太田川水系

河川名：太田川

③当面事業(R3~R7)

(単位：百万円)

区分	年度	t	便 益				費 用						費用便益比 B / C	純現在価値 B - C	摘要
			便益①		残存価値 ②	計 ①+②	事業費③		維持管理費④		計 ③+④				
			便益	現在価値			費用	現在価値	費用	現在価値	費用	現在価値			
現時点からの 整備期間	R 2	0	0	0		0	0	0	0	0	0				
	R 3	1	0	0		0	1,830	0	0	0	1,830				
	R 4	2	228	211		211	1,830	0	0	0	1,830				
	R 5	3	456	405		405	1,896	3	3	3	1,899				
	R 6	4	692	591		591	1,985	5	4	4	1,990				
	R 7	5	939	772		772	1,963	5	4	4	1,968				
	R 8	6	1,184	935		935	1,609	6	5	5	1,615				
施設完成後の 評価期間 (50年)	R 9	7	1,384	1,052		1,052		7	5	7	5				
	R 10	8	1,384	1,011		1,011		7	5	7	5				
	R 11	9	1,384	972		972		7	5	7	5				
	R 12	10	1,384	935		935		7	5	7	5				
	R 13	11	1,384	899		899		7	5	7	5				
	R 14	12	1,384	864		864		7	4	7	4				
	R 15	13	1,384	831		831		7	4	7	4				
	R 16	14	1,384	799		799		7	4	7	4				
	R 17	15	1,384	768		768		7	4	7	4				
	R 18	16	1,384	739		739		7	4	7	4				
	R 19	17	1,384	711		711		7	4	7	4				
	R 20	18	1,384	683		683		7	3	7	3				
	R 21	19	1,384	657		657		7	3	7	3				
	R 22	20	1,384	632		632		7	3	7	3				
	R 23	21	1,384	607		607		7	3	7	3				
	R 24	22	1,384	584		584		7	3	7	3				
	R 25	23	1,384	562		562		7	3	7	3				
	R 26	24	1,384	540		540		7	3	7	3				
	R 27	25	1,384	519		519		7	3	7	3				
	R 28	26	1,384	499		499		7	3	7	3				
	R 29	27	1,384	480		480		7	2	7	2				
	R 30	28	1,384	462		462		7	2	7	2				
	R 31	29	1,384	444		444		7	2	7	2				
	R 32	30	1,384	427		427		7	2	7	2				
	R 33	31	1,384	410		410		7	2	7	2				
	R 34	32	1,384	395		395		7	2	7	2				
	R 35	33	1,384	379		379		7	2	7	2				
	R 36	34	1,384	365		365		7	2	7	2				
	R 37	35	1,384	351		351		7	2	7	2				
	R 38	36	1,384	337		337		7	2	7	2				
	R 39	37	1,384	324		324		7	2	7	2				
R 40	38	1,384	312		312		7	2	7	2					
R 41	39	1,384	300		300		7	2	7	2					
R 42	40	1,384	288		288		7	1	7	1					
R 43	41	1,384	277		277		7	1	7	1					
R 44	42	1,384	267		267		7	1	7	1					
R 45	43	1,384	256		256		7	1	7	1					
R 46	44	1,384	246		246		7	1	7	1					
R 47	45	1,384	237		237		7	1	7	1					
R 48	46	1,384	228		228		7	1	7	1					
R 49	47	1,384	219		219		7	1	7	1					
R 50	48	1,384	211		211		7	1	7	1					
R 51	49	1,384	203		203		7	1	7	1					
R 52	50	1,384	195		195		7	1	7	1					
R 53	51	1,384	187		187		7	1	7	1					
R 54	52	1,384	180		180		7	1	7	1					
R 55	53	1,384	173		173		7	1	7	1					
R 56	54	1,384	166		166		7	1	7	1					
R 57	55	1,384	160		160		7	1	7	1					
R 58	56	1,384	154		154		7	1	7	1					
合計			72,698	26,411	173	26,584	11,112	9,718	371	135	11,483	9,853	2.7	16,731	

様式-5 費用対便益 (当面事業：残工期-10%)

水系名：太田川水系

河川名：太田川

③当面事業(R3~R7)

(単位：百万円)

区分	年度	t	便 益				費 用						費用便益比 B / C	純現在価値 B - C	摘要
			便益①		残存価値 ②	計 ①+②	事業費③		維持管理費④		計 ③+④				
			便益	現在価値			費用	現在価値	費用	現在価値	費用	現在価値			
の現時点から 整備期間	R 2	0	0	0		0	0	0	0	0	0				
	R 3	1	0	0		2,745	2,639	0	0	2,745	2,639				
	R 4	2	346	320		320	2,811	2,599	3	3	2,814	2,602			
	R 5	3	692	615		615	3,011	2,676	8	7	3,018	2,683			
R 6	4	1,038	887		887	2,546	2,176	9	7	2,555	2,183				
施設完成後の 評価期間 (50年)	H 7	5	1,384	1,138		1,138			7	6	7	6			
	H 8	6	1,384	1,094		1,094			7	6	7	6			
	H 9	7	1,384	1,052		1,052			7	5	7	5			
	H 10	8	1,384	1,011		1,011			7	5	7	5			
	H 11	9	1,384	972		972			7	5	7	5			
	H 12	10	1,384	935		935			7	5	7	5			
	H 13	11	1,384	899		899			7	5	7	5			
	H 14	12	1,384	864		864			7	4	7	4			
	H 15	13	1,384	831		831			7	4	7	4			
	H 16	14	1,384	799		799			7	4	7	4			
	H 17	15	1,384	768		768			7	4	7	4			
	H 18	16	1,384	739		739			7	4	7	4			
	H 19	17	1,384	711		711			7	4	7	4			
	H 20	18	1,384	683		683			7	3	7	3			
	H 21	19	1,384	657		657			7	3	7	3			
	H 22	20	1,384	632		632			7	3	7	3			
	H 23	21	1,384	607		607			7	3	7	3			
	H 24	22	1,384	584		584			7	3	7	3			
	H 25	23	1,384	562		562			7	3	7	3			
	H 26	24	1,384	540		540			7	3	7	3			
	H 27	25	1,384	519		519			7	3	7	3			
	H 28	26	1,384	499		499			7	3	7	3			
	H 29	27	1,384	480		480			7	2	7	2			
	H 30	28	1,384	462		462			7	2	7	2			
	H 31	29	1,384	444		444			7	2	7	2			
	H 32	30	1,384	427		427			7	2	7	2			
	H 33	31	1,384	410		410			7	2	7	2			
	H 34	32	1,384	395		395			7	2	7	2			
	H 35	33	1,384	379		379			7	2	7	2			
	H 36	34	1,384	365		365			7	2	7	2			
	H 37	35	1,384	351		351			7	2	7	2			
	H 38	36	1,384	337		337			7	2	7	2			
H 39	37	1,384	324		324			7	2	7	2				
H 40	38	1,384	312		312			7	2	7	2				
H 41	39	1,384	300		300			7	2	7	2				
H 42	40	1,384	288		288			7	1	7	1				
H 43	41	1,384	277		277			7	1	7	1				
H 44	42	1,384	267		267			7	1	7	1				
H 45	43	1,384	256		256			7	1	7	1				
H 46	44	1,384	246		246			7	1	7	1				
H 47	45	1,384	237		237			7	1	7	1				
H 48	46	1,384	228		228			7	1	7	1				
H 49	47	1,384	219		219			7	1	7	1				
H 50	48	1,384	211		211			7	1	7	1				
H 51	49	1,384	203		203			7	1	7	1				
H 52	50	1,384	195		195			7	1	7	1				
H 53	51	1,384	187		187			7	1	7	1				
H 54	52	1,384	180		180			7	1	7	1				
H 55	53	1,384	173		173			7	1	7	1				
H 56	54	1,384	166		166			7	1	7	1				
合計			71,276	27,237	187	27,424	11,112	10,090	371	146	11,483	10,236	2.7	17,188	

## 感度分析 (事業費)

様式-5 費用対便益 (全体事業：残事業費+10%)

水系名：太田川水系

河川名：太田川

①河川改修事業(R3~R32)  
(単位：百万円)

区分	年度	t	現在 価値 換算率	便 益			費 用						費用便益比 B/C	純現在価値 B-C	摘要	
				便益①		残存価値 ②	計 ①+②	事業費③		維持管理費④		計 ③+④				
				便益	現在価値			費用	現在価値	費用	80	費用				現在価値
現時点から の整備期間 (R3~R32)	R 2	0	1.000	0	0		0	0	0	0	0	0				
	R 3	1	0.962	0	0		2,415	2,323	0	0	2,415	2,323				
	R 4	2	0.925	273	253		253	2,415	2,233	0	0	2,415	2,233			
	R 5	3	0.889	547	486		486	2,561	2,276	6	5	2,567	2,281			
	R 6	4	0.855	837	715		715	2,708	2,315	6	5	2,714	2,320			
	R 7	5	0.822	1,144	940		940	2,124	1,745	7	6	2,131	1,751			
	R 8	6	0.790	1,384	1,094		1,094	3,379	2,671	7	6	3,387	2,677			
	R 9	7	0.760	2,015	1,531		1,531	3,299	2,507	7	5	3,306	2,512			
	R 10	8	0.731	2,631	1,922		1,922	3,238	2,366	7	5	3,245	2,371			
	R 11	9	0.703	3,235	2,273		2,273	3,258	2,289	7	5	3,266	2,294			
	R 12	10	0.676	3,844	2,597		2,597	3,067	2,030	8	5	3,013	2,035			
	R 13	11	0.650	4,405	2,861		2,861	1,721	1,118	8	5	1,729	1,123			
	R 14	12	0.625	4,726	2,952		2,952	1,765	1,102	8	5	1,773	1,107			
	R 15	13	0.601	5,055	3,036		3,036	1,765	1,060	8	5	1,773	1,065			
	R 16	14	0.577	5,385	3,110		3,110	1,765	1,019	8	5	1,773	1,024			
	R 17	15	0.555	5,714	3,173		3,173	1,765	980	8	5	1,773	985			
	R 18	16	0.534	6,044	3,227		3,227	1,765	942	8	4	1,773	946			
	R 19	17	0.513	6,373	3,272		3,272	1,765	906	8	4	1,773	910			
	R 20	18	0.494	6,703	3,309		3,309	1,765	871	8	4	1,773	875			
	R 21	19	0.475	7,032	3,338		3,338	1,765	838	8	4	1,773	842			
	R 22	20	0.456	7,362	3,360		3,360	1,765	805	42	19	1,807	824			
	R 23	21	0.439	7,691	3,375		3,375	1,399	614	18	8	1,416	622			
	R 24	22	0.422	7,952	3,355		3,355	1,399	590	18	7	1,416	597			
	R 25	23	0.406	8,213	3,332		3,332	853	346	18	7	871	353			
	R 26	24	0.390	8,373	3,266		3,266	853	333	18	7	871	340			
	R 27	25	0.375	8,532	3,200		3,200	853	320	18	7	871	327			
	R 28	26	0.361	8,691	3,135		3,135	853	308	18	6	871	314			
	R 29	27	0.347	8,851	3,070		3,070	853	296	18	6	871	302			
	R 30	28	0.333	9,010	3,005		3,005	853	285	18	6	871	291			
	R 31	29	0.321	9,169	2,940		2,940	853	274	18	6	871	280			
	R 32	30	0.308	9,329	2,876		2,876	853	263	52	16	905	279			
	施設完成後の 評価期間 (50年)	R 33	31	0.296	9,488	2,813		2,813		28	8	28	8			
R 34		32	0.285	9,488	2,705		2,705		28	8	28	8				
R 35		33	0.274	9,488	2,601		2,601		28	8	28	8				
R 36		34	0.264	9,488	2,501		2,501		28	7	28	7				
R 37		35	0.253	9,488	2,404		2,404		28	7	28	7				
R 38		36	0.244	9,488	2,312		2,312		28	7	28	7				
R 39		37	0.234	9,488	2,223		2,223		28	7	28	7				
R 40		38	0.225	9,488	2,138		2,138		28	6	28	6				
R 41		39	0.217	9,488	2,055		2,055		28	6	28	6				
R 42		40	0.208	9,488	1,976		1,976		62	13	62	13				
R 43		41	0.200	9,488	1,900		1,900		28	6	28	6				
R 44		42	0.193	9,488	1,827		1,827		28	5	28	5				
R 45		43	0.185	9,488	1,757		1,757		28	5	28	5				
R 46		44	0.178	9,488	1,689		1,689		28	5	28	5				
R 47		45	0.171	9,488	1,624		1,624		28	5	28	5				
R 48		46	0.165	9,488	1,562		1,562		28	5	28	5				
R 49		47	0.158	9,488	1,502		1,502		28	4	28	4				
R 50		48	0.152	9,488	1,444		1,444		28	4	28	4				
R 51		49	0.146	9,488	1,388		1,388		28	4	28	4				
R 52		50	0.141	9,488	1,335		1,335		62	9	62	9				
R 53		51	0.135	9,488	1,284		1,284		28	4	28	4				
R 54		52	0.130	9,488	1,234		1,234		28	4	28	4				
R 55		53	0.125	9,488	1,187		1,187		28	4	28	4				
R 56		54	0.120	9,488	1,141		1,141		28	3	28	3				
R 57		55	0.116	9,488	1,097		1,097		28	3	28	3				
R 58		56	0.111	9,488	1,055		1,055		28	3	28	3				
R 59		57	0.107	9,488	1,015		1,015		28	3	28	3				
R 60		58	0.103	9,488	976		976		28	3	28	3				
R 61		59	0.099	9,488	938		938		28	3	28	3				
R 62		60	0.095	9,488	902		902		62	6	62	6				
R 63		61	0.091	9,488	867		867		28	3	28	3				
R 64		62	0.088	9,488	834		834		28	2	28	2				
R 65		63	0.085	9,488	802		802		28	2	28	2				
R 66		64	0.081	9,488	771		771		28	2	28	2				
R 67		65	0.078	9,488	741		741		28	2	28	2				
R 68		66	0.075	9,488	713		713		28	2	28	2				
R 69		67	0.072	9,488	685		685		28	2	28	2				
R 70		68	0.069	9,488	659		659		28	2	28	2				
R 71		69	0.067	9,488	634		634		28	2	28	2				
R 72		70	0.064	9,488	609		609		62	4	62	4				
R 73		71	0.062	9,488	586		586		28	2	28	2				
R 74		72	0.059	9,488	563		563		28	2	28	2				
R 75		73	0.057	9,488	542		542		28	2	28	2				
R 76		74	0.055	9,488	521		521		28	2	28	2				
R 77		75	0.053	9,488	501		501		28	1	28	1				
R 78		76	0.051	9,488	482		482		28	1	28	1				
R 79		77	0.049	9,488	463		463		28	1	28	1				
R 80		78	0.047	9,488	445		445		28	1	28	1				
R 81		79	0.045	9,488	428		428		28	1	28	1				
R 82		80	0.043	9,488	412		412		62	3	62	3				
合計				634,919	137,846	460	138,306	55,633	36,025	1,972	382	57,605	36,407	3.8	101,899	

様式-5 費用対便益 (全体事業：残事業費-10%)

水系名：太田川水系

河川名：太田川

①河川改修事業(R3~R32)  
(単位：百万円)

区分	年度	t	現在 価値 換算率	便 益			費 用						費用便益比 B/C	純現在価値 B-C	摘要	
				便益①		残存価値 ②	計 ①+②	事業費③		維持管理費④		計 ③+④				
				便益	現在価値			費用	現在価値	費用	80	費用				現在価値
現時点から R33からの 整備期間	R 2	0	1.000	0	0		0	0	0	0	0	0				
	R 3	1	0.962	0	0		1,976	1,900	0	0	1,976	1,900				
	R 4	2	0.925	273	253		253	1,976	1,827	0	0	1,976	1,827			
	R 5	3	0.889	547	486		486	2,095	1,862	6	5	2,101	1,867			
	R 6	4	0.855	837	715		715	2,216	1,894	6	5	2,222	1,899			
	R 7	5	0.822	1,144	940		940	1,738	1,428	7	6	1,745	1,434			
	R 8	6	0.790	1,384	1,094		1,094	2,765	2,185	7	6	2,772	2,191			
	R 9	7	0.760	2,015	1,531		1,531	2,699	2,051	7	5	2,706	2,056			
	R 10	8	0.731	2,631	1,922		1,922	2,649	1,936	7	5	2,656	1,941			
	R 11	9	0.703	3,235	2,273		2,273	2,666	1,873	7	5	2,673	1,878			
	R 12	10	0.676	3,844	2,597		2,597	2,459	1,661	8	5	2,467	1,666			
	R 13	11	0.650	4,405	2,861		2,861	1,408	915	8	5	1,416	920			
	R 14	12	0.625	4,726	2,952		2,952	1,444	902	8	5	1,452	907			
	R 15	13	0.601	5,055	3,036		3,036	1,444	867	8	5	1,452	872			
	R 16	14	0.577	5,385	3,110		3,110	1,444	834	8	5	1,452	839			
	R 17	15	0.555	5,714	3,173		3,173	1,444	802	8	5	1,452	807			
	R 18	16	0.534	6,044	3,227		3,227	1,444	771	8	4	1,452	775			
	R 19	17	0.513	6,373	3,272		3,272	1,444	741	8	4	1,452	745			
	R 20	18	0.494	6,703	3,309		3,309	1,444	713	8	4	1,452	717			
	R 21	19	0.475	7,032	3,338		3,338	1,444	685	8	4	1,452	689			
	R 22	20	0.456	7,362	3,360		3,360	1,444	659	42	19	1,486	678			
	R 23	21	0.439	7,691	3,375		3,375	1,144	502	18	8	1,162	510			
	R 24	22	0.422	7,952	3,355		3,355	1,144	483	18	7	1,162	490			
	R 25	23	0.406	8,213	3,332		3,332	698	283	18	7	716	290			
	R 26	24	0.390	8,373	3,266		3,266	698	272	18	7	716	279			
	R 27	25	0.375	8,532	3,200		3,200	698	262	18	7	716	269			
	R 28	26	0.361	8,691	3,135		3,135	698	252	18	6	716	258			
	R 29	27	0.347	8,851	3,070		3,070	698	242	18	6	716	248			
	R 30	28	0.333	9,010	3,005		3,005	698	233	18	6	716	239			
	R 31	29	0.321	9,169	2,940		2,940	698	224	18	6	716	230			
	R 32	30	0.308	9,329	2,876		2,876	698	215	52	16	750	231			
	施設完成後の 評価期間 (50年)	R 33	31	0.296	9,488	2,813		2,813		28	8	28	8			
R 34		32	0.285	9,488	2,705		2,705		28	8	28	8				
R 35		33	0.274	9,488	2,601		2,601		28	8	28	8				
R 36		34	0.264	9,488	2,501		2,501		28	7	28	7				
R 37		35	0.253	9,488	2,404		2,404		28	7	28	7				
R 38		36	0.244	9,488	2,312		2,312		28	7	28	7				
R 39		37	0.234	9,488	2,223		2,223		28	7	28	7				
R 40		38	0.225	9,488	2,138		2,138		28	6	28	6				
R 41		39	0.217	9,488	2,055		2,055		28	6	28	6				
R 42		40	0.208	9,488	1,976		1,976		62	13	62	13				
R 43		41	0.200	9,488	1,900		1,900		28	6	28	6				
R 44		42	0.193	9,488	1,827		1,827		28	5	28	5				
R 45		43	0.185	9,488	1,757		1,757		28	5	28	5				
R 46		44	0.178	9,488	1,689		1,689		28	5	28	5				
R 47		45	0.171	9,488	1,624		1,624		28	5	28	5				
R 48		46	0.165	9,488	1,562		1,562		28	5	28	5				
R 49		47	0.158	9,488	1,502		1,502		28	4	28	4				
R 50		48	0.152	9,488	1,444		1,444		28	4	28	4				
R 51		49	0.146	9,488	1,388		1,388		28	4	28	4				
R 52		50	0.141	9,488	1,335		1,335		62	9	62	9				
R 53		51	0.135	9,488	1,284		1,284		28	4	28	4				
R 54		52	0.130	9,488	1,234		1,234		28	4	28	4				
R 55		53	0.125	9,488	1,187		1,187		28	4	28	4				
R 56		54	0.120	9,488	1,141		1,141		28	3	28	3				
R 57		55	0.116	9,488	1,097		1,097		28	3	28	3				
R 58		56	0.111	9,488	1,055		1,055		28	3	28	3				
R 59		57	0.107	9,488	1,015		1,015		28	3	28	3				
R 60		58	0.103	9,488	976		976		28	3	28	3				
R 61		59	0.099	9,488	938		938		28	3	28	3				
R 62		60	0.095	9,488	902		902		62	6	62	6				
R 63		61	0.091	9,488	867		867		28	3	28	3				
R 64		62	0.088	9,488	834		834		28	2	28	2				
R 65		63	0.085	9,488	802		802		28	2	28	2				
R 66		64	0.081	9,488	771		771		28	2	28	2				
R 67		65	0.078	9,488	741		741		28	2	28	2				
R 68		66	0.075	9,488	713		713		28	2	28	2				
R 69		67	0.072	9,488	685		685		28	2	28	2				
R 70		68	0.069	9,488	659		659		28	2	28	2				
R 71		69	0.067	9,488	634		634		28	2	28	2				
R 72		70	0.064	9,488	609		609		62	4	62	4				
R 73		71	0.062	9,488	586		586		28	2	28	2				
R 74		72	0.059	9,488	563		563		28	2	28	2				
R 75		73	0.057	9,488	542		542		28	2	28	2				
R 76		74	0.055	9,488	521		521		28	2	28	2				
R 77		75	0.053	9,488	501		501		28	1	28	1				
R 78		76	0.051	9,488	482		482		28	1	28	1				
R 79		77	0.049	9,488	463		463		28	1	28	1				
R 80		78	0.047	9,488	445		445		28	1	28	1				
R 81		79	0.045	9,488	428		428		28	1	28	1				
R 82		80	0.043	9,488	412		412		62	3	62	3				
合計				634,919	137,846	414	138,260	45,518	29,474	1,972	382	47,490	29,856	4.6	108,404	



様式-5 費用対便益 (当面事業：残事業費+10%)

水系名：太田川水系

河川名：太田川

③当面事業(R3~R7)

(単位：百万円)

区分	年度	t	便 益				費 用						費用便益比 B / C	純現在価値 B - C	摘要
			便益①		残存価値 ②	計 ①+②	事業費③		維持管理費④		計 ③+④				
			便益	現在価値			費用	現在価値	費用	現在価値	費用	現在価値			
現時点からの 整備期間	R 2	0	0	0		0	0	0	0	0	0				
	R 3	1	0	0		2,415	2,323	0	0	2,415	2,323				
	R 4	2	273	253		2,415	2,233	0	0	2,415	2,233				
	R 5	3	547	486		2,561	2,276	6	5	2,567	2,281				
	R 6	4	837	715		2,708	2,315	6	5	2,714	2,320				
	R 7	5	1,144	940		2,124	1,745	7	6	2,131	1,751				
施設完成後の 評価期間 (50年)	R 8	6	1,384	1,094				7	6	7	6				
	R 9	7	1,384	1,052				7	5	7	5				
	R 10	8	1,384	1,011				7	5	7	5				
	R 11	9	1,384	972				7	5	7	5				
	R 12	10	1,384	935				7	5	7	5				
	R 13	11	1,384	899				7	5	7	5				
	R 14	12	1,384	864				7	4	7	4				
	R 15	13	1,384	831				7	4	7	4				
	R 16	14	1,384	799				7	4	7	4				
	R 17	15	1,384	768				7	4	7	4				
	R 18	16	1,384	739				7	4	7	4				
	R 19	17	1,384	711				7	4	7	4				
	R 20	18	1,384	683				7	3	7	3				
	R 21	19	1,384	657				7	3	7	3				
	R 22	20	1,384	632				7	3	7	3				
	R 23	21	1,384	607				7	3	7	3				
	R 24	22	1,384	584				7	3	7	3				
	R 25	23	1,384	562				7	3	7	3				
	R 26	24	1,384	540				7	3	7	3				
	R 27	25	1,384	519				7	3	7	3				
	R 28	26	1,384	499				7	3	7	3				
	R 29	27	1,384	480				7	2	7	2				
	R 30	28	1,384	462				7	2	7	2				
	R 31	29	1,384	444				7	2	7	2				
	R 32	30	1,384	427				7	2	7	2				
	R 33	31	1,384	410				7	2	7	2				
	R 34	32	1,384	395				7	2	7	2				
	R 35	33	1,384	379				7	2	7	2				
	R 36	34	1,384	365				7	2	7	2				
	R 37	35	1,384	351				7	2	7	2				
	R 38	36	1,384	337				7	2	7	2				
R 39	37	1,384	324				7	2	7	2					
R 40	38	1,384	312				7	2	7	2					
R 41	39	1,384	300				7	2	7	2					
R 42	40	1,384	288				7	1	7	1					
R 43	41	1,384	277				7	1	7	1					
R 44	42	1,384	267				7	1	7	1					
R 45	43	1,384	256				7	1	7	1					
R 46	44	1,384	246				7	1	7	1					
R 47	45	1,384	237				7	1	7	1					
R 48	46	1,384	228				7	1	7	1					
R 49	47	1,384	219				7	1	7	1					
R 50	48	1,384	211				7	1	7	1					
R 51	49	1,384	203				7	1	7	1					
R 52	50	1,384	195				7	1	7	1					
R 53	51	1,384	187				7	1	7	1					
R 54	52	1,384	180				7	1	7	1					
R 55	53	1,384	173				7	1	7	1					
R 56	54	1,384	166				7	1	7	1					
R 57	55	1,384	160				7	1	7	1					
合計			72,001	26,831	198	27,029	12,224	10,892	371	140	12,595	11,032	2.5	15,997	

様式-5 費用対便益 (当面事業：残事業費-10%)

水系名：太田川水系

河川名：太田川

③当面事業(R3~R7)

(単位：百万円)

区分	年度	t	便 益				費 用						費用便益比 B / C	純現在価値 B - C	摘要
			便益①		残存価値 ②	計 ①+②	事業費③		維持管理費④		計 ③+④				
			便益	現在価値			費用	現在価値	費用	現在価値	費用	現在価値			
現時点からの 整備期間	R 2	0	0	0		0	0	0	0	0	0				
	R 3	1	0	0		1,976	1,900	0	0	1,976	1,900				
	R 4	2	273	253		1,976	1,827	0	0	1,976	1,827				
	R 5	3	547	486		2,095	1,862	6	5	2,101	1,867				
	R 6	4	837	715		2,216	1,894	6	5	2,222	1,899				
	R 7	5	1,144	940		1,738	1,428	7	6	1,745	1,434				
施設完成後の 評価期間 (50年)	R 8	6	1,384	1,094				7	6	7	6				
	R 9	7	1,384	1,052				7	5	7	5				
	R 10	8	1,384	1,011				7	5	7	5				
	R 11	9	1,384	972				7	5	7	5				
	R 12	10	1,384	935				7	5	7	5				
	R 13	11	1,384	899				7	5	7	5				
	R 14	12	1,384	864				7	4	7	4				
	R 15	13	1,384	831				7	4	7	4				
	R 16	14	1,384	799				7	4	7	4				
	R 17	15	1,384	768				7	4	7	4				
	R 18	16	1,384	739				7	4	7	4				
	R 19	17	1,384	711				7	4	7	4				
	R 20	18	1,384	683				7	3	7	3				
	R 21	19	1,384	657				7	3	7	3				
	R 22	20	1,384	632				7	3	7	3				
	R 23	21	1,384	607				7	3	7	3				
	R 24	22	1,384	584				7	3	7	3				
	R 25	23	1,384	562				7	3	7	3				
	R 26	24	1,384	540				7	3	7	3				
	R 27	25	1,384	519				7	3	7	3				
	R 28	26	1,384	499				7	3	7	3				
	R 29	27	1,384	480				7	2	7	2				
	R 30	28	1,384	462				7	2	7	2				
	R 31	29	1,384	444				7	2	7	2				
	R 32	30	1,384	427				7	2	7	2				
	R 33	31	1,384	410				7	2	7	2				
	R 34	32	1,384	395				7	2	7	2				
	R 35	33	1,384	379				7	2	7	2				
	R 36	34	1,384	365				7	2	7	2				
	R 37	35	1,384	351				7	2	7	2				
	R 38	36	1,384	337				7	2	7	2				
R 39	37	1,384	324				7	2	7	2					
R 40	38	1,384	312				7	2	7	2					
R 41	39	1,384	300				7	2	7	2					
R 42	40	1,384	288				7	1	7	1					
R 43	41	1,384	277				7	1	7	1					
R 44	42	1,384	267				7	1	7	1					
R 45	43	1,384	256				7	1	7	1					
R 46	44	1,384	246				7	1	7	1					
R 47	45	1,384	237				7	1	7	1					
R 48	46	1,384	228				7	1	7	1					
R 49	47	1,384	219				7	1	7	1					
R 50	48	1,384	211				7	1	7	1					
R 51	49	1,384	203				7	1	7	1					
R 52	50	1,384	195				7	1	7	1					
R 53	51	1,384	187				7	1	7	1					
R 54	52	1,384	180				7	1	7	1					
R 55	53	1,384	173				7	1	7	1					
R 56	54	1,384	166				7	1	7	1					
R 57	55	1,384	160				7	1	7	1					
合計			72,001	26,831	162	26,993	10,001	8,911	371	140	10,372	9,051	3.0	17,942	

## 感度分析 (資産)

様式-5 費用対便益 (全体事業:資産+10%)

水系名: 太田川水系

河川名: 太田川

①全体事業(H22~H51)  
(単位: 百万円)

区分	年度	t	現在 価値 換算率	便 益			費 用						費用便益比 B/C	純現在価値 B-C	摘要	
				便益①		残存価値 ②	計 ①+②	事業費③		維持管理費④		計 ③+④				
				便益	現在価値			費用	現在価値	費用	80	費用				現在価値
現時点から 5 R 3 2 の 整 備 期 間	R 2	0	1.000	0	0		0	0	0	0	0	0				
	R 3	1	0.962	0	0		2,196	2,111	0	0	2,196	2,111				
	R 4	2	0.925	298	276		276	2,196	2,030	0	0	2,196	2,030			
	R 5	3	0.889	597	531		531	2,328	2,069	6	5	2,334	2,074			
	R 6	4	0.855	913	781		781	2,462	2,105	6	5	2,468	2,110			
	R 7	5	0.822	1,248	1,025		1,025	1,931	1,587	7	6	1,938	1,593			
	R 8	6	0.790	1,510	1,193		1,193	3,072	2,428	7	6	3,079	2,434			
	R 9	7	0.760	2,198	1,670		1,670	2,999	2,279	7	5	3,006	2,284			
	R 10	8	0.731	2,869	2,096		2,096	2,943	2,151	7	5	2,950	2,156			
	R 11	9	0.703	3,528	2,479		2,479	2,962	2,081	7	5	2,970	2,086			
	R 12	10	0.676	4,191	2,831		2,831	2,732	1,846	8	5	2,740	1,851			
	R 13	11	0.650	4,802	3,120		3,120	1,565	1,016	8	5	1,572	1,021			
	R 14	12	0.625	5,153	3,218		3,218	1,604	1,002	8	5	1,613	1,007			
	R 15	13	0.601	5,512	3,310		3,310	1,604	964	8	5	1,613	969			
	R 16	14	0.577	5,871	3,390		3,390	1,604	926	8	5	1,613	931			
	R 17	15	0.555	6,230	3,459		3,459	1,604	891	8	5	1,613	896			
	R 18	16	0.534	6,589	3,518		3,518	1,604	857	8	4	1,613	861			
	R 19	17	0.513	6,948	3,567		3,567	1,604	824	8	4	1,613	828			
	R 20	18	0.494	7,307	3,607		3,607	1,604	792	8	4	1,613	796			
	R 21	19	0.475	7,666	3,639		3,639	1,604	761	8	4	1,613	765			
	R 22	20	0.456	8,025	3,663		3,663	1,604	732	42	19	1,647	751			
	R 23	21	0.439	8,385	3,679		3,679	1,272	558	18	8	1,289	566			
	R 24	22	0.422	8,669	3,658		3,658	1,272	537	18	7	1,289	544			
	R 25	23	0.406	8,954	3,633		3,633	776	315	18	7	793	322			
	R 26	24	0.390	9,127	3,561		3,561	776	303	18	7	793	310			
	R 27	25	0.375	9,301	3,489		3,489	776	291	18	7	793	298			
	R 28	26	0.361	9,475	3,417		3,417	776	280	18	6	793	286			
	R 29	27	0.347	9,648	3,346		3,346	776	269	18	6	793	275			
	R 30	28	0.333	9,822	3,275		3,275	776	259	18	6	793	265			
	R 31	29	0.321	9,996	3,205		3,205	776	249	18	6	793	255			
	R 32	30	0.308	10,169	3,135		3,135	776	239	52	16	827	255			
	施設 完 成 後 の 評 価 期 間 (50年)	R 33	31	0.296	10,343	3,066		3,066		28	8	28	8			
R 34		32	0.285	10,343	2,948		2,948		28	8	28	8				
R 35		33	0.274	10,343	2,835		2,835		28	8	28	8				
R 36		34	0.264	10,343	2,726		2,726		28	7	28	7				
R 37		35	0.253	10,343	2,621		2,621		28	7	28	7				
R 38		36	0.244	10,343	2,520		2,520		28	7	28	7				
R 39		37	0.234	10,343	2,423		2,423		28	7	28	7				
R 40		38	0.225	10,343	2,330		2,330		28	6	28	6				
R 41		39	0.217	10,343	2,241		2,241		28	6	28	6				
R 42		40	0.208	10,343	2,154		2,154		62	13	62	13				
R 43		41	0.200	10,343	2,071		2,071		28	6	28	6				
R 44		42	0.193	10,343	1,992		1,992		28	5	28	5				
R 45		43	0.185	10,343	1,915		1,915		28	5	28	5				
R 46		44	0.178	10,343	1,842		1,842		28	5	28	5				
R 47		45	0.171	10,343	1,771		1,771		28	5	28	5				
R 48		46	0.165	10,343	1,703		1,703		28	5	28	5				
R 49		47	0.158	10,343	1,637		1,637		28	4	28	4				
R 50		48	0.152	10,343	1,574		1,574		28	4	28	4				
R 51		49	0.146	10,343	1,514		1,514		28	4	28	4				
R 52		50	0.141	10,343	1,455		1,455		62	9	62	9				
R 53		51	0.135	10,343	1,399		1,399		28	4	28	4				
R 54		52	0.130	10,343	1,346		1,346		28	4	28	4				
R 55		53	0.125	10,343	1,294		1,294		28	4	28	4				
R 56		54	0.120	10,343	1,244		1,244		28	3	28	3				
R 57		55	0.116	10,343	1,196		1,196		28	3	28	3				
R 58		56	0.111	10,343	1,150		1,150		28	3	28	3				
R 59		57	0.107	10,343	1,106		1,106		28	3	28	3				
R 60		58	0.103	10,343	1,063		1,063		28	3	28	3				
R 61		59	0.099	10,343	1,023		1,023		28	3	28	3				
R 62		60	0.095	10,343	983		983		62	6	62	6				
R 63		61	0.091	10,343	945		945		28	3	28	3				
R 64		62	0.088	10,343	909		909		28	2	28	2				
R 65		63	0.085	10,343	874		874		28	2	28	2				
R 66		64	0.081	10,343	840		840		28	2	28	2				
R 67		65	0.078	10,343	808		808		28	2	28	2				
R 68		66	0.075	10,343	777		777		28	2	28	2				
R 69		67	0.072	10,343	747		747		28	2	28	2				
R 70		68	0.069	10,343	718		718		28	2	28	2				
R 71		69	0.067	10,343	691		691		28	2	28	2				
R 72		70	0.064	10,343	664		664		62	4	62	4				
R 73		71	0.062	10,343	639		639		28	2	28	2				
R 74		72	0.059	10,343	614		614		28	2	28	2				
R 75		73	0.057	10,343	590		590		28	2	28	2				
R 76		74	0.055	10,343	568		568		28	2	28	2				
R 77		75	0.053	10,343	546		546		28	1	28	1				
R 78		76	0.051	10,343	525		525		28	1	28	1				
R 79		77	0.049	10,343	505		505		28	1	28	1				
R 80		78	0.047	10,343	485		485		28	1	28	1				
R 81		79	0.045	10,343	467		467		28	1	28	1				
R 82		80	0.043	10,343	449		449		62	3	62	3				
合計				692,151	150,274	418	150,692	50,575	32,752	1,972	382	52,548	33,134	4.5	117,558	



様式-5 費用対便益 (当面事業 : 資産+10%)

水系名 : 太田川水系

河川名 : 太田川

③当面事業(R3~R7)

(単位 : 百万円)

区分	年度	t	便 益				費 用						費用便益比 B / C	純現在価値 B - C	摘要
			便益①		残存価値 ②	計 ①+②	事業費③		維持管理費④		計 ③+④				
			便益	現在価値			費用	現在価値	費用	現在価値	費用	現在価値			
現時点からの 整備期間	R 2	0	0	0		0	0	0	0	0	0				
	R 3	1	0	0		0	0	0	0	0	0				
	R 4	2	298	276		276	2,196	2,111	0	0	2,196	2,111			
	R 5	3	597	531		531	2,196	2,030	0	0	2,196	2,030			
	R 6	4	913	781		781	2,328	2,069	6	5	2,334	2,074			
	R 7	5	1,248	1,026		1,026	2,462	2,105	6	5	2,468	2,110			
	R 8	6	1,510	1,193		1,193	1,931	1,587	7	6	1,938	1,593			
施設完成後の 評価期間 (50年)	R 9	7	1,510	1,147		1,147			7	6	7	6			
	R 10	8	1,510	1,103		1,103			7	5	7	5			
	R 11	9	1,510	1,061		1,061			7	5	7	5			
	R 12	10	1,510	1,020		1,020			7	5	7	5			
	R 13	11	1,510	981		981			7	5	7	5			
	R 14	12	1,510	943		943			7	4	7	4			
	R 15	13	1,510	907		907			7	4	7	4			
	R 16	14	1,510	872		872			7	4	7	4			
	R 17	15	1,510	838		838			7	4	7	4			
	R 18	16	1,510	806		806			7	4	7	4			
	R 19	17	1,510	775		775			7	4	7	4			
	R 20	18	1,510	745		745			7	3	7	3			
	R 21	19	1,510	717		717			7	3	7	3			
	R 22	20	1,510	689		689			7	3	7	3			
	R 23	21	1,510	663		663			7	3	7	3			
	R 24	22	1,510	637		637			7	3	7	3			
	R 25	23	1,510	613		613			7	3	7	3			
	R 26	24	1,510	589		589			7	3	7	3			
	R 27	25	1,510	566		566			7	3	7	3			
	R 28	26	1,510	545		545			7	3	7	3			
	R 29	27	1,510	524		524			7	2	7	2			
	R 30	28	1,510	504		504			7	2	7	2			
	R 31	29	1,510	484		484			7	2	7	2			
	R 32	30	1,510	466		466			7	2	7	2			
	R 33	31	1,510	448		448			7	2	7	2			
	R 34	32	1,510	430		430			7	2	7	2			
	R 35	33	1,510	414		414			7	2	7	2			
	R 36	34	1,510	398		398			7	2	7	2			
	R 37	35	1,510	383		383			7	2	7	2			
	R 38	36	1,510	368		368			7	2	7	2			
	R 39	37	1,510	354		354			7	2	7	2			
	R 40	38	1,510	340		340			7	2	7	2			
	R 41	39	1,510	327		327			7	2	7	2			
	R 42	40	1,510	315		315			7	1	7	1			
R 43	41	1,510	302		302			7	1	7	1				
R 44	42	1,510	291		291			7	1	7	1				
R 45	43	1,510	280		280			7	1	7	1				
R 46	44	1,510	269		269			7	1	7	1				
R 47	45	1,510	259		259			7	1	7	1				
R 48	46	1,510	249		249			7	1	7	1				
R 49	47	1,510	239		239			7	1	7	1				
R 50	48	1,510	230		230			7	1	7	1				
R 51	49	1,510	221		221			7	1	7	1				
R 52	50	1,510	212		212			7	1	7	1				
R 53	51	1,510	204		204			7	1	7	1				
R 54	52	1,510	196		196			7	1	7	1				
R 55	53	1,510	189		189			7	1	7	1				
R 56	54	1,510	182		182			7	1	7	1				
R 57	55	1,510	175		175			7	1	7	1				
合計			78,556	29,277	180	29,457	11,112	9,902	371	140	11,483	10,042	2.9	19,415	

様式-5 費用対便益 (当面事業：資産-10%)

水系名：太田川水系

河川名：太田川

③当面事業(R3~R7)

(単位：百万円)

区分	年度	t	便 益				費 用						費用便益比 B / C	純現在価値 B - C	摘要
			便益①		残存価値 ②	計 ①+②	事業費③		維持管理費④		計 ③+④				
			便益	現在価値			費用	現在価値	費用	現在価値	費用	現在価値			
現時点からの 整備期間	R 2	0	0	0		0	0	0	0	0	0				
	R 3	1	0	0		2,196	2,111	0	0	2,196	2,111				
	R 4	2	249	230		2,196	2,030	0	0	2,196	2,030				
	R 5	3	498	443		2,328	2,069	6	5	2,334	2,074				
	R 6	4	762	651		2,462	2,105	6	5	2,468	2,110				
R 7	5	1,041	856		856	1,931	7	6	1,938	1,593					
施設完成後の 評価期間 (50年)	R 8	6	1,260	996				7	6	7	6				
	R 9	7	1,260	957				7	5	7	5				
	R 10	8	1,260	921				7	5	7	5				
	R 11	9	1,260	885				7	5	7	5				
	R 12	10	1,260	851				7	5	7	5				
	R 13	11	1,260	818				7	5	7	5				
	R 14	12	1,260	787				7	4	7	4				
	R 15	13	1,260	757				7	4	7	4				
	R 16	14	1,260	728				7	4	7	4				
	R 17	15	1,260	700				7	4	7	4				
	R 18	16	1,260	673				7	4	7	4				
	R 19	17	1,260	647				7	4	7	4				
	R 20	18	1,260	622				7	3	7	3				
	R 21	19	1,260	598				7	3	7	3				
	R 22	20	1,260	575				7	3	7	3				
	R 23	21	1,260	553				7	3	7	3				
	R 24	22	1,260	532				7	3	7	3				
	R 25	23	1,260	511				7	3	7	3				
	R 26	24	1,260	492				7	3	7	3				
	R 27	25	1,260	473				7	3	7	3				
	R 28	26	1,260	454				7	3	7	3				
	R 29	27	1,260	437				7	2	7	2				
	R 30	28	1,260	420				7	2	7	2				
	R 31	29	1,260	404				7	2	7	2				
	R 32	30	1,260	388				7	2	7	2				
	R 33	31	1,260	374				7	2	7	2				
	R 34	32	1,260	359				7	2	7	2				
	R 35	33	1,260	345				7	2	7	2				
	R 36	34	1,260	332				7	2	7	2				
	R 37	35	1,260	319				7	2	7	2				
	R 38	36	1,260	307				7	2	7	2				
	R 39	37	1,260	295				7	2	7	2				
	R 40	38	1,260	284				7	2	7	2				
	R 41	39	1,260	273				7	2	7	2				
	R 42	40	1,260	262				7	1	7	1				
	R 43	41	1,260	252				7	1	7	1				
	R 44	42	1,260	243				7	1	7	1				
	R 45	43	1,260	233				7	1	7	1				
	R 46	44	1,260	224				7	1	7	1				
	R 47	45	1,260	216				7	1	7	1				
	R 48	46	1,260	207				7	1	7	1				
	R 49	47	1,260	199				7	1	7	1				
	R 50	48	1,260	192				7	1	7	1				
	R 51	49	1,260	184				7	1	7	1				
	R 52	50	1,260	177				7	1	7	1				
	R 53	51	1,260	170				7	1	7	1				
	R 54	52	1,260	164				7	1	7	1				
	R 55	53	1,260	158				7	1	7	1				
	R 56	54	1,260	152				7	1	7	1				
	R 57	55	1,260	146				7	1	7	1				
合計			65,550	24,426	180	24,606	11,112	9,902	371	140	11,483	10,042	2.5	14,564	