

お知らせ

記者発表資料	平成24年8月22日
配布日	

■ 同時発表先：鳥取県政記者会
鳥取市政記者クラブ

お盆期間中の鳥取自動車道の利用状況について

平成24年8月10日（金）～8月16日（木）：7日間

※比較対象は平成23年8月10日（水）～8月16日（火）：7日間

鳥取県内区間全線開通後3度目のお盆を迎えた鳥取自動車道について、期間中の利用状況を取りまとめましたので、お知らせします。

<概要>

- お盆期間中の平均日交通量は**7,700台/日～19,200台/日**で**昨年に比べ約6%増加**しています。
(対前年比1.06 鳥取道交通量(7日間累計交通量)の比較)
- 8月12日(日)の交通量が最も多く、河原IC～鳥取南IC間が最多区間**でした。鳥取自動車道(河原IC～鳥取南IC)交通量 **22,100台/日<8/12(日)>**
なお、昨年は用瀬IC～河原IC間が最多区間(19,800台/日<8/14(日)>)でした。
- 渋滞状況としては、下記のとおりです。
鳥取IC入口交差点を先頭に**鳥取方面に向かって最大約3kmの渋滞<8/12(日)>**
が発生しました。その他の区間では大きな渋滞は発生しませんでした。

問い合わせ先

国土交通省 中国地方整備局 鳥取河川国道事務所

TEL 0857-22-8435 (代表)

副所長(道路)

【担当】 調査設計課長

いのうえ かずひさ
井上 和久
まえだ ふみお
前田 文雄

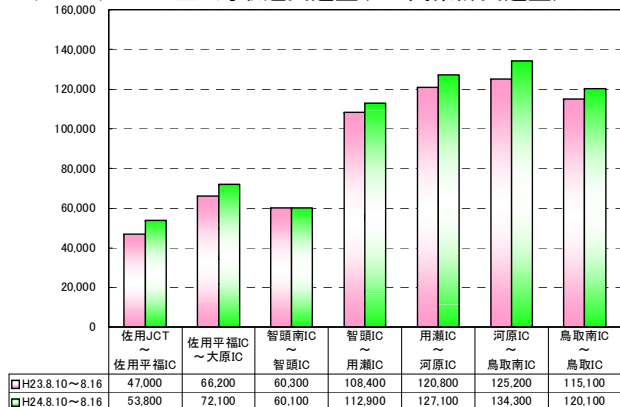
鳥取河川国道事務所ホームページアドレス

<http://www.cgr.mlit.go.jp/tottori/>

(1) 鳥取自動車道 お盆期間中の平均日交通量

お盆期間中の交通量は、**昨年**に比べ鳥取道全体で約**6%**増加しています。

(台/7日間) H24盆 鳥取道交通量(7日間累計交通量)



<鳥取道交通量(7日間累計交通量)>
 H23盆: 643,000台
 H24盆: 680,400台(対前年比6%増)



鳥取南IC~鳥取IC	
H23 盆	16,500台/日
H24 盆	17,200台/日

対前年比
4%増

河原IC~鳥取南IC	
H23 盆	17,900台/日
H24 盆	19,200台/日

対前年比
7%増

用瀬IC~河原IC	
H23 盆	17,200台/日
H24 盆	18,200台/日

対前年比
6%増

智頭IC~用瀬IC	
H23 盆	15,500台/日
H24 盆	16,100台/日

対前年比
4%増

智頭南IC~智頭IC	
H23 盆	8,600台/日
H24 盆	8,600台/日

対前年比
±0%

佐用平福IC~大原IC	
H23 盆	9,400台/日
H24 盆	10,300台/日

対前年比
10%増

佐用JCT~佐用平福IC	
H23 盆	6,700台/日
H24 盆	7,700台/日

対前年比
15%増

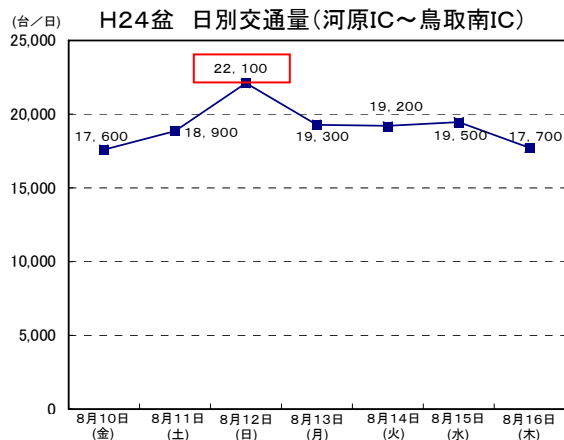
<凡例>

観測日	
H23 盆	8月10日~8月16日の平均日交通量
H24 盆	8月10日~8月16日の平均日交通量

(2) 鳥取自動車道 お盆期間中の最多区間交通量

今年のお盆期間中の交通量は、8月12日(日)が最も多く、河原IC～鳥取南IC間が最多区間でした。

通常の平日と比べて 約9,000台、
通常の休日と比べて 約8,000台
交通量が増えています。



鳥取南IC～鳥取IC	
平日	11,300台/日
休日	12,200台/日
H23盆	17,800台/日
H24盆	19,000台/日

対前年比
7%増

河原IC～鳥取南IC	
平日	12,800台/日
休日	13,900台/日
H23盆	19,500台/日
H24盆	22,100台/日

**H24
最多区間**

対前年比
13%増

用瀬IC～河原IC	
平日	11,400台/日
休日	13,200台/日
H23盆	19,800台/日
H24盆	21,600台/日

対前年比
9%増

智頭IC～用瀬IC	
平日	9,500台/日
休日	11,700台/日
H23盆	18,100台/日
H24盆	19,600台/日

対前年比
8%増

智頭南IC～智頭IC	
平日	3,600台/日
休日	5,600台/日
H23盆	10,700台/日
H24盆	11,500台/日

対前年比
8%増

佐用平福IC～大原IC	
平日	4,200台/日
休日	6,100台/日
H23盆	11,700台/日
H24盆	12,800台/日

対前年比
9%増

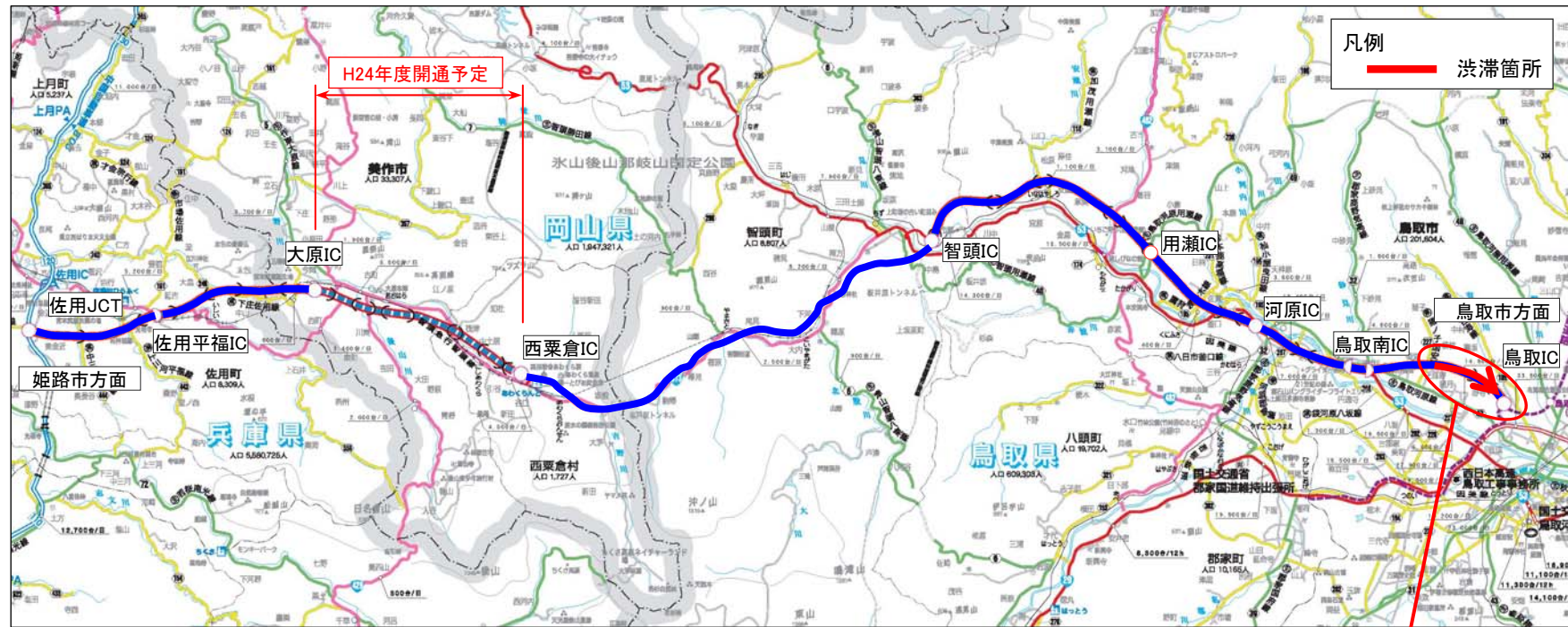
佐用JCTC～佐用平福IC	
平日	2,300台/日
休日	4,300台/日
H23盆	8,700台/日
H24盆	9,900台/日

対前年比
14%増

<凡例>

観測日	
平日(H22センサス)	H22.11.11(木)
休日(H22センサス)	H22.11.7(日)
H23盆	H23.8.14(日)
H24盆	H24.8.12(日)

(3) 鳥取自動車道 お盆期間中の渋滞状況



●鳥取IC付近の渋滞状況(下り線)



8月12～14日で1kmを超える渋滞が3回発生。
最大の渋滞は8月12日(日)午前が発生した約
3kmの渋滞(上画像)。なお、昨年は渋滞は発生
していません。