

鳥取自動車道 全線開通後の交通量(速報値)

平成25年3月23日(土)に全線開通した鳥取自動車道について、開通1週間後の交通量をとりましたので、お知らせします。

<概要>

(1)全線開通1週間後の交通量

今回開通した大原IC～西粟倉IC間の交通量は、下記のとおりです。

- ・平日:5,500台/日(平成25年3月28日(木))
- ・休日:9,500台/日(平成25年3月30日(土))

(2)交通量の変化(鳥取自動車道)

今回開通後、前年同時期と比べ、既開通区間でも交通量が増加しています。

- ・平日:1,000～2,000台/日程度増加
- ・休日:3,000～4,000台/日程度増加

(3)交通量の変化(国道373号)

今回開通した大原IC～西粟倉IC間に並行する国道373号の交通量が鳥取自動車道へ大きく転換しています。

- ・平日:5,700台/日⇒2,200台/日(約6割転換)
- ・休日:7,600台/日⇒2,200台/日(約7割転換)

今後も引き続き調査を行い、効果を検証していきます。

次回は、開通1ヶ月後の利用状況等について、公表を予定しています。

問い合わせ先

国土交通省中国地方整備局 鳥取河川国道事務所

TEL 0857-22-8435(代表)

副所長(道路) いのうえ かずひさ 井上 和久

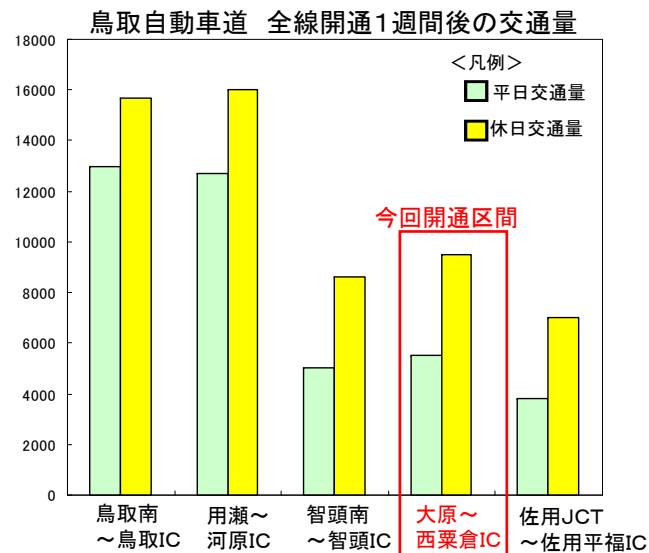
【担当】計画課長 まえた ふみお 前田 文雄

鳥取河川国道事務所ホームページアドレス

<http://www.cgr.mlit.go.jp/tottori/>

(1) 全線開通 1 週間後の交通量 (平日・休日)

・今回開通した大原IC～西粟倉IC間の交通量は、平日:5,500台/日、休日:9,500台/日でした。



鳥取南IC～鳥取IC	
平日交通量	13,000台/日
休日交通量	15,700台/日

用瀬IC～河原IC	
平日交通量	12,700台/日
休日交通量	16,000台/日

智頭南IC～智頭IC	
平日交通量	5,000台/日
休日交通量	8,600台/日

今回開通区間

大原IC～西粟倉IC	
平日交通量	5,500台/日
休日交通量	9,500台/日

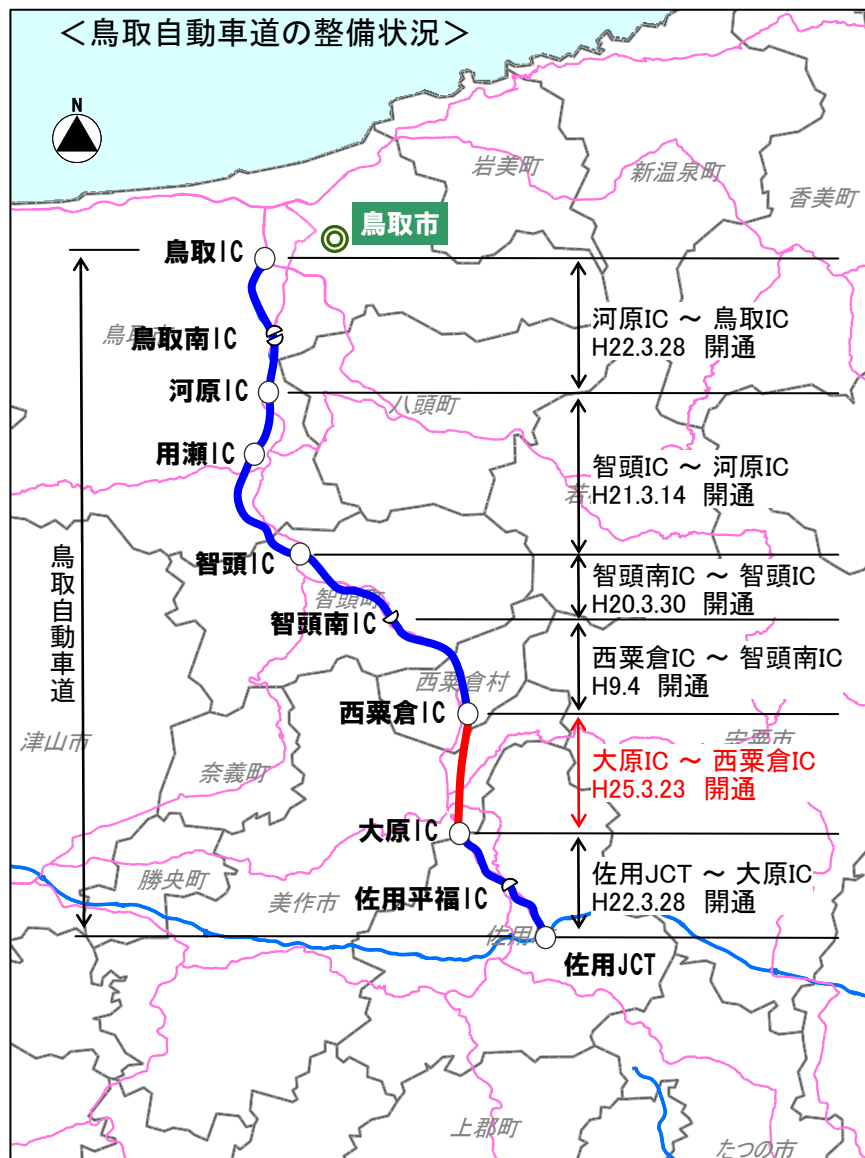
佐用JCT～佐用平福IC	
平日交通量	3,800台/日
休日交通量	7,000台/日

<凡例>

交通量観測日	
平日交通量	H25年3月28日(木)
休日交通量	H25年3月30日(土)

(2) 交通量の変化（鳥取自動車道）

・既開通区間においても、前年同時期(4月上旬)と比較して、平日交通量で1,000~2,000台/日程度、休日交通量で3,000~4,000台/日程度増加しています。



○平日交通量 (H21~H25)

観測区間	平日交通量(台/日)					増加数 (H25-H24)
	H21.4.9(木)	H22.4.8(木)	H23.4.7(木)	H24.4.5(木)	H25.3.28(木)	
鳥取南IC~鳥取IC	—	10,500	10,700	11,300	13,000	1,700
用瀬IC~河原IC	6,400	9,900	10,600	10,900	12,700	1,800
智頭南IC~智頭IC	2,500	3,300	3,300	3,100	5,000	1,900
大原IC~西粟倉IC	—	—	—	—	5,500	—
佐用JCT~佐用平福IC	—	1,800	2,300	2,700	3,800	1,100

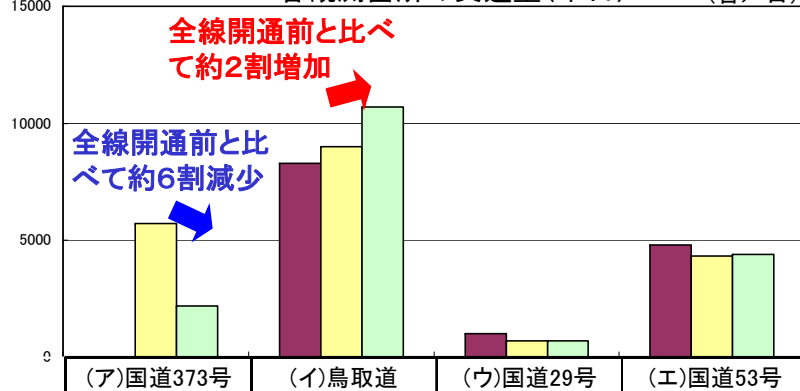
○休日交通量 (H21~H25)

観測区間	休日交通量(台/日)					増加数 (H25-H24)
	H21.4.11(土)	H22.4.10(土)	H23.4.9(土)	H24.4.7(土)	H25.3.30(土)	
鳥取南IC~鳥取IC	—	13,500	11,400	11,800	15,700	3,900
用瀬IC~河原IC	8,400	12,900	11,700	11,600	16,000	4,400
智頭南IC~智頭IC	4,400	6,000	4,400	6,100	8,600	2,500
大原IC~西粟倉IC	—	—	—	—	9,500	—
佐用JCT~佐用平福IC	—	3,900	3,400	4,000	7,000	3,000

(3) 交通量の変化（国道373号など並行国道）

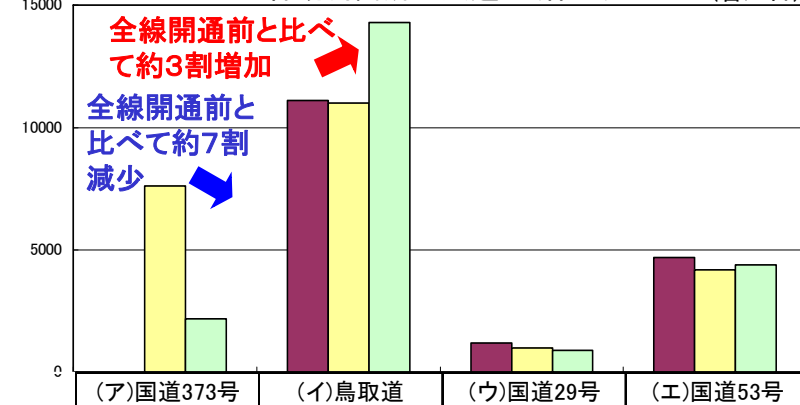
- ・今回開通した大原IC～西粟倉ICに並行する国道373号は、約6～7割の交通量が鳥取自動車道へ転換しています。
- ・その他の路線については、大きな変動はありません。

各観測箇所の交通量(平日) (台/日)



	(ア)国道373号	(イ)鳥取道	(ウ)国道29号	(エ)国道53号
H22.4.8(木)	—	8,300	1,000	4,800
H25.3.14(木)(全通前)	5,700	9,000	700	4,300
H25.3.28(木)(全通後)	2,200	10,700	700	4,400

各観測箇所の交通量(休日) (台/日)



	(ア)国道373号	(イ)鳥取道	(ウ)国道29号	(エ)国道53号
H22.4.10(土)	—	11,100	1,200	4,700
H25.3.16(土)(全通前)	7,600	11,000	1,000	4,200
H25.3.30(土)(全通後)	2,200	14,300	900	4,400

